

ZINTEGROWANY SYSTEM ROLNICZEJ INFORMACJI RYNKOWEJ

*(podstawa prawna: ustawa z dnia 30 marca 2001 r. o rolniczych badaniach rynkowych -
Dz. U. Nr 42, poz. 471, z późn. zm.)*

RYNEK MIĘSA DROBIOWEGO

NR 23/2022

17.06.2022 r.

Notowania za okres: 6 – 12.06.2022 r.

Biuletyn tygodniowy.

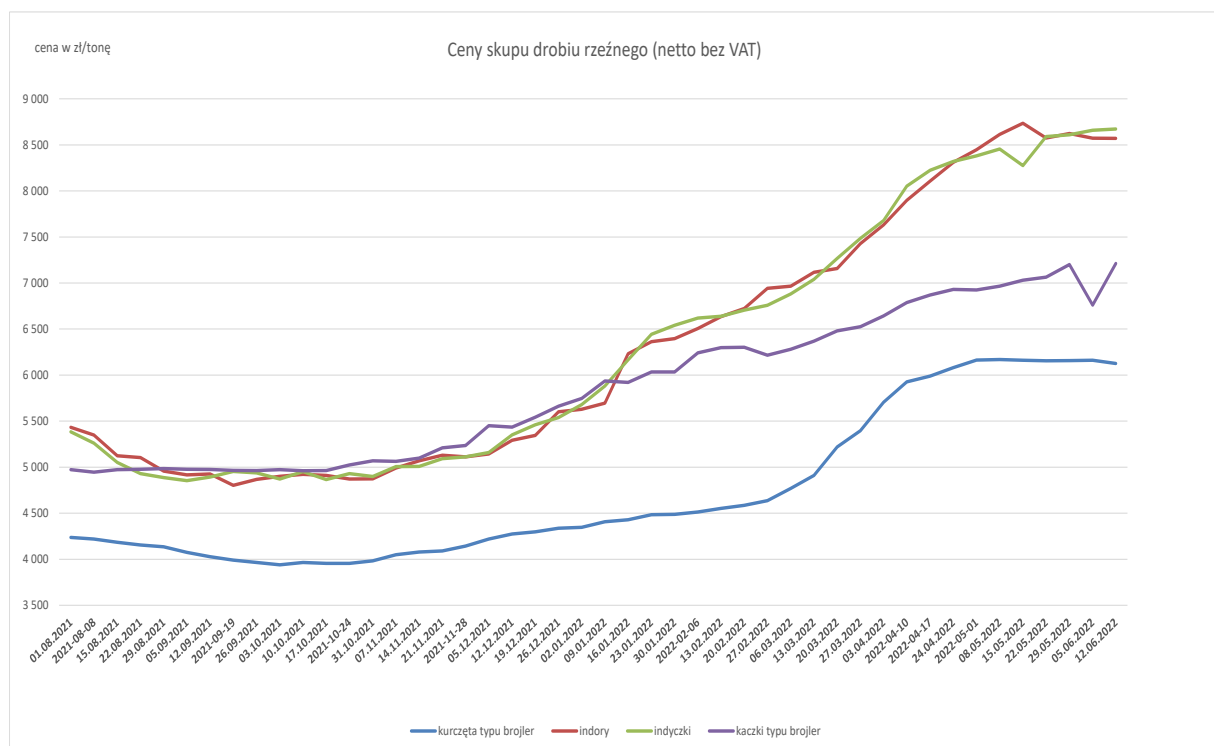
Informacje zamieszczane w niniejszym biuletynie przekazywane są przez podmioty włączone do Zintegrowanego Systemu Rolniczej Informacji Rynkowej (ZSRIR).

Spis treści:

| | |
|--|--------------------|
| 1. Ceny skupu drobiu rzeźnego w rzeźniach i zakładach drobiarskich..... | 3 |
| 1.1 Ceny skupu w ujęciu tygodniowym..... | 3 |
| 1.2 Ceny skupu w ujęciu miesięcznym..... | 4 |
| 2. Ceny zakupu w sieciach handlowych..... | 5 |
| 3. Ceny sprzedaży mięsa drobiowego z rzeźni i zakładów drobiarskich | 6 |
| 3.1 Ceny sprzedaży w ujęciu tygodniowym..... | 6 |
| 3.2 Ceny sprzedaży w ujęciu miesięcznym..... | 7,8,9,10,11 |
| 4. Ceny sprzedaży tuszki z kurczaka 65% w krajach Unii..... | 12 |
| 5. Handel zagraniczny mięsem drobiowym i drobiem żywym..... | 13,14 |

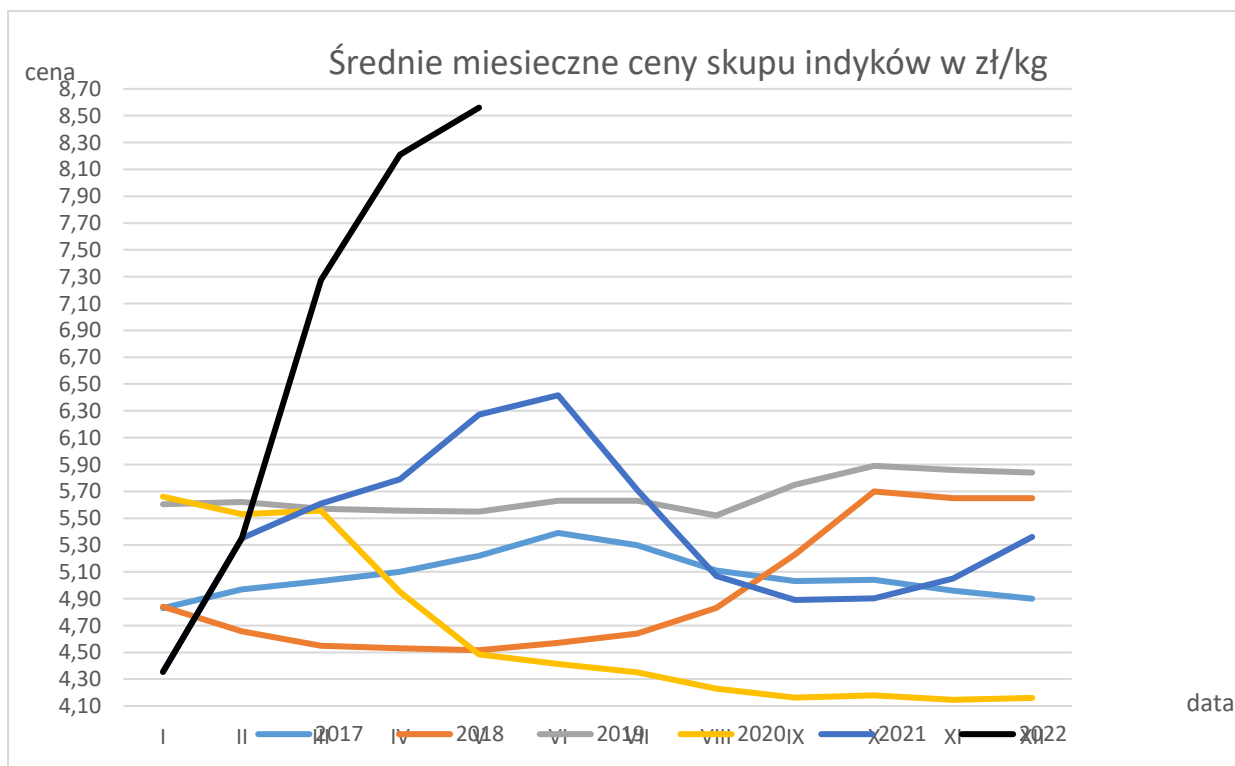
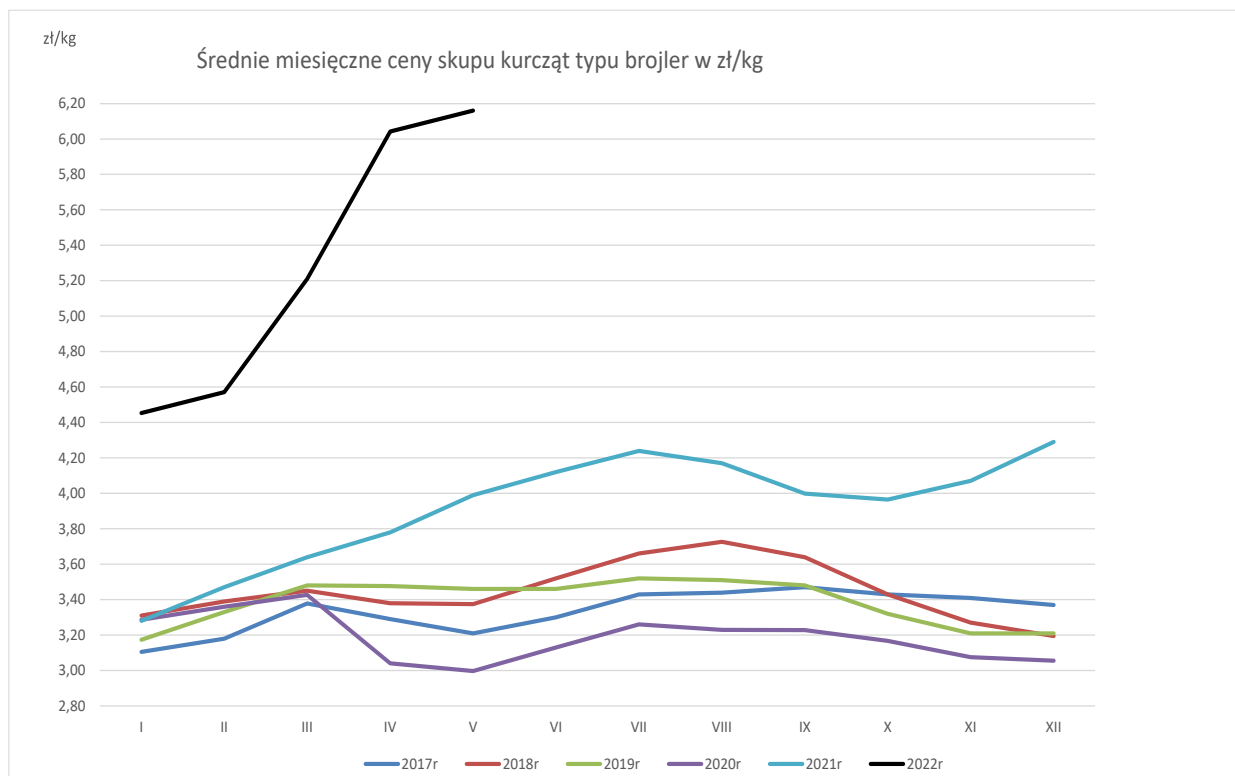
1.1 Ceny skupu drobiu rzeźnego w zakładach drobiarskich i rzeźniach

| Ceny skupu drobiu rzeźnego za okres: | | 6-12.06.2022 | | | | | | | | | | | | | |
|--------------------------------------|------------|--------------|-----------------|---------------|------------|-----------------|------------|------------|-----------------|--------------|------------|-----------------|------------|------------|-----------------|
| TOWAR | POLSKA | | | MAKROREGIONY* | | | | | | | | | | | |
| | 12.06.2022 | 05.06.2022 | Zmiana ceny [%] | PÓŁNOCNY | | | CENTRALNY | | | POŁUD-WSCHOD | | | ZACHODNI | | |
| | | | | 12.06.2022 | 05.06.2022 | Zmiana ceny [%] | 12.06.2022 | 05.06.2022 | Zmiana ceny [%] | 12.06.2022 | 05.06.2022 | Zmiana ceny [%] | 12.06.2022 | 05.06.2022 | Zmiana ceny [%] |
| kurczęta typu brojler | 6 127 | 6 161 | -0,6 | 6 099 | 6 155 | -0,9 | 6 144 | 6 160 | -0,3 | 6 047 | 6 125 | -1,3 | 6 102 | 6 170 | -1,1 |
| indyry | 8 570 | 8 572 | 0,0 | 8 439 | 8 499 | -0,7 | -- | -- | -- | -- | -- | -- | 8 768 | 8 836 | -0,8 |
| indyckzi | 8 673 | 8 659 | 0,2 | 8 671 | 8 345 | 3,9 | 8 650 | 8 650 | 0,0 | 8 800 | 8 800 | 0,0 | 8 689 | 8 690 | 0,0 |
| kaczki typu brojler | 7 213 | 6 761 | 6,7 | -- | -- | -- | -- | -- | -- | -- | -- | -- | -- | -- | -- |
| gęsi typu brojler | -- | -- | -- | -- | -- | -- | -- | -- | -- | -- | -- | -- | -- | -- | -- |
| gęsi tuczone | 13 773 | 13 355 | 3,1 | -- | -- | -- | -- | -- | -- | -- | -- | -- | -- | -- | -- |
| kury mięsne ze stad reprodukcyjnych, | 3 505 | 3 336 | 5,1 | -- | -- | -- | -- | -- | -- | -- | -- | -- | -- | -- | -- |





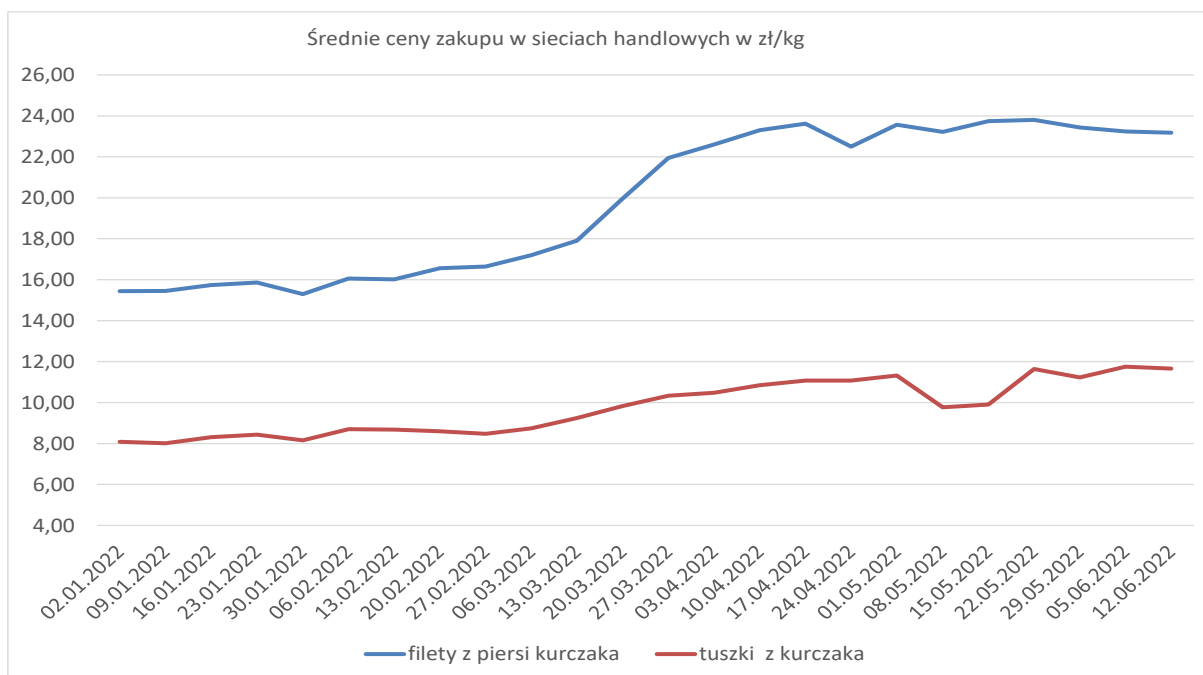
1.2



Średnie miesięczne ceny skupu kurcząt i indyków (typ brojler, w zł/kg)

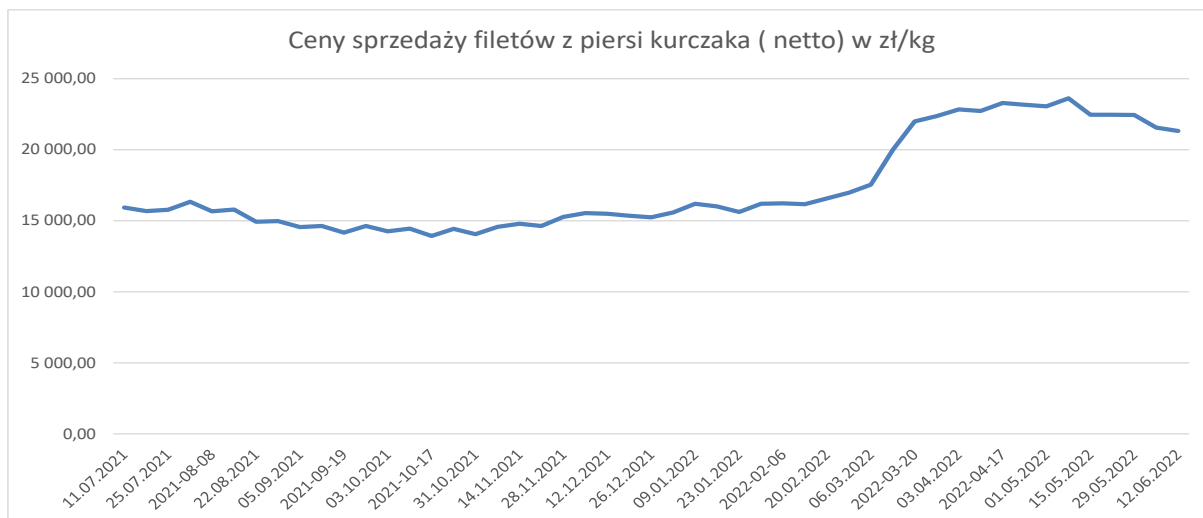
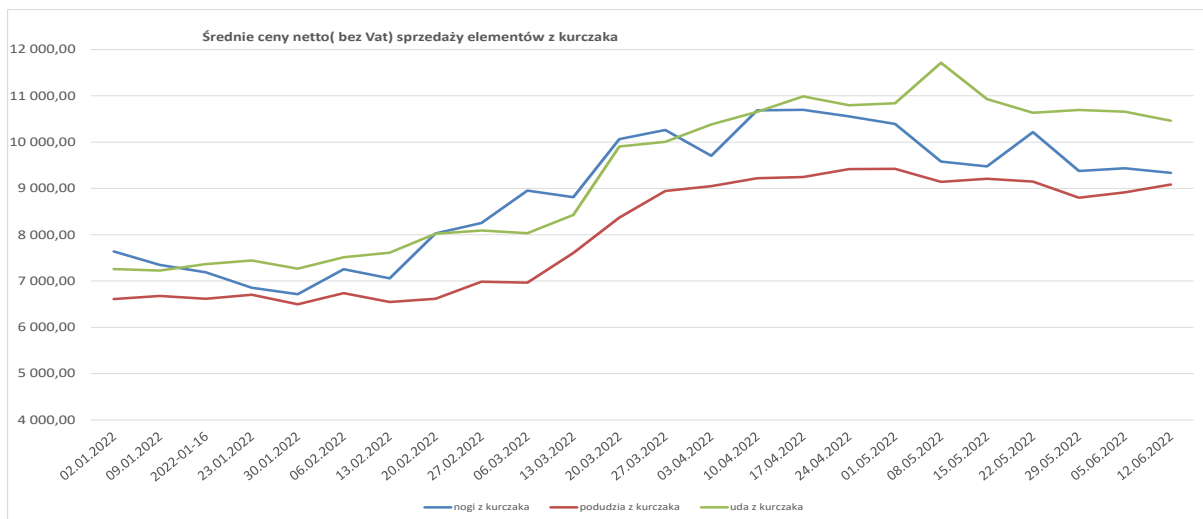
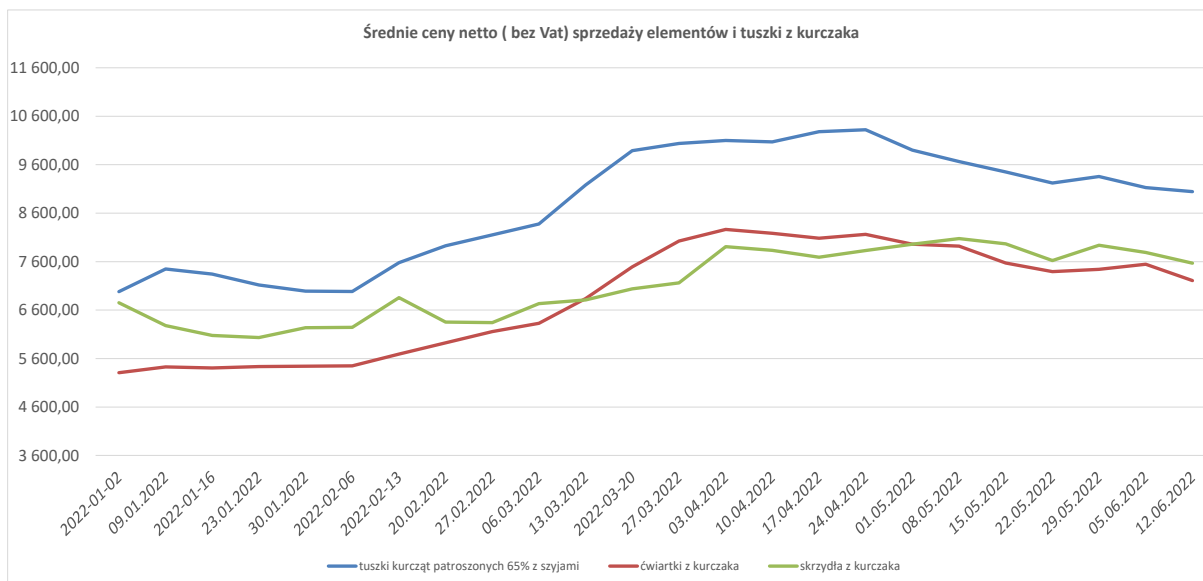
| Miesiące/Regiony | KURCZĘTA | | | | |
|------------------|----------|----------|-----------|----------|----------|
| | POLSKA | Północny | Centralny | Poł-wsch | Zachodni |
| I 2022 | 4,45 | 4,46 | 4,43 | 4,81 | 4,47 |
| II 2022 | 4,57 | 4,57 | 4,54 | 5,15 | 4,62 |
| III 2022 | 5,21 | 5,29 | 5,17 | 6,33 | 5,20 |
| IV 2022 | 6,04 | 6,09 | 6,03 | 6,60 | 5,99 |
| V 2022 | 6,16 | 6,17 | 6,16 | 6,28 | 6,15 |
| Miesiące/Regiony | INDYKI | | | | |
| | POLSKA | Północny | Centralny | Poł-wsch | Zachodni |
| I 2022 | 6,23 | 6,13 | 6,38 | 6,36 | 6,29 |
| II 2022 | 6,69 | 6,59 | 6,74 | 6,95 | 6,76 |
| III 2022 | 7,28 | 7,26 | 7,33 | 7,51 | 7,25 |
| IV 2022 | 8,21 | 8,16 | 8,32 | 8,30 | 8,20 |
| V 2022 | 8,56 | 8,65 | 8,54 | 8,73 | 8,44 |

2.Ceny zakupu w sieciach handlowych



3. Ceny sprzedaży mięsa drobiowego

3.1



Ceny sprzedaży mięsa drobiowego (LUZEM) za okres: 6-12.06.2022

| TOWAR | POLSKA | | | MAKROREGIONY* | | | | | | | | | | | |
|---|------------|------------|-----------------|---------------|------------|-----------------|------------|------------|-----------------|--------------|------------|-----------------|------------|------------|-----------------|
| | 12.06.2022 | 05.06.2022 | Zmiana ceny [%] | PÓŁNOCNY | | | CENTRALNY | | | POŁUD-WSCHOD | | | ZACHODNI | | |
| | | | | 12.06.2022 | 05.06.2022 | Zmiana ceny [%] | 12.06.2022 | 05.06.2022 | Zmiana ceny [%] | 12.06.2022 | 05.06.2022 | Zmiana ceny [%] | 12.06.2022 | 05.06.2022 | Zmiana ceny [%] |
| tuszki kurcząt patroszonych 65% bez szjy | 10 260 | 10 180 | 0,8 | 9 809 | 10 040 | -2,3 | 10 254 | 10 082 | -1,7 | -- | -- | -- | 10 282 | 10 286 | 0,0 |
| tuszki kurcząt patroszonych 65% z szyjami | 9 020 | 9 104 | -0,9 | 9 398 | 9 327 | 0,8 | 9 005 | 9 092 | -0,9 | 8 996 | 9 177 | -2,0 | 9 409 | 9 210 | 2,2 |
| tuszki indyków patroszonych 73% | 15 720 | 15 283 | 2,9 | 15 262 | 14 851 | 2,8 | 13 630 | 14 160 | -3,7 | -- | -- | -- | 15 912 | 15 675 | 1,5 |
| ćwiartki z kurczaka | 7 173 | 7 421 | -3,3 | 7 349 | 7 601 | -3,3 | 7 062 | 7 388 | -4,4 | 6 993 | 7 080 | -1,2 | 7 420 | 7 458 | -0,5 |
| skrzydła z kurczaka | 7 123 | 7 587 | -6,1 | 6 784 | 7 074 | -4,1 | 7 207 | 7 701 | -6,4 | 6 983 | 7 005 | -0,3 | 8 041 | 7 830 | 2,7 |
| filety z piersi kurczaka | 20 428 | 20 636 | -1,0 | 20 414 | 19 920 | 2,5 | 20 403 | 20 797 | -1,9 | 20 730 | 21 213 | -2,3 | 21 485 | 19 102 | 12,5 |
| nogi z kurczaka | 9 381 | 9 422 | -0,4 | 9 131 | 9 120 | 0,1 | 9 491 | 9 526 | -0,4 | 9 700 | 10 040 | -3,4 | 8 946 | 8 900 | 0,5 |
| podudzia z kurczaka | 8 287 | 8 348 | -0,7 | 8 584 | 8 631 | -0,5 | 8 180 | 8 195 | -0,2 | 9 257 | 10 020 | -7,6 | 9 334 | 8 972 | 4,0 |
| uda z kurczaka | 10 132 | 10 310 | -1,7 | 9 830 | 9 723 | 1,1 | 10 615 | 10 764 | -1,4 | 9 240 | 10 071 | -8,3 | 9 137 | 8 987 | 1,7 |
| filety z piersi indyka | 24 742 | 25 351 | -2,4 | 25 391 | 25 450 | -0,2 | 22 870 | 25 330 | -9,7 | -- | -- | -- | 25 476 | 25 312 | 0,6 |
| skrzydła z indyka | 10 845 | 10 748 | 0,9 | 10 646 | 10 540 | 1,0 | 11 370 | 11 130 | 2,2 | -- | -- | -- | 10 824 | 10 860 | -0,3 |
| udźce z indyka | 17 529 | 17 735 | -1,2 | 17 321 | 17 397 | -0,4 | 14 780 | 15 970 | -7,5 | -- | -- | -- | 19 119 | 19 625 | -2,6 |
| podudzia z indyka | 9 778 | 9 425 | 3,7 | 10 119 | 10 053 | 0,7 | 9 780 | 9 219 | 6,1 | -- | -- | -- | 9 989 | 9 731 | 2,7 |
| wątroby z kurczaka | 4 722 | 4 633 | 1,9 | 4 425 | 4 834 | -8,5 | 4 858 | 4 758 | 2,1 | 6 803 | 6 823 | -0,3 | 4 373 | 4 065 | 7,6 |
| wątroby z indyka | 7 868 | 7 966 | -1,2 | 8 152 | 8 319 | -2,0 | 8 180 | 8 120 | 0,7 | -- | -- | -- | 6 548 | 6 811 | -3,9 |

Ceny sprzedaży mięsa drobiowego KONFEKCJA na rynku KRAJOWYM za okres: 6-12.06.2022

| TOWAR | POLSKA | | | MAKROREGIONY* | | | | | | | | | | | |
|---|------------|------------|-----------------|---------------|------------|-----------------|------------|------------|-----------------|--------------|------------|-----------------|------------|------------|-----------------|
| | 12.06.2022 | 05.06.2022 | Zmiana ceny [%] | PÓŁNOCNY | | | CENTRALNY | | | POŁUD-WSCHOD | | | ZACHODNI | | |
| | | | | 12.06.2022 | 05.06.2022 | Zmiana ceny [%] | 12.06.2022 | 05.06.2022 | Zmiana ceny [%] | 12.06.2022 | 05.06.2022 | Zmiana ceny [%] | 12.06.2022 | 05.06.2022 | Zmiana ceny [%] |
| tuszki kurcząt patroszonych 65% bez szjy | 10 595 | 10 603 | -0,1 | -- | -- | -- | -- | -- | -- | -- | -- | -- | -- | -- | -- |
| tuszki kurcząt patroszonych 65% z szyjami | 9 407 | 9 932 | -5,3 | 9 182 | -- | -- | 10 523 | 10 484 | 0,4 | 8 926 | 9 086 | -1,8 | 10 982 | 10 727 | 2,4 |
| tuszki indyków patroszonych 73% | -- | -- | -- | -- | -- | -- | -- | -- | -- | -- | -- | -- | -- | -- | -- |
| ćwiartki z kurczaka | 8 857 | 8 871 | -0,2 | 7 849 | 8 648 | -9,2 | 8 968 | 8 901 | 0,7 | 7 525 | 7 665 | -1,8 | 8 622 | 8 834 | -2,4 |
| skrzydła z kurczaka | 9 435 | 9 570 | -1,4 | 8 133 | 7 051 | 15,3 | 9 893 | 9 796 | 1,0 | 6 198 | 6 210 | -0,2 | 8 541 | 8 894 | -4,0 |
| filety z piersi kurczaka | 23 586 | 23 688 | -0,4 | 22 514 | 23 595 | -4,6 | 23 818 | 23 757 | 0,3 | 21 844 | 21 646 | 0,9 | 23 208 | 23 214 | 0,0 |
| nogi z kurczaka | 9 077 | 9 823 | -7,6 | -- | -- | -- | 10 471 | 10 441 | 0,3 | -- | -- | -- | 8 947 | 9 499 | -5,8 |
| podudzia z kurczaka | 10 113 | 10 217 | -1,0 | 9 606 | 9 567 | 0,4 | 10 283 | 10 353 | -0,7 | 9 284 | 9 295 | -0,1 | 9 711 | 9 863 | -1,5 |
| uda z kurczaka | 10 659 | 11 045 | -3,5 | 9 600 | 9 600 | 0,0 | 10 685 | 11 173 | -4,4 | 9 448 | 9 700 | -2,6 | 10 314 | 10 204 | 1,1 |
| filety z piersi indyka | 25 279 | 25 215 | 0,3 | 25 230 | 25 080 | 0,6 | -- | -- | -- | -- | -- | -- | 25 311 | 25 295 | 0,1 |
| skrzydła z indyka | 10 717 | 10 603 | 1,1 | 11 680 | 11 710 | -0,3 | -- | -- | -- | -- | -- | -- | 10 601 | 10 481 | 1,1 |
| udźce z indyka | 19 149 | 19 272 | -0,6 | 24 160 | 23 930 | 1,0 | -- | -- | -- | -- | -- | -- | 15 939 | 16 153 | -1,3 |
| podudzia z indyka | 10 777 | 10 928 | -1,4 | 12 800 | 12 500 | 2,4 | -- | -- | -- | -- | -- | -- | 10 328 | 10 287 | 0,4 |
| wątroby z kurczaka | 6 027 | 6 185 | -2,6 | -- | -- | -- | 6 257 | 6 454 | -3,1 | 5 184 | 5 219 | -0,7 | 5 633 | 5 542 | 1,6 |
| wątroby z indyka | 6 810 | 6 579 | 3,5 | 8 630 | 8 590 | 0,5 | -- | -- | -- | -- | -- | -- | 6 530 | 6 455 | 1,2 |

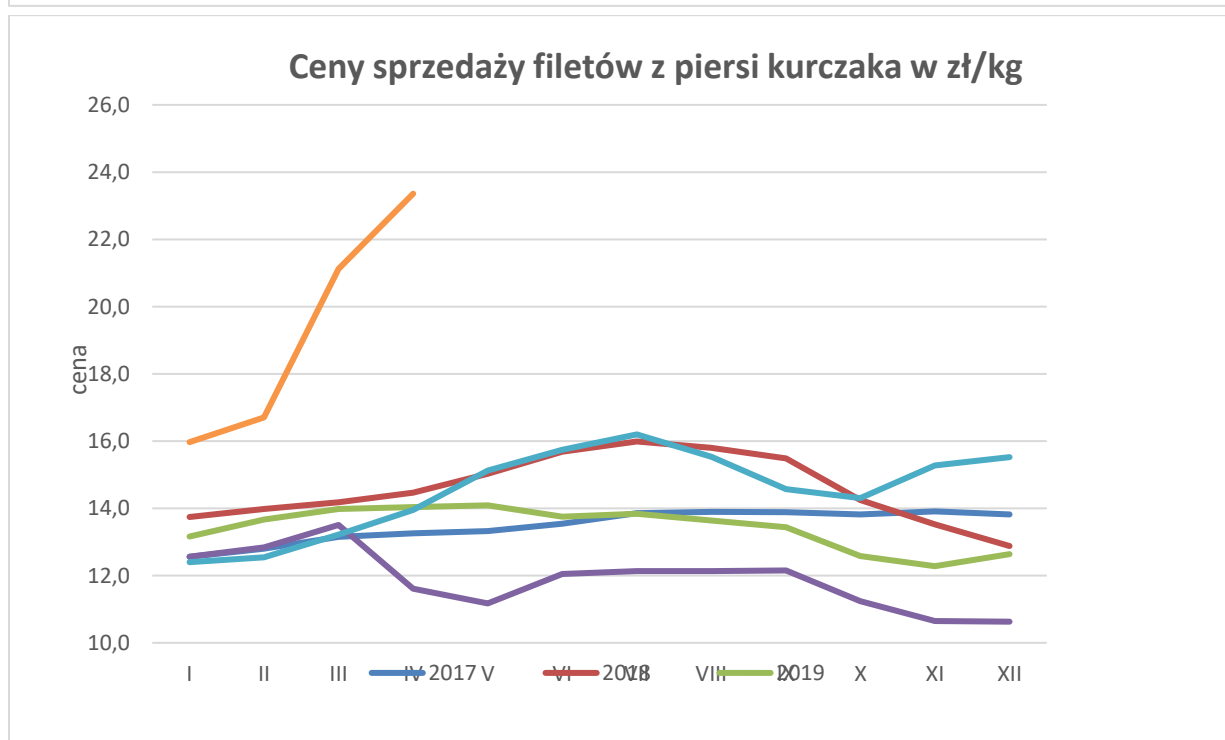
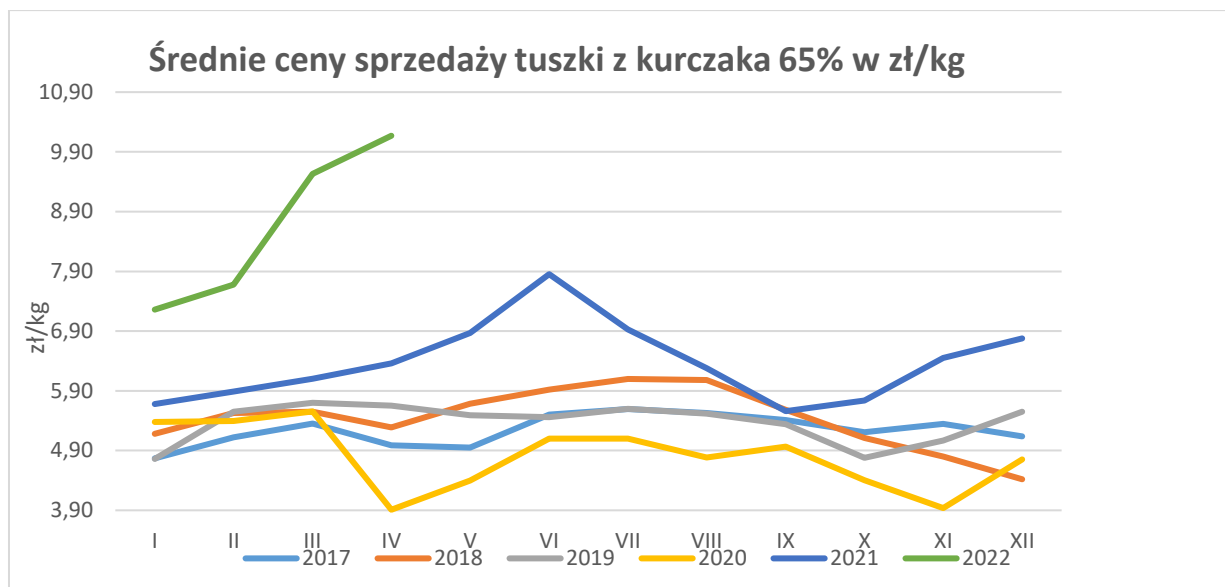
3.2

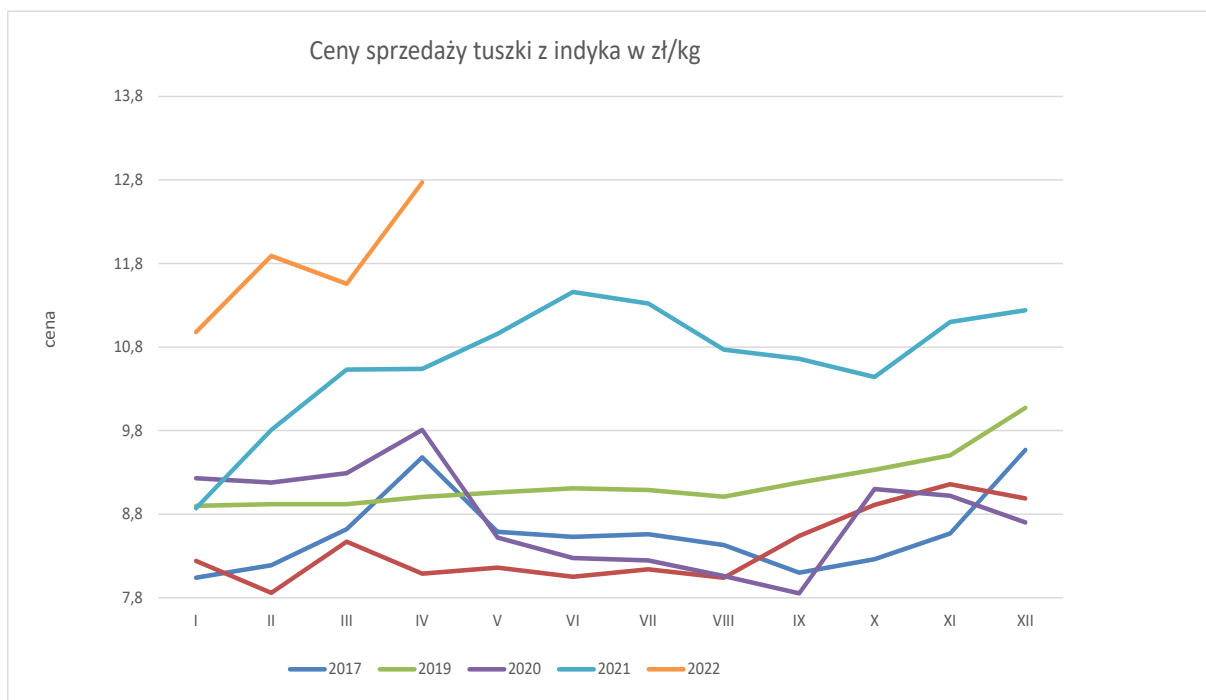
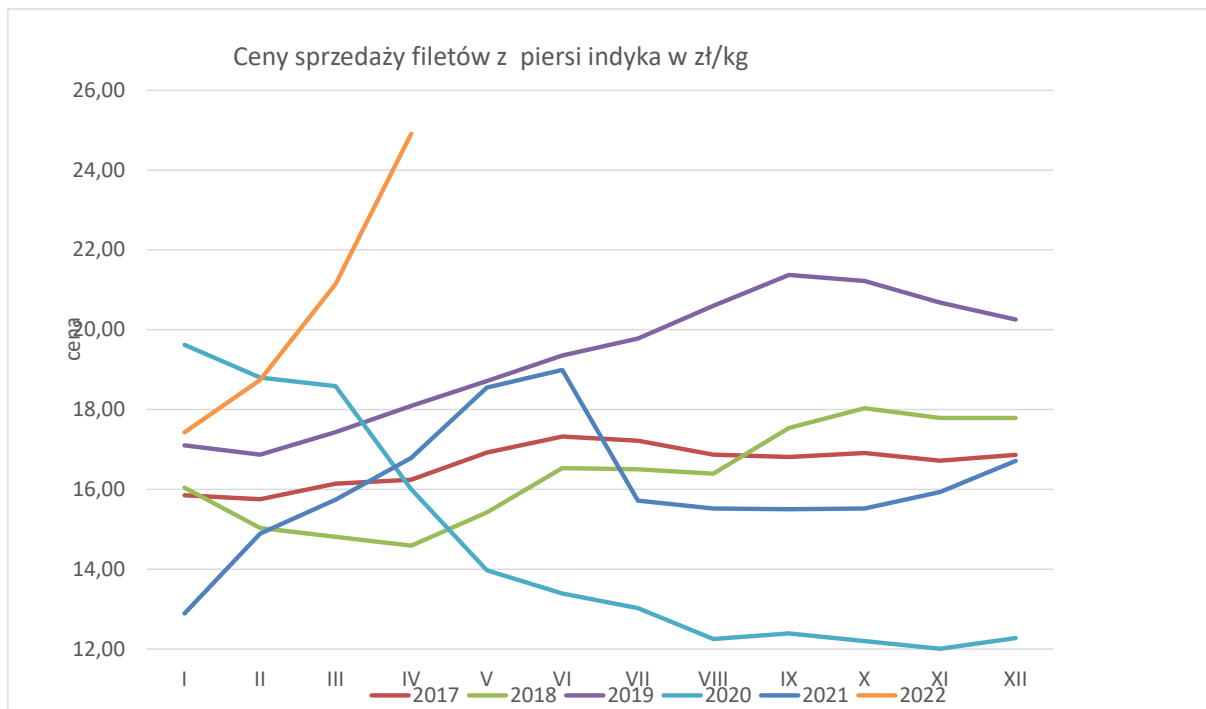


OKRES: 2017 -V.2022 (ceny bez VAT)

CENA SPRZEDAŻY [zł/tonę]

| ROK | STYCZEŃ | LUTY | MARZEC | KWIECIEŃ | MAJ | CZERWIEC | LIPIEC | SIERPIEŃ | WRZESIEŃ | PAŹDZIERNIK | LISTOPAD | GRUDZIEŃ |
|---------------------------------|---------|---------|---------|----------|---------|----------|---------|----------|----------|-------------|----------|----------|
| Ćwiartki z kurczaka | | | | | | | | | | | | |
| 2017 | 3365,8 | 3379,0 | 3519,6 | 3491,2 | 3475,5 | 3626,0 | 3654,8 | 3626,4 | 3563,3 | 3450,8 | 3436,7 | 3250,4 |
| 2018 | 3236,1 | 3323,0 | 3442,3 | 3302,7 | 3320,9 | 3407,5 | 3528,8 | 3625,9 | 3690,4 | 3475,4 | 3406,8 | 3187,8 |
| 2019 | 3271,5 | 3415,3 | 3658,8 | 3954,4 | 4026,7 | 4126,3 | 4261,4 | 4194,9 | 4128,2 | 3897,0 | 3801,0 | 3948,8 |
| 2020 | 3927,7 | 3875,9 | 4085,7 | 3172,6 | 3221,1 | 3563,6 | 3790,3 | 3330,5 | 3503,9 | 3064,5 | 3033,5 | 2962,5 |
| 2021 | 3621,0 | 3955,8 | 4202,4 | 4519,9 | 4880,2 | 5030,8 | 5047,0 | 4618,0 | 4188,9 | 4103,0 | 4802,2 | 5259,1 |
| 2022 | 5344,1 | 5776,6 | 7395,1 | 8085,0 | 7581,8 | | | | | | | |
| Filety z piersi kurczaka | | | | | | | | | | | | |
| 2017 | 12559,2 | 12802,0 | 13153,1 | 13263,3 | 13324,9 | 13538,2 | 13862,8 | 13896,0 | 13899,9 | 13821,6 | 13906,2 | 13820,8 |
| 2018 | 13739,5 | 13984,2 | 14179,7 | 14506,9 | 15034,5 | 15693,5 | 15993,9 | 15799,3 | 15492,7 | 14249,3 | 13516,3 | 12881,8 |
| 2019 | 13156,5 | 13666,2 | 13976,1 | 14041,6 | 14092,2 | 13756,5 | 13844,4 | 13643,6 | 13445,4 | 12578,3 | 12284,0 | 12635,5 |
| 2020 | 12560,9 | 12841,9 | 13507,3 | 11613,3 | 11690,3 | 12053,0 | 12131,3 | 12132,4 | 12151,2 | 11234,9 | 10645,3 | 10633,9 |
| 2021 | 12398,9 | 12537,6 | 13223,0 | 13954,9 | 15123,5 | 15742,4 | 16200,9 | 15525,1 | 14570,2 | 14314,9 | 15284,3 | 15518,4 |
| 2022 | 15965,2 | 16695,6 | 21125,1 | 23363,2 | 23017,1 | | | | | | | |
| Nogi z kurczaka | | | | | | | | | | | | |
| 2017 | 5314,3 | 5019,0 | 5271,6 | 5202,0 | 5165,0 | 5179,6 | 5372,2 | 5469,8 | 5247,8 | 5364,1 | 5296,6 | 5182,8 |
| 2018 | 5153,2 | 5160,1 | 5262,8 | 5072,9 | 5125,2 | 5805,7 | 5399,8 | 5433,5 | 5835,1 | 5574,5 | 5735,1 | 5576,3 |
| 2019 | 5617,1 | 5788,1 | 5972,0 | 5763,6 | 5989,8 | 6281,3 | 6252,9 | 5983,8 | 5897,1 | 5745,3 | 5457,0 | 5667,4 |
| 2020 | 5869,8 | 5469,2 | 5930,2 | 5130,2 | 4947,0 | 4854,8 | 5463,6 | 5022,0 | 5069,4 | 4822,4 | 5007,4 | 5120,6 |
| 2021 | 5592,4 | 5877,9 | 6399,8 | 7054,4 | 7244,5 | 7356,8 | 7728,7 | 7506,8 | 7097,3 | 6623,5 | 7010,3 | 7235,7 |
| 2022 | 7457,1 | 7998,4 | 9837,7 | 10838,3 | 10719,2 | | | | | | | |
| Podudzia z kurczaka | | | | | | | | | | | | |
| 2017 | 5453,6 | 5010,0 | 5051,4 | 5388,5 | 5250,6 | 5076,9 | 5269,9 | 5150,0 | 5210,4 | 5052,1 | 5119,1 | 4964,4 |
| 2018 | 5015,8 | 5000,8 | 4938,1 | 5150,2 | 5331,6 | 5436,6 | 5282,5 | 5530,5 | 5399,4 | 5199,7 | 5140,1 | 5033,8 |
| 2019 | 4961,7 | 5117,3 | 5248,5 | 5395,4 | 5283,9 | 5454,2 | 5510,2 | 5542,3 | 5373,0 | 5253,5 | 5198,9 | 5305,2 |
| 2020 | 5356,8 | 5329,9 | 5583,9 | 4916,4 | 4772,1 | 5162,7 | 5206,1 | 4890,0 | 4862,9 | 4713,4 | 4703,2 | 4736,7 |
| 2021 | 5229,3 | 5622,4 | 5739,5 | 6095,4 | 6543,5 | 6764,5 | 6758,2 | 6257,6 | 6257,6 | 5629,4 | 6089,2 | 6336,3 |
| 2022 | 6721,5 | 6833,9 | 8301,2 | 9502,5 | 9253,9 | | | | | | | |
| Uda z kurczaka | | | | | | | | | | | | |
| 2017 | 5511,6 | 5386,5 | 5415,7 | 5409,4 | 5460,1 | 5407,9 | 5420,0 | 5378,3 | 5388,4 | 5430,4 | 5394,7 | 5516,0 |
| 2018 | 5405,1 | 5357,4 | 5391,8 | 5513,5 | 5563,3 | 5597,9 | 5718,8 | 5841,3 | 5959,3 | 5635,6 | 5663,9 | 5630,7 |
| 2019 | 5416,8 | 5572,8 | 5706,1 | 5744,9 | 5715,8 | 5736,8 | 5748,4 | 5791,9 | 5776,4 | 5594,4 | 5481,3 | 5556,6 |
| 2020 | 5637,9 | 5545,5 | 5686,5 | 5033,9 | 4995,4 | 5270,3 | 5393,5 | 5485,7 | 5198,3 | 4913,1 | 4788,9 | 4978,0 |
| 2021 | 5263,7 | 5295,6 | 5520,9 | 6312,1 | 6910,7 | 7035,9 | 7032,0 | 6952,5 | 6782,3 | 6637,5 | 6895,8 | 7012,4 |
| 2022 | 7136,3 | 7698,7 | 9358,7 | 10733,5 | 10799,3 | | | | | | | |
| Filety z piersi indyka | | | | | | | | | | | | |
| 2017 | 15851,9 | 15747,5 | 16140,9 | 16240,3 | 16924,7 | 17321,7 | 17217,4 | 16868,3 | 16806,4 | 16910,8 | 16722,9 | 16865,3 |
| 2018 | 16041,1 | 15026,6 | 14804,7 | 14741,7 | 15421,0 | 16528,6 | 16502,1 | 16394,6 | 17543,7 | 18032,3 | 17792,9 | 17789,6 |
| 2019 | 17100,2 | 16872,6 | 17434,4 | 18087,6 | 18712,8 | 19354,5 | 19781,5 | 20602,5 | 21365,9 | 21217,0 | 20679,7 | 20254,7 |
| 2020 | 19616,4 | 18801,5 | 18583,0 | 16001,0 | 13974,6 | 13390,9 | 13025,9 | 12249,9 | 12391,1 | 12197,5 | 12006,6 | 12271,4 |
| 2021 | 12891,3 | 14899,2 | 15743,3 | 16789,8 | 18554,7 | 18986,1 | 17101,9 | 15723,8 | 14928,6 | 15520,7 | 15927,4 | 16708,1 |
| 2022 | 17434,1 | 18736,2 | 21147,2 | 24909,8 | 25698,6 | | | | | | | |
| Udźce z indyka | | | | | | | | | | | | |
| 2017 | 8486,9 | 9012,7 | 9193,1 | 9662,6 | 9633,7 | 8880,2 | 8290,4 | 7476,4 | 7598,4 | 8341,1 | 8857,4 | 8854,0 |
| 2018 | 8900,2 | 8649,6 | 8886,4 | 8750,6 | 8873,1 | 8730,3 | 8332,8 | 8290,3 | 9008,9 | 9286,7 | 9250,8 | 9414,9 |
| 2019 | 9346,8 | 9680,9 | 9898,5 | 10076,7 | 10018,1 | 9894,7 | 10062,5 | 9461,2 | 10280,3 | 10299,0 | 10419,0 | 10426,8 |
| 2020 | 10313,6 | 10126,9 | 10425,2 | 8902,5 | 7618,7 | 7488,6 | 7222,8 | 6847,9 | 7019,0 | 7717,8 | 7710,2 | 7538,2 |
| 2021 | 8343,6 | 10043,2 | 10759,7 | 11109,4 | 12174,0 | 12034,3 | 10981,9 | 10317,2 | 9531,7 | 10302,4 | 10972,4 | 11347,9 |
| 2022 | 12357,4 | 14476,0 | 16590,7 | 18448,1 | 18338,6 | | | | | | | |
| Podudzia z indyka | | | | | | | | | | | | |
| 2017 | 3999,0 | 4286,1 | 4459,8 | 4616,7 | 4654,8 | 4357,1 | 4475,3 | 4421,7 | 4298,7 | 4587,5 | 4634,9 | 4759,6 |
| 2018 | 4694,7 | 4484,7 | 4499,5 | 4478,4 | 4553,7 | 4593,5 | 4627,0 | 4529,0 | 4968,1 | 5157,6 | 5046,3 | 4971,1 |
| 2019 | 5176,5 | 5236,1 | 5306,0 | 5436,6 | 5606,2 | 5592,9 | 5572,4 | 5591,3 | 5748,6 | 5772,6 | 5679,0 | 5706,1 |
| 2020 | 5562,3 | 5579,7 | 5753,7 | 5457,3 | 5014,7 | 4826,4 | 4513,5 | 4113,1 | 4237,0 | 4339,4 | 4505,8 | 4386,4 |
| 2021 | 4887,6 | 5749,0 | 6048,7 | 6224,2 | 6880,7 | 6835,5 | 6273,0 | 5937,2 | 5560,6 | 5667,0 | 6021,5 | 5964,8 |
| 2022 | 6899,4 | 7870,4 | 8963,8 | 9696,8 | 9874,4 | | | | | | | |





ZINTEGROWANY SYSTEM ROLNICZEJ INFORMACJI RYNKOWEJ

Porównanie aktualnych cen skupu i sprzedaży drobiu z zakładów drobiarskich (6-12.06.2022r) z cenami w analogicznym okresie 2020 i ubiegłym tygodniem i miesiącem

| Towar | CENA [zł/kg] | | | | | OBROTY | |
|---|--------------|----------|-----------|-----------|-------------------|-------------------|---------------|
| | 12-6-2022 | 5-6-2022 | 13-6-2021 | 15-5-2022 | Zmiana miesięczna | Zmiana tygodniowa | Zmiana roczna |
| Kurczęta typu brojler | 6,13 | 6,16 | 4,07 | 6,16 | -0,6% | -0,5% | 50,7% |
| Indory | 8,57 | 8,57 | 6,58 | 8,73 | -1,9% | 0,0% | 30,2% |
| Indyczki | 8,67 | 8,66 | 6,51 | 8,27 | 4,8% | 0,1% | 33,2% |
| Kaczki typu brojler | 7,21 | 6,76 | 4,95 | 7,03 | 2,5% | 6,7% | 45,7% |
| Tuszki kurcząt patroszonych 65% bez szyji | 10,37 | 10,34 | 7,12 | 10,35 | 0,2% | 0,3% | 45,6% |
| Tuszki kurcząt patroszonych 65% z szyjami | 9,05 | 9,13 | 6,64 | 9,45 | -4,2% | -0,9% | 36,4% |
| Ćwiartki z kurczaka | 7,21 | 7,55 | 4,78 | 7,57 | -4,8% | -4,5% | 50,8% |
| Filety z piersi kurczaka | 21,31 | 21,54 | 15,19 | 22,46 | -5,1% | -1,1% | 40,3% |
| Filety z piersi indyka | 24,84 | 25,32 | 19,41 | 25,67 | -3,2% | -1,9% | 28,0% |
| Skrzydła z indyka | 10,84 | 10,74 | 7,75 | 10,59 | 2,4% | 0,9% | 39,9% |
| Udźce z indyka | 17,59 | 17,79 | 12,18 | 18,20 | -3,3% | -1,1% | 44,4% |
| Podudzia z indyka | 9,78 | 9,43 | 7,06 | 9,88 | -1,0% | 3,7% | 38,5% |

4.

Miesięczne ceny tuszek z kurcząt (65%) w UE (za 100kg)

| MN/100 KG | 2021 | | | | | | | | | | | | 2022 | | change - 1 year |
|-------------|------|----------|--------|----------|----------|-------------|----------|----------|---------|-------|--------|----------|-------|-------|-----------------|
| | maj | czerwiec | lipiec | sierpień | wrzesień | październik | listopad | grudzień | styczeń | luty | marzec | kwiecień | maj | | |
| Belgium | EUR | 177 | 181 | 180 | 174 | 174 | 182 | 180 | 189 | 195 | 206 | 226 | 239 | 235 | 32,6 |
| Bulgaria | EUR | 150 | 152 | 160 | 159 | 155 | 153 | 152 | 156 | 163 | 181 | 208 | 231 | 224 | 48,7 |
| Bulgaria | BGN | 294 | 298 | 313 | 312 | 303 | 300 | 297 | 304 | 319 | 354 | 407 | 452 | 438 | 48,7 |
| Czechia | EUR | 175 | 182 | 182 | 181 | 179 | 177 | 180 | 176 | 184 | 190 | 193 | 218 | 230 | 31,4 |
| Czechia | CZK | 4482 | 4621 | 4653 | 4604 | 4533 | 4516 | 4557 | 4439 | 4519 | 4638 | 4815 | 5317 | 5693 | 27,0 |
| Denmark | EUR | 248 | 244 | 241 | 235 | 248 | 252 | 245 | 244 | 258 | 272 | 274 | 303 | 330 | 32,9 |
| Denmark | DKK | 1846 | 1814 | 1792 | 1745 | 1846 | 1876 | 1822 | 1816 | 1919 | 2027 | 2040 | 2254 | 2455 | 33,0 |
| Germany | EUR | 298 | 303 | 307 | 309 | 311 | 314 | 316 | 322 | 329 | 334 | 345 | 355 | 383 | 28,5 |
| Ireland | EUR | 215 | 215 | 215 | 212 | 213 | 215 | 215 | 216 | 218 | 219 | 221 | 222 | 222 | 3,5 |
| Greece | EUR | 200 | 202 | 204 | 206 | 204 | 206 | 209 | 211 | 214 | 222 | 227 | 228 | 227 | 13,8 |
| Spain | EUR | 176 | 172 | 163 | 143 | 147 | 157 | 172 | 174 | 173 | 175 | 198 | 219 | 230 | 30,7 |
| France | EUR | 235 | 235 | 235 | 235 | 235 | 235 | 235 | 235 | 235 | 235 | 250 | 275 | 286 | 21,6 |
| Croatia | EUR | 183 | 188 | 190 | 192 | 192 | 194 | 200 | 204 | 205 | 203 | 204 | 217 | 242 | 32,3 |
| Croatia | HRK | 1379 | 1413 | 1423 | 1437 | 1436 | 1457 | 1503 | 1531 | 1544 | 1533 | 1545 | 1638 | 1826 | 32,5 |
| Italy | EUR | 239 | 252 | 251 | 252 | 251 | 253 | 269 | 283 | 311 | 323 | 356 | 370 | 349 | 46,0 |
| Cyprus | EUR | 229 | 229 | 229 | 229 | 229 | 229 | 229 | 230 | 229 | 234 | 236 | 237 | 237 | 3,4 |
| Lithuania | EUR | 160 | 162 | 174 | 169 | 158 | 151 | 157 | 161 | 172 | 173 | 194 | 210 | 217 | 35,9 |
| Hungary | EUR | 151 | 156 | 157 | 158 | 158 | 153 | 152 | 157 | 168 | 182 | 180 | 208 | 211 | 39,8 |
| Hungary | HUF | 53508 | 54730 | 55975 | 55837 | 55704 | 55254 | 55549 | 57641 | 60485 | 64928 | 67803 | 77733 | 80982 | 51,3 |
| Malta | EUR | 223 | 218 | 217 | 217 | 225 | 222 | 230 | 233 | 241 | 264 | 285 | 293 | 293 | 31,6 |
| Netherlands | EUR | 174 | 174 | 174 | 174 | 174 | 174 | 174 | 174 | 174 | 174 | 174 | 174 | 174 | 0,0 |
| Austria | EUR | 283 | 285 | 291 | 289 | 292 | 291 | 293 | 293 | 295 | 304 | 303 | 327 | 336 | 18,8 |
| Poland | EUR | 152 | 157 | 154 | 138 | 122 | 125 | 140 | 147 | 160 | 174 | 200 | 219 | 206 | 35,9 |
| Poland | PLN | 686 | 708 | 703 | 632 | 556 | 574 | 649 | 679 | 727 | 793 | 950 | 1019 | 959 | 39,7 |
| Portugal | EUR | 183 | 180 | 171 | 159 | 155 | 171 | 191 | 195 | 194 | 193 | 223 | 245 | 249 | 36,2 |
| Romania | EUR | 146 | 149 | 151 | 156 | 158 | 156 | 156 | 157 | 162 | 169 | 179 | 191 | 204 | 40,2 |
| Romania | RON | 718 | 736 | 744 | 767 | 782 | 772 | 774 | 776 | 802 | 835 | 887 | 945 | 1011 | 40,8 |
| Slovenia | EUR | 215 | 224 | 243 | 239 | 241 | 247 | 254 | 258 | 254 | 256 | 268 | 280 | 296 | 37,8 |
| Slovakia | EUR | 178 | 186 | 192 | 190 | 190 | 190 | 200 | 197 | 196 | 207 | 209 | 222 | 225 | 26,6 |
| Finland | EUR | 310 | 310 | 309 | 310 | 310 | 310 | 310 | 310 | 316 | 316 | 318 | 327 | 331 | 7,0 |
| Sweden | EUR | 268 | 274 | 274 | 284 | 281 | 287 | 284 | 283 | 299 | 291 | 291 | 298 | 358 | 34,0 |
| Sweden | SEK | 2713 | 2773 | 2790 | 2905 | 2859 | 2888 | 2850 | 2911 | 3094 | 3069 | 3066 | 3069 | 3757 | 38,4 |
| EU | EUR | 203 | 206 | 205 | 199 | 197 | 200 | 207 | 211 | 219 | 225 | 242 | 259 | 262 | 29,1 |

5.

Polski eksport, import mięsa drobiowego i podrobów (0207) i drobiu żywego (0105) za I-IV 2022r
(dane wstępne w trakcie weryfikacji-mogą być obarczone błędami)

Mięso drobiowe - kod CN 0207

WAŻNIEJSZE KRAJE

| EKSPORT | | | | | | | |
|------------------|--------------------|--------------------|----------------|------------------|--------------------|--------------------|----------------|
| I-IV 2021r | | | | I-IV 2022r | | | |
| Kraj | Wartość [tys. EUR] | Wartość [tys. PLN] | Wolumen [tony] | Kraj | Wartość [tys. EUR] | Wartość [tys. PLN] | Wolumen [tony] |
| OGÓŁEM | 792 324 | 3 596 054 | 483 994 | OGÓŁEM | 1 182 784 | 5 426 862 | 482 893 |
| Niemcy | 164 090 | 745 082 | 78 370 | Niemcy | 256 308 | 1 175 761 | 84 945 |
| Wielka Brytania | 94 305 | 428 576 | 38 830 | Wielka Brytania | 176 713 | 810 997 | 51 214 |
| Francja | 90 440 | 410 235 | 40 571 | Francja | 135 132 | 620 276 | 44 615 |
| Holandia | 85 748 | 389 258 | 49 465 | Holandia | 129 354 | 592 718 | 48 034 |
| Republika Czeska | 44 444 | 201 683 | 23 542 | Republika Czeska | 57 117 | 262 105 | 20 138 |
| Hiszpania | 40 919 | 185 659 | 17 770 | Hiszpania | 54 325 | 249 337 | 19 197 |
| Ghana | 27 301 | 123 815 | 32 850 | Belgia | 39 345 | 180 626 | 16 898 |
| Słowacja | 27 299 | 123 833 | 15 250 | Słowacja | 37 392 | 171 793 | 14 033 |
| Belgia | 23 251 | 105 516 | 12 062 | Irlandia | 27 414 | 126 020 | 7 045 |
| Litwa | 19 627 | 89 053 | 13 262 | Węgry | 26 545 | 121 745 | 10 461 |
| Rumunia | 18 525 | 84 064 | 12 465 | Litwa | 26 491 | 121 542 | 11 304 |
| Irlandia | 14 307 | 65 034 | 5 147 | Rumunia | 23 727 | 108 511 | 9 987 |
| Węgry | 14 296 | 64 736 | 7 541 | Włochy | 21 960 | 100 520 | 8 503 |
| Kongo (d.Zair) | 10 556 | 47 935 | 12 375 | Ghana | 20 524 | 94 316 | 20 005 |
| Ukraina | 9 965 | 45 176 | 29 791 | Austria | 15 040 | 68 893 | 4 797 |
| Austria | 8 821 | 40 020 | 3 921 | Łotwa | 13 586 | 62 324 | 8 769 |

dane wstępne

| IMPORT | | | | | | | |
|------------------|--------------------|--------------------|----------------|---------------|--------------------|--------------------|----------------|
| I-IV 2021r | | | | I-IV 2022r | | | |
| Kraj | Wartość [tys. EUR] | Wartość [tys. PLN] | Wolumen [tony] | Kraj | Wartość [tys. EUR] | Wartość [tys. PLN] | Wolumen [tony] |
| OGÓŁEM | 23 913 | 108 627 | 18 126 | OGÓŁEM | 38 701 | 177 659 | 23 240 |
| Niemcy | 12 071 | 54 689 | 9 172 | Niemcy | 12 309 | 56 331 | 9 867 |
| Ukraina | 1 631 | 7 522 | 1 053 | Ukraina | 11 494 | 53 051 | 5 061 |
| Węgry | 1 588 | 7 230 | 1 397 | Tajlandia | 2 078 | 9 539 | 657 |
| Holandia | 1 519 | 6 878 | 902 | Francja | 2 063 | 9 400 | 788 |
| Republika Czeska | 1 377 | 6 283 | 847 | Węgry | 1 908 | 8 752 | 1 572 |
| Włochy | 1 358 | 6 166 | 1 310 | Holandia | 1 612 | 7 450 | 818 |
| Francja | 1 050 | 4 777 | 750 | Włochy | 1 584 | 7 249 | 911 |
| Dania | 1 023 | 4 631 | 997 | Dania | 946 | 4 351 | 1 102 |
| Brazylia | 753 | 3 431 | 306 | Słowacja | 832 | 3 783 | 223 |
| Hiszpania | 432 | 1 975 | 315 | Brazylia | 819 | 3 754 | 266 |
| Belgia | 333 | 1 512 | 466 | Belgia | 774 | 3 524 | 721 |
| Słowacja | 188 | 859 | 92 | Hiszpania | 767 | 3 528 | 435 |
| Irlandia | 163 | 738 | 189 | Republika | 548 | 2 503 | 213 |
| Wielka Brytania | 84 | 382 | 100 | Wielka Bry | 377 | 1 721 | 265 |
| Słowenia | 77 | 350 | 28 | Litwa | 226 | 1 043 | 166 |
| Rumunia | 75 | 338 | 42 | Luksembur | 143 | 656 | 44 |

dane wstępne



| drób żywy - kod CN 0105 | | | | | | | |
|-------------------------|--------------------|--------------------|----------------|------------------|--------------------|--------------------|----------------|
| WAŻNIEJSZE KRAJE | | | | | | | |
| EKSPORT | | | | | | | |
| I-IV 2021r | | | | I-IV 2022r | | | |
| Kraj | Wartość [tys. EUR] | Wartość [tys. PLN] | Wolumen [tony] | Kraj | Wartość [tys. EUR] | Wartość [tys. PLN] | Wolumen [tony] |
| OGÓLEM | 23 092 | 99 724 | 10 551 | OGÓLEM | 19 803 | 89 814 | 10 692 |
| Niemcy | 12 364 | 53 307 | 8 608 | Niemcy | 11 221 | 50 823 | 8 075 |
| Ukraina | 6 525 | 28 203 | 782 | Ukraina | 4 746 | 21 585 | 629 |
| Białoruś | 878 | 3 779 | 101 | Holandia | 1 385 | 6 280 | 1 528 |
| Holandia | 780 | 3 364 | 708 | Słowacja | 873 | 3 977 | 127 |
| Słowacja | 717 | 3 092 | 95 | Litwa | 547 | 2 481 | 121 |
| Łotwa | 513 | 2 298 | 158 | Łotwa | 457 | 2 055 | 151 |
| Rosja | 510 | 2 173 | 12 | Węgry | 402 | 1 832 | 55 |
| Republika Czeska | 239 | 1 032 | 19 | Republika Czeska | 116 | 526 | 4 |
| Grecja | 186 | 835 | 31 | Francja | 35 | 155 | 1 |
| Litwa | 180 | 769 | 13 | Białoruś | 21 | 98 | 1 |
| Rumunia | 175 | 766 | 23 | Wietnam | 0 | 0 | 0 |
| Egipt | 24 | 103 | 1 | | 0 | 0 | 0 |

dane wstępne

| drób żywy - kod CN 0105 | | | | | | | |
|-------------------------|--------------------|--------------------|----------------|------------------|--------------------|--------------------|----------------|
| WAŻNIEJSZE KRAJE | | | | | | | |
| IMPORT | | | | | | | |
| I-IV 2021r | | | | I-IV 2022r | | | |
| Kraj | Wartość [tys. EUR] | Wartość [tys. PLN] | Wolumen [tony] | Kraj | Wartość [tys. EUR] | Wartość [tys. PLN] | Wolumen [tony] |
| OGÓLEM | 53 996 | 232 654 | 34 337 | OGÓLEM | 46 527 | 211 061 | 30 235 |
| Niemcy | 11 735 | 50 443 | 4 457 | Holandia | 10 839 | 49 215 | 7 162 |
| Holandia | 9 172 | 39 709 | 4 359 | Niemcy | 10 312 | 46 771 | 2 653 |
| Węgry | 7 112 | 30 658 | 7 240 | Węgry | 7 133 | 32 402 | 7 150 |
| Republika Czeska | 6 225 | 26 814 | 4 003 | Republika Czeska | 4 159 | 18 820 | 3 811 |
| Słowacja | 4 797 | 20 753 | 8 273 | Dania | 3 799 | 17 204 | 445 |
| Dania | 3 972 | 17 093 | 375 | Francja | 2 868 | 13 057 | 440 |
| Austria | 3 144 | 13 530 | 228 | Słowacja | 2 593 | 11 703 | 4 983 |
| Wielka Brytania | 2 901 | 12 430 | 39 | Austria | 1 742 | 7 938 | 62 |
| Włochy | 1 836 | 7 912 | 2 103 | Wielka Brytania | 1 353 | 6 122 | 2 |
| Francja | 1 414 | 6 070 | 421 | Litwa | 913 | 4 136 | 1 073 |
| Litwa | 980 | 4 217 | 1 157 | Łotwa | 181 | 818 | 785 |
| Łotwa | 285 | 1 220 | 952 | Włochy | 152 | 689 | 140 |
| Szwecja | 225 | 962 | 3 | Szwecja | 129 | 583 | 328 |
| Kanada | 118 | 501 | 8 | Portugalia | 114 | 512 | 177 |

dane wstępne

Dodatkowe informacje.

Badanie cen zakupu i sprzedaży w zakładach mięsnych prowadzone jest na reprezentatywnej próbie. Ceny zakupu rejestrowane są wg klas jakości handlowej EUROP zgodnie z rozporządzeniem Parlamentu Europejskiego i Rady (UE) nr 1308/2013 z dnia 17 grudnia 2013 r. ustanawiającego wspólną organizację rynków produktów rolnych oraz uchylającego rozporządzenia Rady (EWG) nr 922/72, (EWG) nr 234/79, (WE) nr 1037/2001 i (WE) nr 1234/2007 (Dz. Urz. UE L 347 z 20.12.2013, str. 671) i rozporządzeniem Komisji (WE) nr 1249/2008 z dnia 10 grudnia 2008 r. r. ustanawiającym szczegółowe zasady wdrożenia

*wspólnotowych klasyfikacji tusz wołowych, wieprzowych i baranich oraz raportowania ich cen (Dz. U. Nr L 337 z 16.12.2008, str. 3, z późn.zm.) oraz rozporządzeniem Ministra Rolnictwa i Rozwoju Wsi z dnia 4 lutego 2009 r. w sprawie szczegółowych warunków ustalania klasy jakości handlowej tusz wieprzowych (Dz.U. z 19.02.2009 r., Nr 28, poz. 181).
Ceny zakupu zbierane są dla masy poubojowej schłodzonej.*

Ceny zakupu i sprzedaży nie zawierają podatku VAT.

Daty prezentowane w tabelach oznaczają ostatni dzień analizowanego tygodnia (poniedziałek - niedziela).