

ZINTEGROWANY SYSTEM ROLNICZEJ INFORMACJI RYNKOWEJ

RYNEK CUKRU

NR 7/2022

29.08.2022 r.

Notowania za okres: lipiec 2022 r.

Biuletyn miesięczny.

Informacje zamieszczane w niniejszym biuletynie przekazywane są przez podmioty włączone do Zintegrowanego Systemu Rolniczej Informacji Rynkowej (ZSRIR).

Podstawy prawne:

- ustawa z dnia 30 marca 2001 r. o rolniczych badaniach rynkowych (Dz.U. 2015, poz. 1160 – tekst jednolity);
- rozporządzenie Ministra Rolnictwa i Rozwoju Wsi z dnia 8 marca 2021 r. w sprawie zbieranych danych rynkowych (Dz. U. z 2021 r., poz. 589).

Wykorzystanie możliwe wyłącznie z dokładnym podaniem źródła.

Spis treści

1. Średnia cena* (netto) oraz wielkość sprzedaży cukru białego w lipcu 2022 r. (kraj).....	3
2. Średnia cena zakupu CUKRU BIAŁEGO przez sieci handlowe.....	4
2.1. Miesięczna zmiana średniej ceny zakupu cukru białego przez sieci handlowe.....	4
2.2. Roczna zmiana średniej ceny zakupu cukru białego przez sieci handlowe	4
2.3. Graficzna prezentacja cen zakupu cukru białego w sieciach handlowych	5
3. Średnia cena zakupu CUKRU BIAŁEGO przez sektor przetwórstwa spożywczego (piekarnie, cukiernie, itp.).....	5
4. Polski handel zagraniczny cukrem (kod CN 1701) w okresie I-VI 2022 r.	6
5. Średnie ceny cukru białego w Unii Europejskiej.....	7
6. Światowe ceny cukru	7

Dodatkowe informacje

Badanie cen sprzedaży i wielkości obrotu cukrem prowadzone jest we wszystkich zakładach produkujących cukier, na podstawie ustawy z dnia 30 marca 2001 r. o rolniczych badaniach rynkowych (Dz. U. z 2015 r. poz. 1160) oraz rozporządzenia MRiRW z dnia 8 marca 2021 r. w sprawie zbieranych danych rynkowych (Dz. U. z 2021, poz. 589).

***Cena sprzedaży cukru** wyrażona **w zł/tonę**, określona jest jako średnia cena **netto** otrzymywana przez producentów w okresie zbierania danych rynkowych. Okres zbierania danych obejmuje miesiąc kalendarzowy, a cykl publikacji jest miesięczny.*

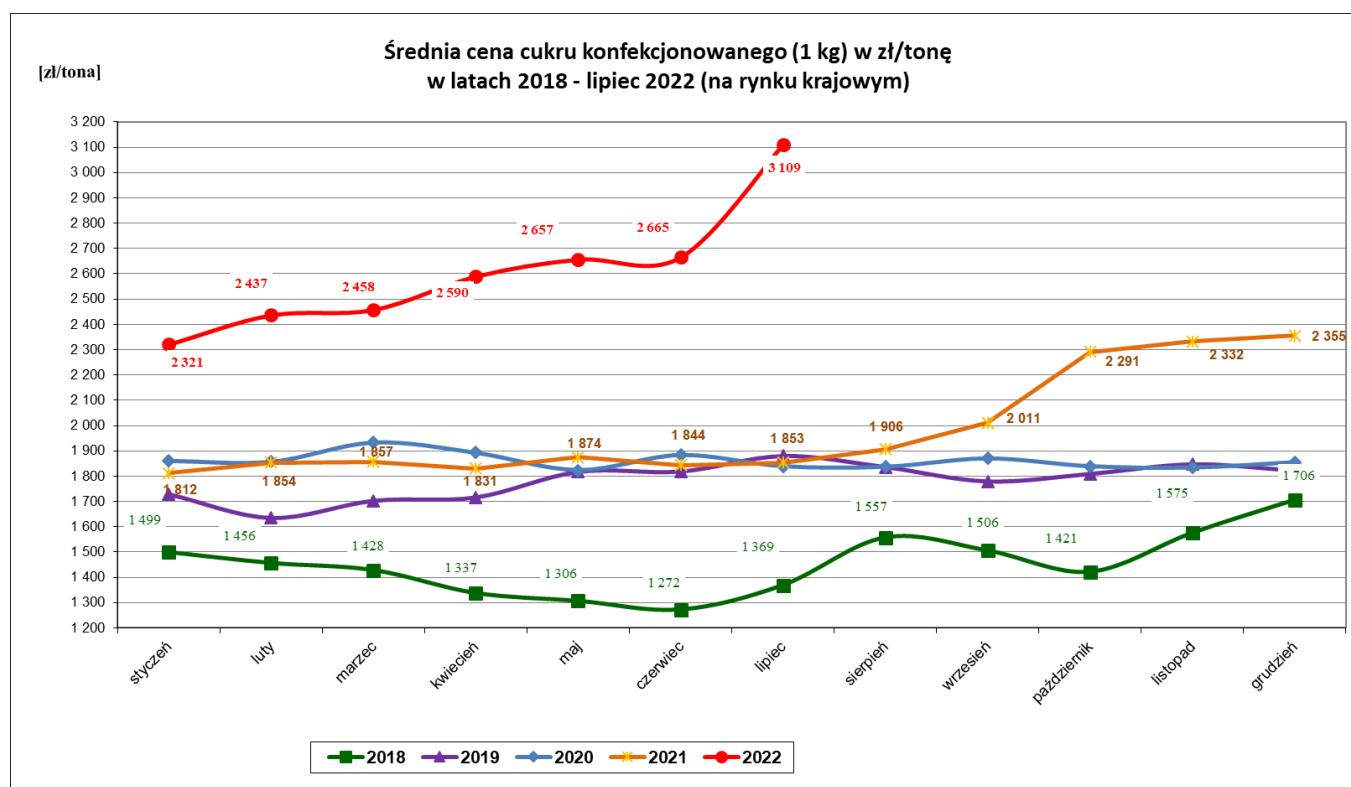
Ceny zakupu i sprzedaży nie zawierają podatku VAT.

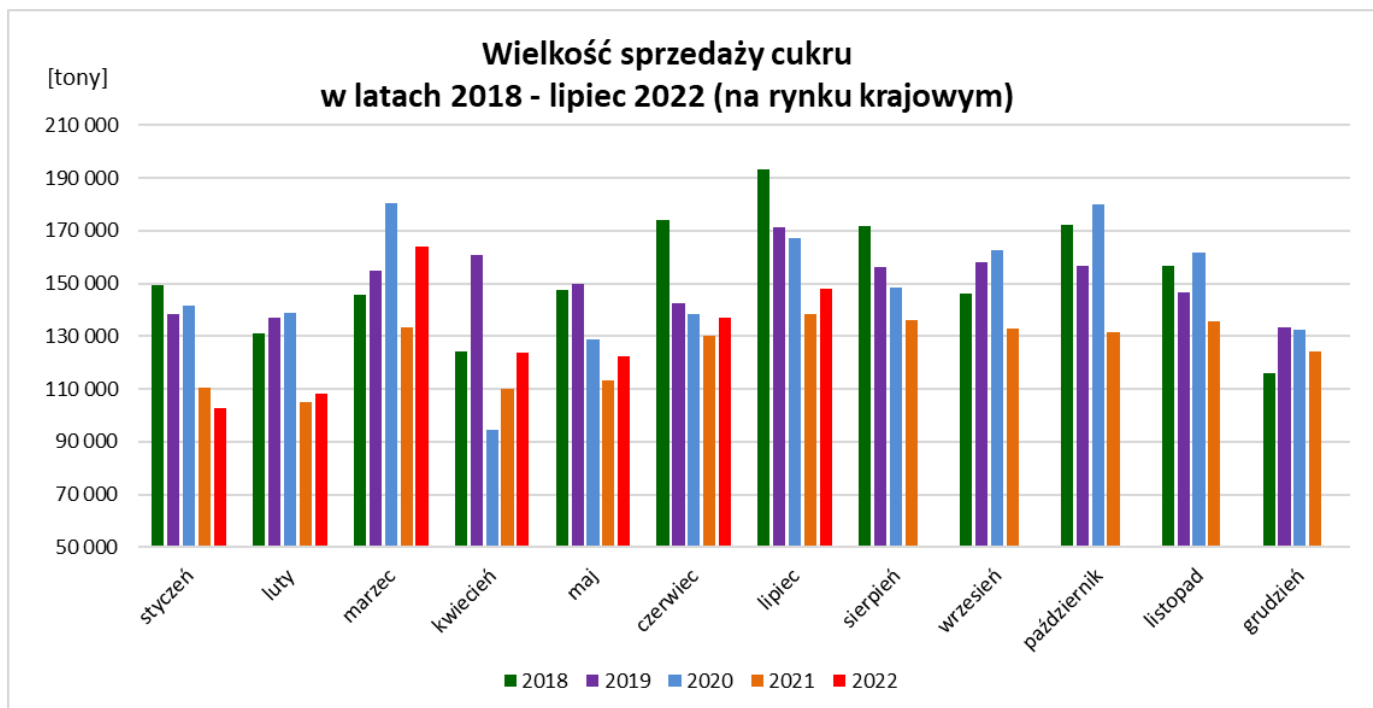
1. Średnia cena* (netto) oraz wielkość sprzedaży cukru białego w lipcu 2022 r. (kraj)

Rodzaj opakowania	CENA [zł/tona]		Miesięczna zmiana ceny [%]	ILOŚĆ [tony]		Miesięczna zmiana ilości [%]	Strukt. obrot. [%]	
	lipiec 2022	czerwiec 2022		lipiec 2022	czerwiec 2022		lipiec 2022	czerwiec 2022
Cukier konfekcyjony								
paczkowany(1kg)	3 109	2 665	16,7	56 496	38 912	45,2	38,2	28,4
Cukier pozostały								
w workach	2 593	2 317	11,9	28 327	29 864	-5,1	19,1	21,8
luzem + big bag	2 113	1 989	6,2	63 221	68 394	-7,6	42,7	49,9
	RAZEM			148 044	137 170	7,9	100,0	100,0

* - Cena sprzedaży cukru, wyrażona w zł/tonę, określona jest jako średnia cena netto otrzymywana przez producentów w okresie zbierania danych rynkowych.

Uwaga! - worki - opakowania od 2 do 799 kg, najczęściej 25 lub 50 kg; big bag - opakowania powyżej 800 kg.





2. Średnia cena zakupu CUKRU BIAŁEGO przez sieci handlowe

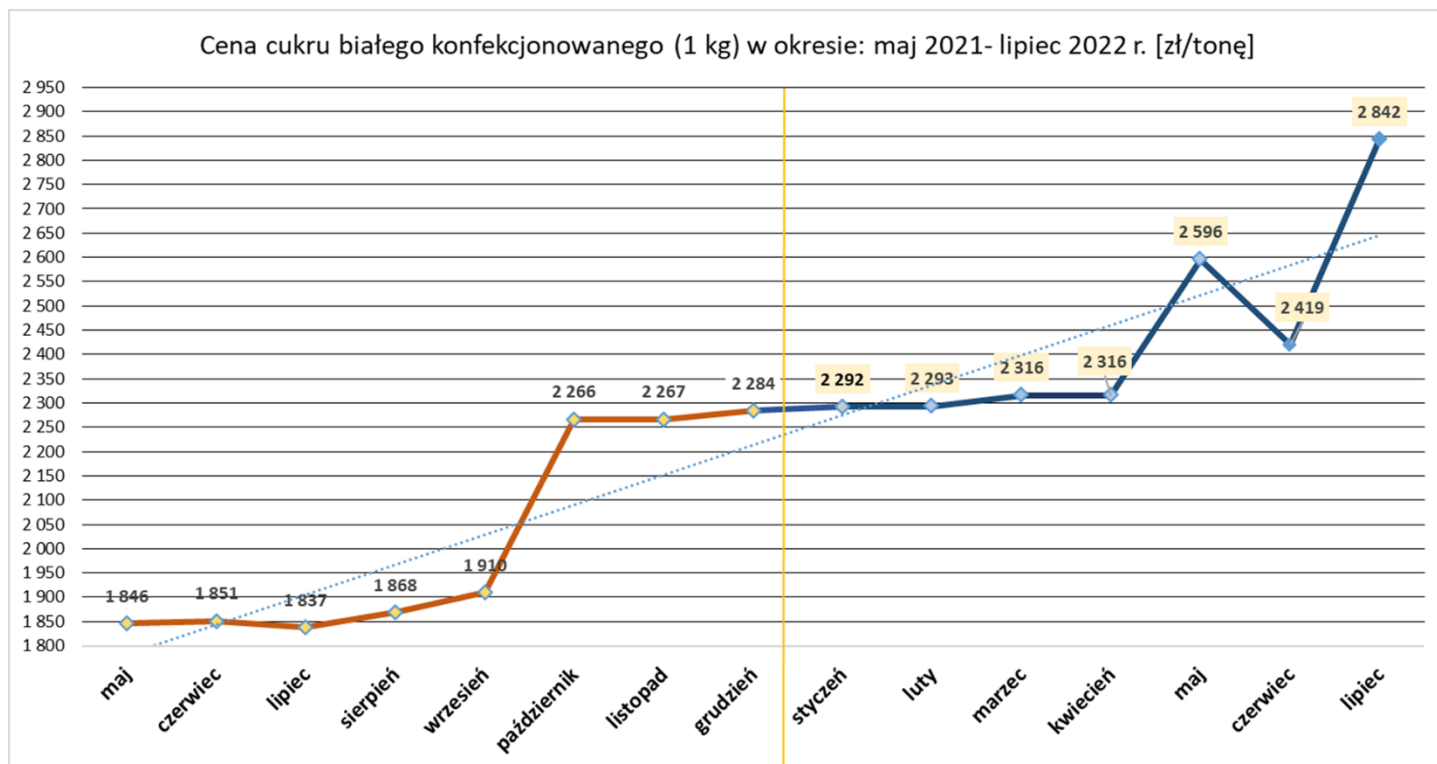
2.1. Miesięczna zmiana średniej ceny zakupu cukru białego przez sieci handlowe

PRODUKT	CENA [zł/tona]		Miesięczna zmiana ceny [%]
	lipiec 2022	czerwiec 2022	
Cukier biały konfekcjonowany (1 kg)	2 842	2 419	17,5

2.2. Roczna zmiana średniej ceny zakupu cukru białego przez sieci handlowe

PRODUKT	CENA [zł/tona]		Roczna zmiana ceny [%]
	lipiec 2022	lipiec 2021	
Cukier biały konfekcjonowany (1 kg)	2 842	1 837	54,7

2.3. Graficzna prezentacja cen zakupu cukru białego w sieciach handlowych



3. Średnia cena zakupu CUKRU BIAŁEGO przez sektor przetwórstwa spożywczego (piekarnie, cukiernie, itp.)

PRODUKT	CENA [zł/tona]		Miesięczna zmiana ceny [%]
	lipiec 2022	czerwiec 2022	
Cukier biały (luz + big bag, worki)	2 208	2 161	2,2

4. Polski handel zagraniczny cukrem (kod CN 1701) w okresie I-VI 2022 r.

Dane są w trakcie weryfikacji i mogą być obciążone istotnymi błędami!

ważniejsze państwa

EKSPORT					
I-VI 2021 r.			I-VI 2022 r.*		
Kraj	Wartość [tys. EUR]	Wolumen [tony]	Kraj	Wartość [tys. EUR]	Wolumen [tony]
OGÓŁEM	139 165	337 520	OGÓŁEM	158 275	322 586
w tym:			w tym:		
UE-27	74 030	165 712	UE-27	94 344	186 449
Niemcy	26 087	59 684	Niemcy	27 481	57 019
Węgry	10 744	23 202	Rumunia	12 451	23 508
Rumunia	8 936	19 482	Węgry	9 624	18 806
Republika Czeska	4 831	11 604	Włochy	8 132	16 816
Grecja	4 037	9 223	Grecja	5 486	11 068
Słowacja	3 890	8 846	Belgia	5 055	8 255
Państwa spoza UE	65 135	171 809	Państwa spoza UE	63 931	136 137
w tym:			w tym:		
Izrael	27 333	68 587	Izrael	31 396	68 844
Ukraina	9 722	27 015	Kuwejt	7 118	14 985
Kuwejt	4 809	12 987	Gruzja	5 367	11 205
Szwajcaria	4 612	13 496	Albania	5 184	10 566
Gruzja	3 021	8 296	Szwajcaria	3 771	8 695
Arabia Saudyjska	2 419	6 345	Turcja	2 194	4 455

* - dane wstępne

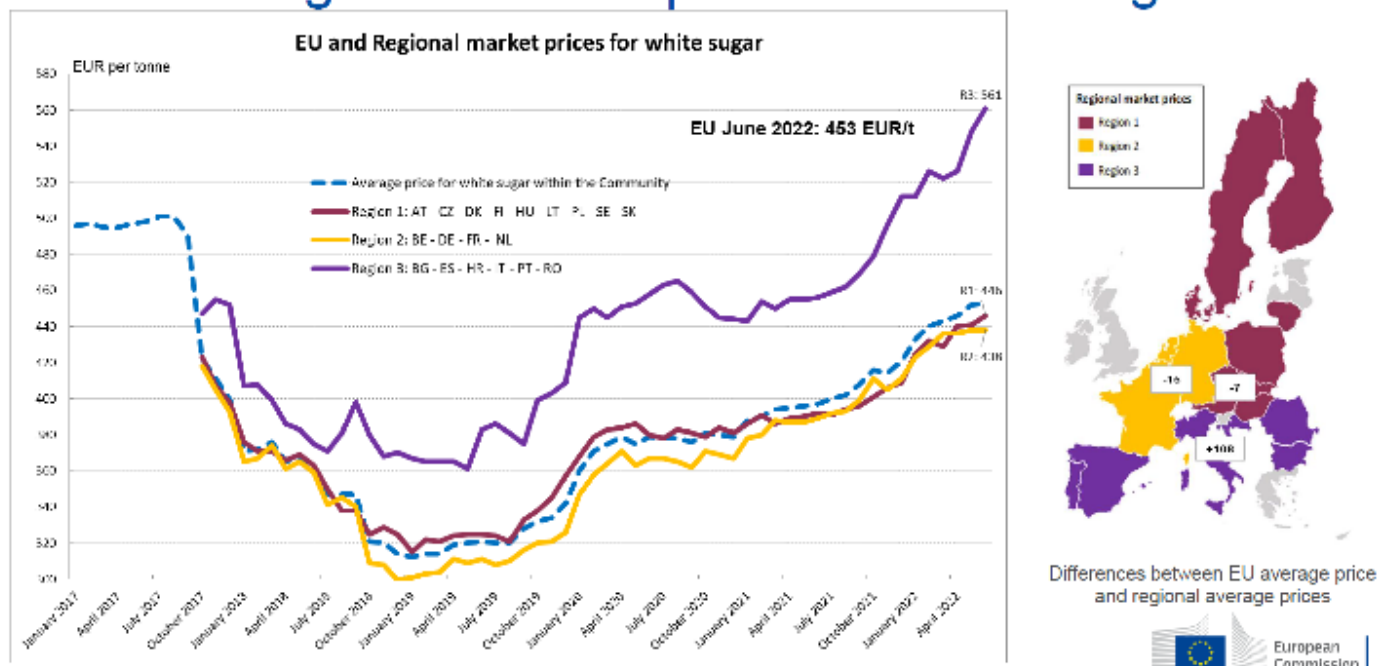
ważniejsze państwa

IMPORT					
I-VI 2021 r.			I-VI 2022 r.*		
Kraj	Wartość [tys. EUR]	Wolumen [tony]	Kraj	Wartość [tys. EUR]	Wolumen [tony]
OGÓŁEM	41 587	108 372	OGÓŁEM	41 359	82 079
w tym:			w tym:		
UE-27	30 138	80 698	UE-27	31 428	66 353
Niemcy	20 543	57 149	Niemcy	12 266	32 221
Litwa	2 052	4 897	Republika Czeska	6 682	12 457
Republika Czeska	1 722	2 873	Belgia	3 967	6 799
Państwa spoza UE	11 448	27 674	Państwa spoza UE	9 931	15 726
w tym:			w tym:		
Suazi	7 689	21 691	Mauritius	4 421	7 411
Mauritius	2 555	4 408	Ukraina	3 727	6 054
Kolumbia	416	687	Wielka Brytania	421	389

* - dane wstępne

5. Średnie ceny cukru białego w Unii Europejskiej

EU and Regional market prices for white sugar



6. Światowe ceny cukru

World prices



Biuletyn „*Rynek cukru*” ukazuje się co miesiąc.

Wydawca:

Ministerstwo Rolnictwa i Rozwoju Wsi,
Departament Rynków Rolnych
ul. Wspólna 30, 00-930 Warszawa,
tel. (022) 623-16-32, fax (022) 623-23-00.

E-mail: biuletyn@minrol.gov.pl

Autor: Agnieszka Parszewska tel. (022) 623-21-69; E-mail: Agnieszka.Parszewska@minrol.gov.pl

Biuletyny są dostępne pod adresem: Internet: <http://www.minrol.gov.pl>