

Rynek owoców i warzyw świeżych

Nr 26/2020

2 lipca 2020r.



NOTOWANIA W DNIACH: 22.06–02.07.2020 r.

29-30.06

Województwo	Buraki czerwone	Cebula	Kapusta biała ml / a	Kapusta czerwona / a	Kapusta pekińska ml	Marchew	Ogółki szklarniowe
kujawsko-pomorskie	0,60-0,70	1,35-1,50	1,10	2,00	1,50-1,80		
lubelskie	0,60-0,80						
łódzkie	0,65-0,90	1,40-1,50	0,80-1,00		0,80	1,50	
małopolskie	0,80-2,19	1,40-2,00	0,80-1,00	1,87	0,80-1,30	1,30-1,62	2,86
mazowieckie	0,60-1,00	1,30-1,50	0,80-1,00	1,50	0,90-2,00	1,80-2,00	2,50-3,00
podkarpackie	0,95	1,90	1,20-1,30			1,30-1,43	2,90
podlaskie							
wielkopolskie	0,85	1,40-1,50				1,35	2,00-2,50
cena średnia	0,87	1,50	0,99	1,79	1,19	1,53	2,63
tydzień temu	0,82	1,50	0,99	2,17	1,13	1,19	2,63
rok temu	2,30	3,50	2,38	3,33	3,08/a	1,85	1,67

Województwo	Buraki czerwone	Cebula	Kapusta biała ml / a	Kapusta czerwona / a	Kapusta pekińska ml	Marchew	Ogółki szklarniowe
kujawsko-pomorskie	0,60-0,70	1,35-1,50	1,10	2,00	1,50-1,80		
lubelskie	0,60-0,80						
łódzkie	0,65-0,90	1,40-1,50	0,80-1,00		0,80	1,50	
małopolskie	0,80-2,19	1,40-2,00	0,80-1,00	1,87	0,80-1,30	1,30-1,62	2,86
mazowieckie	0,60-1,00	1,30-1,50	0,80-1,00	1,50	0,90-2,00	1,80-2,00	2,50-3,00
podkarpackie	0,95	1,90	1,20-1,30			1,30-1,43	2,90
podlaskie							
wielkopolskie	0,85	1,40-1,50				1,35	2,00-2,50
cena średnia	0,87	1,50	0,99	1,79	1,19	1,53	2,63
tydzień temu	0,82	1,50	0,99	2,17	1,13	1,19	2,63
rok temu	2,30	3,50	2,38	3,33	3,08/a	1,85	1,67

Rynek owoców i warzyw świeżych

Ceny skupu netto w zakładach przetwórczych i chłodniach zbierane 29-30 VI 2020 r. (zł/kg)					
Województwa	Cebula obierana	Groszek zielony	Truskawki z szypulką	Truskawki bez szypulki	Maliny
dolnośląskie					
kujawsko-pomor.			2,40z	3,50/k	
kujawsko-pomor.	1,35z-1,40z		2,50z	3,75z	
kujawsko-pomor.	1,35z	0,95-1,00			
kujawsko-pomor.					
lubelskie			2,50z	3,70-4,00z	3,90/II-4,40/I
lubelskie				3,80z-3,85z	3,70/II-4,30/I
lubelskie				3,90z-4,00z	4,30/I
lubuskie					
łódzkie					
łódzkie	1,35z				
małopolskie					
mazowieckie			2,50z	3,70z	
mazowieckie				3,70z	
podkarpackie		0,95-1,15			
podkarpackie				3,60-3,80z	
podlaskie					
podlaskie					
śląskie					
świętokrzyskie				3,80z-4,00z	
wielkopolskie			2,60z	3,95z	
wielkopolskie					
zachodnio-pomor.				3,70z-3,90z	
średnio	1,35z-1,40z	0,95-1,15	2,40z-2,60z	3,60-3,70z-4,00z	3,80/II-4,35/I
tydzień temu	1,27z-1,30z	-	2,50z-2,80z	3,75-3,90z-4,20z	-
rok temu	-	1,06z-1,30z	-	-	3,20-3,30z/kl.II-3,75-3,80z/kl.I-4,23z/klasa ekstra

Źródło: IERiGŻ, Zakład Ekonomiki Gospodarstw Rolnych i Ogrodniczych

II. Średnie tygodniowe ceny producenta wybranych owoców i warzyw świeżych w zł/kg 22 – 28.06.2020 (26 tydzień)

Województwo/Towar	Mazowieckie			Świętokrzyskie			Wielkopolskie		
	22 - 28.06.2020r. cena w zł/kg (szt*)	15 - 21.06.2020r. cena w zł/kg (szt*)	tygodniowa zmiana ceny w %	22 - 28.06.2020r. cena w zł/kg (szt*)	15 - 21.06.2020r. cena w zł/kg (szt*)	tygodniowa zmiana ceny w %	22 - 28.06.2020r. cena w zł/kg (szt*)	15 - 21.06.2020r. cena w zł/kg (szt*)	tygodniowa zmiana ceny w %
Jabłko (op.5-20 kg) Golden delicious (70/80mm)	4,60	4,20	9,5	--	--	--	--	--	--
Jabłko (op.5-20 kg) Jonagold+Jonagored (70/80mm)	4,60	4,20	9,5	--	--	--	--	--	--
Jabłko (op.5-20 kg) Idared (70/80mm)	4,50	4,10	9,8	--	--	--	--	--	--
Jabłko (op.5-20 kg) Shampion (70/80mm)	4,60	4,20	9,5	--	--	--	--	--	--
Jabłko (op.5-20 kg) Boskoop (70/80mm)	7,00	--	--	--	--	--	--	--	--
Jabłko (op.5-20 kg) Gala (65/70mm)	--	--	--	--	--	--	--	--	--
Gruszki (op.5-20 kg) Lukasówka (65/70 mm)	--	--	--	--	--	--	--	--	--
Cebula żółta 40-80 mm; op.5-25 kg	--	--	--	1,75	1,75	0,0	--	--	--
Cebula biała 40-80 mm op.5-25 kg	1,45	1,40	3,6	1,75	1,75	0,0	2,02	1,89	6,7
Marchew wszystkie odmiany pakowane luzem	1,15	1,15	0,0	1,25	1,25	0,0	1,82	1,87	-2,8
Pietruszka korzeń op. 10 kg	--	--	--	--	--	--	2,29	2,29	0,0
Pomidory, typ okrągły; op. 5-6 kg	--	--	--	--	--	--	1,95	2,17	-10,3
Ogórki, typ gładkie; op. 5-6 kg	--	--	--	2,20	2,20	0,0	2,53	2,40	5,7
Seler	--	--	--	--	--	--	2,17	2,28	-5,1
Salata masłowa za główkę	--	--	--	--	--	--	--	--	--
Szparagi biało/fioletowe >16mm	--	--	--	--	--	--	9,81	9,85	-0,5
Burak ćwikłowy op. 10-15 kg	--	--	--	0,75	0,75	0,0	0,74	0,85	-13,6
Kalafior 12-20 cm	--	--	--	3,50	3,25	7,7	1,60	--	--
Kapusta biała zł/kg	--	--	--	--	--	--	0,83	0,82	1,2
Rzodkiewka za pęczek 10 szt	--	--	--	--	--	--	--	--	--
Ziemniaki (op. 15 kg)	--	--	--	1,55	1,55	0,0	--	--	--
Pieczarki 30-65 mm	--	--	--	--	--	--	5,23	5,16	1,4

Rynek owoców i warzyw świeżych

III. Ceny hurtowe owoców i warzyw w dniach: 27.06-02.07.2020r

Miejscowość		Białystok		Bronisze		Bydgoszcz		Lublin		Łódź		Poznań		Radom		Rzeszów		Sandomierz		Szczecin		Wrocław		
Data notowania		2020-06-27		2020-07-02		2020-07-02		2020-06-30		2020-07-01		2020-06-30		2020-06-30		2020-07-01		2020-06-30		2020-07-01		2020-06-29		
Owoce	Jedn.	Max	Min	Max	Min	Max	Min	Max	Min	Max	Min	Max	Min	Max	Min	Max	Min	Max	Min	Max	Min	Max	Min	
KRAJOWE																								
Buraki ćwikłowe	kg	1,20	1,40	0,60	1,50	1,00	1,20	1,10	1,10	0,70	1,40	2,00	2,40	2,50	3,00	2,00	2,25	0,80	1,00					
Buraki młode	kg			1,50	2,50			1,60	2,50	1,20	2,00							1,40	1,50					
	peczek																					2,50	2,50	
Cebula biała	kg	2,00	2,50	1,20	1,85	1,50	2,00	1,80	2,14	1,67	2,00	1,80	2,40	2,50	3,00	2,00	2,50	1,00	1,20					
Cebula młoda	kg			2,00	3,50																	2,40	2,40	
	peczek																1,50	2,00						
Kalafior	szk.	3,50	4,50	2,00	3,30	2,00	3,00	2,50	4,50	1,50	3,00	3,00	4,50	2,00	3,00	3,00	4,00	2,00	2,50	3,50	4,00	4,00	4,00	4,00
Kapusta biała	kg			0,55	1,00			1,50	1,50	0,60	0,90					1,80	2,00	0,80	1,00			1,80	1,80	
Kapusta młoda	szk.			1,00	2,00	2,20	2,50	1,50	2,00	0,50	2,00	1,80	2,60	1,80	2,00	1,50	2,00	1,00	1,20	2,80	3,00	1,50	2,50	
Marchew	kg	1,00	2,20	1,30	1,80	1,20	1,50	2,00	2,50	1,50	2,00	2,10	2,50	1,50	2,00	2,00	2,50	2,50	2,50	1,90	2,00			
Marchew młoda	kg															2,50	3,00							
	peczek	2,00	2,50	1,50	2,00			2,20	2,20			2,50	3,00	2,00	3,00							2,50	2,50	
Ogórki gruntowe	kg	5,50	6,50	4,75	5,50	5,00	5,50	3,00	5,00					4,00	5,00	4,50	5,00	3,50	4,00			5,30	5,30	
Ogórki krótkie	kg			3,75	4,00					3,00	4,40	3,60	4,40	2,00	2,70			3,00	3,00	4,50	5,00	3,00	3,00	
Papryka czerwona	kg			5,00	7,00	7,00	9,00					7,60	8,60					8,00	8,00	7,80	8,00			
Papryka zielona	kg			2,00	3,00	7,00	9,00	4,00	7,00			6,00	7,00					8,00	8,00	7,50	8,00	6,00	6,00	
Papryka żółta	kg			5,00	7,00	7,00	9,00											8,00	8,00	7,70	8,00			
Pietruszka	kg	3,00	3,50	2,00	2,50	3,00	4,00	2,40	3,00	2,00	3,40	2,00	3,60	3,00	3,40	3,00	3,50	1,60	1,80	2,30	2,40	3,00	3,00	
Pomidory	kg	3,00	4,00	1,85	2,33	3,00	4,00	2,00	3,34	2,50	4,67	2,83	3,67	2,70	5,00	3,00	4,00	3,00	3,30			3,60	3,60	
Pomidory malinowe	kg			3,30	3,66	4,00	5,00	3,30	4,80	3,83	5,00	4,67	5,83			4,50	5,50	5,00	5,00			4,50	5,00	
Pory	kg	5,50	6,50			2,51	3,00	2,00	2,00					2,50	4,00									
Pory młode	szk.			1,00	2,50			2,20	2,50															
Rzodkiewka	peczek	1,30	1,60	0,85	1,60	1,50	2,00	1,80	1,80	1,00	2,00	1,20	1,60	1,40	1,80	1,60	2,00	1,50	1,50	1,30	1,50	1,80	1,80	
Salata	szk.	1,50	2,00	1,16	2,00	1,80	2,80	1,56	2,00	1,40	2,20	1,67	2,00	1,70	2,00	1,80	2,00	2,00	2,00	1,80	2,00	2,00	2,00	
Selery	kg	2,80	3,80	1,80	2,50	2,00	2,60	2,60	3,60	2,00	3,00	3,00	3,60	3,00	3,20	3,00	4,00	1,80	2,00	2,70	2,80	3,00	3,00	
Selery młode	szk.			1,75	2,50			2,50	2,50													2,00	2,00	
Ziemniaki	kg	1,27	1,47	0,65	1,00			1,20	1,20	1,00	1,33			1,00	1,20	1,20	1,40			1,00	1,05	1,00	1,00	
Ziemniaki młode	kg	2,20	2,50			1,06	1,20	1,20	1,20	0,67	1,00	0,87	1,33	1,20	1,50	1,40	1,60					1,20	1,50	
Bocznaki	kg			10,00	15,00			15,00	20,00													20,00	20,00	
Pieczarki	kg	6,80	7,50	5,00	6,00	5,00	6,00	6,00	6,67	7,00	9,50	7,00	8,00			7,00	8,00	6,00	6,50			7,00	7,00	
IMPORTOWANE																								
Czosnek	kg			11,00	13,00			13,00	14,00															
Papryka czerwona	kg			5,60	7,00			7,40	9,00			7,60	8,60			9,00	10,00					9,00	9,00	
Papryka żółta	kg			5,60	7,00			8,40	10,00			7,00	8,00									9,00	9,00	

Miejscowość		Białystok		Bronisze		Bydgoszcz		Lublin		Łódź		Poznań		Radom		Rzeszów		Sandomierz		Szczecin		Wrocław	
Data notowania		2020-06-27		2020-07-02		2020-07-02		2020-06-30		2020-07-01		2020-06-30		2020-06-30		2020-07-01		2020-06-30		2020-07-01		2020-06-29	
Owoce	Jedn.	Min	Max	Min	Max	Min	Max	Min	Max	Min	Max	Min	Max	Min	Max	Min	Max	Min	Max	Min	Max	Min	Max
KRAJOWE																							
Agrest	kg			3,50	7,00	4,00	5,00			4,00	5,00	6,00	8,00			3,00	4,00	3,00	3,00			5,00	5,00
Cereśnie	kg			5,00	12,00	7,00	12,00	10,00	15,00	8,00	12,00	8,00	14,00	8,00	12,00	10,00	15,00	10,00	10,00			10,00	12,00
Gruszki	kg			5,00	6,50	4,20	5,00	6,00	7,60	3,50	6,00									5,00	6,00	6,00	7,00
<i>Jabłko:</i>																							
	Cortland	kg								2,67	5,33												
	Golden	kg		5,00	6,33							4,00	5,33					3,00	3,00				
	Idared	kg										4,00	4,67					3,00	3,50				
	Jonagold	kg		5,00	6,33													3,60	4,00				
	Jonagored	kg		5,00	6,33					2,33	4,67												
	Ligol	kg		5,00	6,66					2,33	5,00	4,00	5,33					4,60	5,00				
	Lobo	kg								2,67	5,33												
	Shampion	kg		5,00	6,66			6,00	6,00	2,33	5,33	4,00	6,00					4,30	4,60				
Maliny	kg			10,00	15,00	30,00	32,00	18,00	18,00	24,00	28,00	28,00	34,00	12,00	15,00	18,00	20,00			29,00	30,00		
Morele	kg			7,00	9,00																		
Porzeczki czarne	kg											20,00	22,00										
Porzeczki czerwone	kg			7,00	10,00							10,00	12,00										
Truskawki	kg	6,00	8,00	6,00	9,00	5,00	6,00	6,00	7,00	5,00	7,00	7,00	9,00	4,00	5,00	5,00	8,00	6,00	7,00	6,50	7,00	5,00	6,00
Wiśnie	kg			7,00	9,00															11,00	13,00		
IMPORTOWANE																							
Ananasy	szk.			3,80	4,20	5,50	6,00	4,00	6,00	5,00	10,00			5,00	6,00	5,00	6,00	6,00	6,00	5,00	5,50	4,00	6,00
Arbuzy	kg	2,50	2,80	1,30	2,00	2,80	3,60	1,70	2,30	2,00	3,00	1,50	2,20			2,00	2,50	1,70	1,70	2,00	2,20	2,50	2,50
Banany	kg	4,00	4,50	4,00	5,10	4,10	4,50	3,60	4,70	4,28	5,00	4,00	5,83	4,00	4,80	3,06	3,78	4,30	4,50	4,50	5,50	4,00	6,00
Brzoskwinie	kg	6,50	7,50	5,00	7,50			5,50	6,40			6,00	7,00	5,00	5,50	5,50	6,50	6,50	7,00	7,00	8,00		
Cytryny	kg	7,50	8,80	5,50	7,00	7,00	8,00	5,00	6,50	11,00	13,00	7,50	8,50	6,00	8,00	6,50	6,60	7,00	8,00	6,00	7,00	7,00	9,00
Grejfruty	kg	6,50	7,80	5,50	13,00	7,00	8,40	5,80															

Zmiany cen hurtowych dla wybranego asortymentu owoców i warzyw

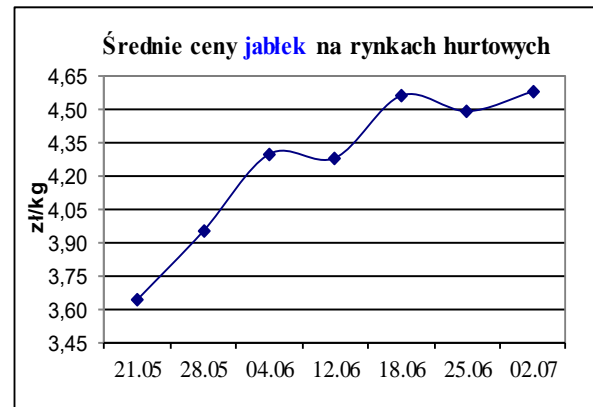
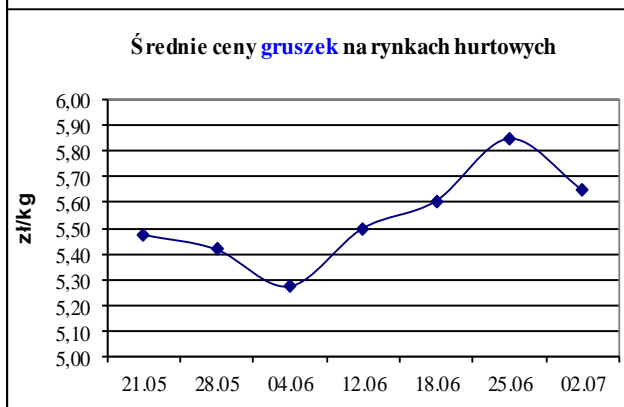
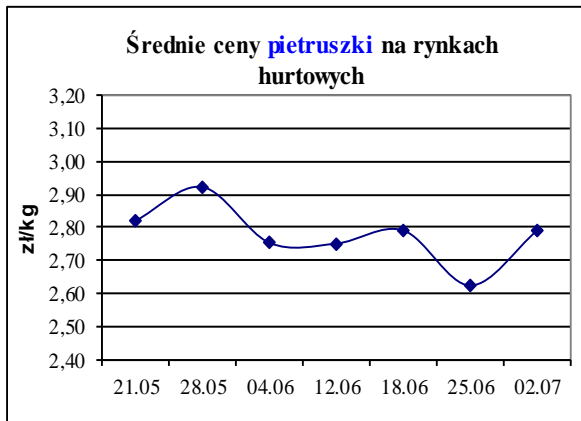
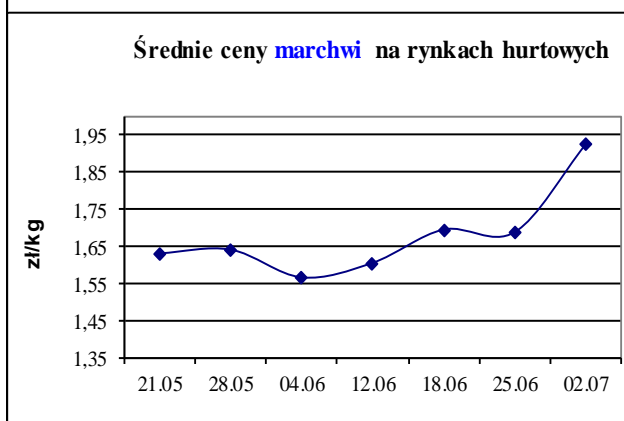
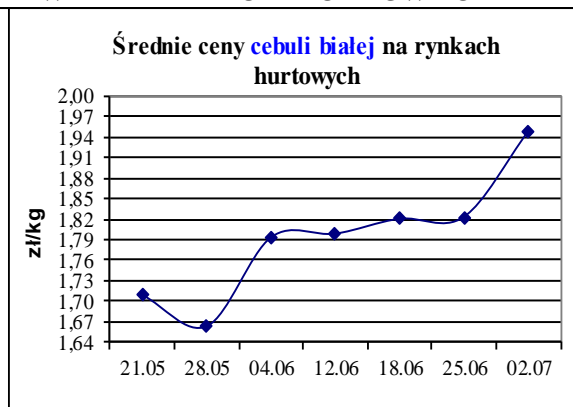
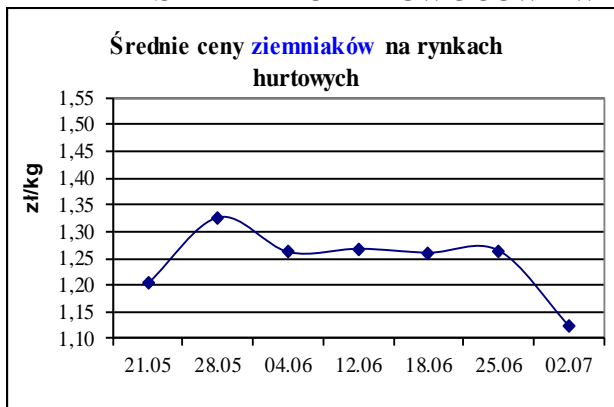
Produkt	Jedn.	Cena zł/jedn				Zmiany ceny (%)							
		2020-07-02		2020-06-25		w stosunku do poprzedniego notowania*)		2 tyg.		3 tyg.		4 tyg.	
		Min	Max	Min	Max	Min	Max	Min	Max	Min	Max	Min	Max
1	2	3	4	5	6	7	8	9	10	11	12	13	14
Warzywa krajowe													
Boczniki	kg	15,00	18,33	15,00	18,33	0,0	0,0	20,0	4,8	0,0	10,0	0,0	4,8
Buraki ćwikłowe	kg	1,32	1,69	1,05	1,39	25,9	22,1	33,7	28,2	39,2	36,6	38,4	32,6
Buraki młode	kg	1,40	2,00	2,17	2,67	-35,4	-25,0	-55,8	-42,9				
Cebula biała	kg	1,72	2,18	1,63	2,02	5,8	7,7	4,5	9,0	9,3	7,5	7,4	9,6
Cebula młoda	kg	2,20	2,95	2,00	3,25	10,0	-9,2	-2,2	-1,7	10,0	-1,7	10,0	-1,7
Cebula młoda	kg	2,20	2,95	2,00	3,25	10,0	-9,2	-2,2	-1,7	10,0	-1,7	10,0	-1,7
Kalafiory	szt.	2,64	3,66	2,67	3,72	-1,1	-1,6	-13,6	-13,3	-45,8	-42,0	-52,9	-47,3
Kapusta biała	kg	1,18	1,37	1,10	1,39	6,8	-1,8	21,6	13,9	25,9	13,9	34,8	26,7
Kapusta młoda	szt.	1,56	2,18	1,55	2,23	0,6	-2,3	-12,3	-11,6	-22,6	-26,1	-29,9	-32,9
Marchew	kg	1,70	2,15	1,54	1,84	10,6	17,0	11,7	15,2	17,6	21,9	25,9	20,8
Marchew młoda	kg	2,50	3,00	2,40	2,40	4,2	25,0	25,0	20,0				
Marchew młoda	peczek	2,50	3,00	2,40	2,40	4,2	25,0	25,0	20,0				
Ogórki gruntowe	kg	4,44	5,23	4,14	4,71	7,3	10,8	27,4	24,8	13,6	7,5	-3,9	-3,5
Ogórki krótkie	kg	3,26	3,79	3,07	3,62	6,3	4,6	10,7	13,6	5,7	1,6	-7,5	-13,2
Papryka czerwona	kg	7,08	8,12	7,33	10,00	-3,5	-18,8						
Papryka zielona	kg	5,79	6,86	6,28	7,40	-7,8	-7,3	15,7	14,3	-22,9	-23,8	-27,7	-23,8
Papryka żółta	kg	6,93	8,00	6,50	10,00	6,5	-20,0						
Pieczarki	kg	6,31	7,24	6,31	7,24	0,0	0,0	0,9	0,0	2,1	1,0	-1,1	-2,4
Pietruszka	kg	2,48	3,10	2,29	2,96	8,4	4,9	2,6	-1,9	4,3	-0,6	4,5	-1,0
Pomidory	kg	2,75	3,79	3,24	3,95	-15,1	-4,1	-4,7	2,6	-7,6	-3,7	-15,1	-14,0
Pomidory malinowe	kg	4,14	4,97	4,58	5,40	-9,7	-7,9	-6,7	-9,8	-7,2	-8,9	-0,7	-4,7
Pory	kg	3,13	3,88	3,92	5,00	-20,2	-22,5	-6,7	-19,3	-14,4	-19,3	-0,8	-9,9
Pory młode	szt.	1,60	2,50	1,75	3,00	-8,6	-16,7	-8,6	0,0	-8,6	0,0	-8,6	0,0
Rzodkiewka	peczek	1,39	1,75	1,52	1,96	-8,6	-10,7	-1,3	-11,4	-5,6	-3,0	-10,2	-8,9
Salata	szt.	1,67	2,09	1,57	2,06	6,7	1,7	11,4	0,6	4,9	1,4	-8,3	-9,5
Selery	kg	2,52	3,10	2,31	2,98	9,0	4,1	6,3	1,3	13,5	7,2	15,0	5,8
Ziemniaki	kg	1,04	1,21	1,14	1,39	-8,7	-13,2	-9,3	-12,3	-7,3	-14,7	-4,3	-16,0
Ziemniaki młode	kg	1,22	1,48	1,26	1,59	-3,1	-6,8	1,4	-3,3	-28,1	-29,0	-29,2	-36,2
Owoce krajowe													
Agrest	kg	4,07	5,29	5,43	6,43	-25,0	-17,8	-41,8	-33,9				
Czerśnie	kg	10,50	14,40	8,88	12,63	18,3	14,1	44,1	24,4	-12,5	-27,1	-30,0	-10,0
Gruszki	kg	4,95	6,35	5,11	6,59	-3,2	-3,6	-2,5	3,5	-0,9	5,6	5,9	8,1
Jabłka:													
Cortland	kg	2,67	5,33	2,67	5,33	0,0	0,0	0,0	0,0	0,0	0,0	-20,0	6,7
Golden	kg	4,00	4,89	3,67	4,89	9,1	0,0	-8,3	-8,3	11,6	-6,3	8,3	-2,2
Idared	kg	3,50	4,08	3,50	4,08	0,0	0,0	-14,8	-11,4	-10,0	-9,2	-12,5	-12,5
Jonagold	kg	4,30	5,17	4,00	6,33	7,5	-18,4	17,0	6,9	17,0	6,9	14,7	-3,1
Jonagored	kg	3,67	5,50	3,17	5,50	15,8	0,0	20,5	10,0	20,5	10,0	20,5	10,0
Ligol	kg	3,98	5,50	3,82	5,50	4,4	0,0	-1,7	0,6	14,9	5,8	18,8	4,7
Lobo	kg	2,67	5,33	2,67	5,33	0,0	0,0	0,0	0,0	-20,0	-3,0	-20,0	-3,0
Shampion	kg	4,33	5,72	4,13	5,65	4,8	1,2	9,7	6,2	29,7	10,0	29,0	8,9
Maliny	kg	21,13	24,00	28,67	32,83	-26,3	-26,9	-34,0	-34,4	-40,2	-38,5	-29,6	-46,7
Truskawki	kg	5,59	7,18	4,72	6,89	18,4	4,3	22,9	14,0	-19,6	-33,9	-52,1	-51,6
Warzywa importowane													
Czosnek	kg	12,00	13,50	12,00	13,50	0,0	0,0	0,0	0,0	0,0	0,0	-10,0	0,0
Papryka czerwona	kg	7,72	8,72	7,92	9,00	-2,5	-3,1	-9,2	-7,5	-6,1	-8,2	-14,8	-15,9
Papryka żółta	kg	7,50	8,50	8,20	8,80	-8,5	-3,4	-12,6	-8,9	-5,4	-3,3	-16,7	-15,0
Ziemniaki młode	kg	0,80	1,00	1,07	1,39	-25,0	-28,2	-34,7	-24,5	-49,4	-47,8	-60,5	-60,3
Owoce importowane													
Ananasy	szt.	4,81	6,19	4,97	6,46	-3,2	-4,2	-13,2	-13,5	-15,7	-22,9	-14,9	-16,1
Banany	kg	3,98	4,93	4,03	4,88	-1,0	1,0	-4,3	0,2	-4,5	-6,6	-8,9	-4,4
Brzoskwinie	kg	5,88	6,93	6,25	7,35	-6,0	-5,8	-15,1	-13,1	-25,8	-19,3	-29,9	-32,3
Cytryny	kg	6,91	8,22	7,17	8,38	-3,6	-1,9	-5,9	-7,1	-14,8	-11,4	-14,2	-12,0
Grejpferty	kg	5,86	7,48	5,85	7,59	0,2	-1,4	2,0	1,4	2,1	4,4	7,4	8,4
Gruszki	kg	6,86	7,93	6,63	8,12	3,4	-2,3	5,1	1,1	3,8	-4,0	3,8	-4,0
Mandarynki	kg	7,87	8,98	7,33	8,40	7,3	6,9	25,1	20,1	15,5	12,5	14,6	9,5
Morele	kg	7,91	9,19	7,24	8,75	9,3	5,0	-3,2	-0,7	4,9	-1,8	-1,4	-36,1
Nektarynki	kg	6,25	7,42	6,97	8,28	-10,3	-10,5	-18,5	-15,2	-25,3	-23,1	-28,0	-25,1
Śliwki	kg	7,33	8,75	8,00	9,63	-8,3	-9,1	-12,0	-19,2	-18,5	-15,3	-24,9	-21,6
Winogrona	kg	11,94	14,38	11,19	14,50	6,7	-0,8	-8,3	-15,4	16,1	5,8	10,4	4,0

* data wydania biuletynu

Źródło: Obliczenia własne na podstawie danych pochodzących z giełd i rynków hurtowych.

**) Zmiana ceny minimalnej w stosunku do poprzedniego notowania w % = [(kolumna 3-kolumna 5)/kolumna 5] x100
Zmiana ceny maksymalnej w stosunku do poprzedniego notowania w % = [(kolumna 4-kolumna 6)/kolumna 6] x1

ŚREDNIE CENY OWOCÓW I WARZYW NA RYNKACH HURTOWYCH



Średnie ceny na targowiskach

Średnie ceny targowiskowe ziemniaków i cebuli białej wg województw w okresie 22-28 czerwca 2020 r.
(daty podane w tabeli oznaczają ostatni dzień analizowanego tygodnia)

Województwo	Ziemniaki jadalne wczesne			Ziemniaki jadalne			Cebula biała		
	Cena w zł/kg		Tygodniowa zmiana w [%]	Cena w zł/dt		Tygodniowa zmiana w [%]	Cena w zł/kg		Tygodniowa zmiana w [%]
	22-28.06.2020	15-21.06.2020		22-28.06.2020	15-21.06.2020		22-28.06.2020	15-21.06.2020	
DOLNOŚLĄSKIE	2,25	2,50	-10,0	--	225,00	--	3,33	3,92	-15,1
KUJAWSKO-POMORSKIE	1,90	1,93	-1,6	185,00	160,00	15,6	2,53	2,17	16,6
LUBELSKIE	2,75	2,75	0,0	190,00	181,25	4,8	3,05	2,92	4,5
LUBUSKIE	2,50	--	--	--	--	4,5	--	--	--
ŁÓDZKIE	2,27	2,46	-7,7	--	--	--	2,84	2,80	1,4
MAŁOPOLSKIE	1,74	1,72	1,2	150,00	103,75	44,6	2,36	2,07	14,0
MAZOWIECKIE	2,07	2,65	-21,9	142,00	124,00	14,5	3,14	3,55	-11,5
OPOLSKIE	2,44	2,90	-15,9	220,00	262,00	-16,0	3,17	3,44	-7,8
PODKARPACKIE	2,31	2,57	-10,1	162,00	164,00	-1,2	3,00	2,96	1,4
PODLASKIE	2,35	2,56	-8,2	--	225,00	--	3,25	3,19	1,9
POMORSKIE	2,50	--	--	193,33	193,33	0,0	3,00	3,00	0,0
ŚLĄSKIE	2,03	2,49	-18,5	115,00	160,00	-28,1	2,84	2,93	-3,1
ŚWIĘTOKRZYSKIE	1,52	1,57	-3,2	105,00	97,50	7,7	2,19	1,92	14,1
WARMIŃSKO-MAZURSKIE	--	--	--	242,50	187,50	29,3	2,85	2,60	9,6
WIELKOPOLSKIE	2,20	3,00	-26,7	--	--	--	2,96	3,36	-11,9
ZACHODNIOPOMORSKIE	2,30	2,50	-8,0	140,00	140,00	0,0	3,90	3,90	0,0

1/ Informacje dot. cen skupu dostarczane są przez IERiGŻ Zakład Ekonomiki Gospodarstw Rolnych i Ogrodniczych

2/ Informacje dot. cen producenta dostarczane są przez KRIR MRiRW

3/ Informacje dot. cen hurtowych dostarczone są przez przedstawicieli niżej wymienionych rynków hurtowych i ośrodków doradztwa rolniczego.

Warszawski Rolno-Spożywczy Rynek Hurtowy S.A. – **Bronisze** – www.bronisze.com.pl; Giełda - Białystok Podlaskie Centrum Rolno Towarowe S.A. - <https://www.podlaskiecentrum.pl>; Lubelski Rynek Hurtowy S.A. – **Lublin** – www.elizowka.pl, Wielkopolska Gildia Rolno-Ogrodnicza S.A. – **Poznań** – www.wgro.com.pl; Podkarpackie Centrum Hurtowe Agrohurt S.A. – **Rzeszów** – www.mgrt.rzeszow.pl; Zachodniopomorskie Centrum Hurtowe **Rolhurt**- www.rolhurt.pl, **Mewat Bydgoszcz** - www.targowisko.mewat.pl, Rolno-spożywczy rynek hurtowy- <http://www.targpiast.com.pl>, Łódzki Rynek Hurtowy ZJAZDOWA S.A. <https://zjazdowa.com.pl/>.

4/ Informacje dot. cen targowiskowych ziemniaków i cebuli dostarczone są przez pracowników ośrodków doradztwa rolniczego.

Wydawca: Ministerstwo Rolnictwa i Rozwoju Wsi; 00-930 Warszawa ul. Wspólna 30
tel. (022) 623 27 67; fax (022) 623 27 06, 623 27 07

Adres internetowy: strona ZSRIR; **E-mail:** Biuletyn@minrol.gov.pl

Autor: Tomasz Chruśliński tel. (022) 623-27-67; E-mail: Tomasz.Chruslinski@minrol.gov.pl,

Warunki dostępu do publikacji:

Tygodnik jest udostępniany zainteresowanym osobom bezpłatnie.

Rynek owoców i warzyw świeżych - ukazuje się w każdy czwartek.

Osoby zainteresowane regularnym otrzymywaniem publikacji muszą zgłosić zamówienie na adres Departamentu Rynków Rolnych

Informacje o poziomie cen hurtowych niżej wymienionych produktów można uzyskać na stronie internetowej rynków hurtowych

brokuły, brukselka, cebula czerwona, cukinia, cykoria, fasola "Jaś", fasola biała, fasola szparagowa, kapusta czerwona, kapusta kiszona, kapusta pekińska, kapusta włoska, koperek, nać pietruszki, ogórki kiszane,

Rynek owoców i warzyw świeżych

rzodkiew biała, szczypiorek, włoszczyzna, agrest, aronia, borówka amerykańska, morele, orzechy laskowe, orzechy włoskie, ananasy, klementynki, kokosy, melony, morele.