

MINISTERSTWO ROLNICTWA I ROZWOJU WSI

ZINTEGROWANY SYSTEM ROLNICZEJ INFORMACJI RYNKOWEJ

(podstawa prawna: ustawa o rolniczych badaniach rynkowych z dnia 30 marca 2001r.

WYDZIAŁ INFORMACJI RYNKOWEJ I STATYSTYKI ROLNEJ

Rynek owoców i warzyw świeżych

Nr 06/2021

18 lutego 2021r.

NOTOWANIA W DNIACH: 08.02. – 18.02.2021 r.



Buraki czerwone	Cebula	Kapusta biała	Kapusta czerwona /a	Kapusta pekińska ml	Marchew	Pieczarki
0,60-0,80	0,75-0,90	0,40-0,60	0,60-0,90	1,50-2,00	0,60-0,90	
	0,70-0,85	0,40	0,50-0,68			
0,70		0,40-0,55	0,50-0,70	1,50-2,00	0,60-0,85	
0,60-0,70	0,85-1,05	0,40-0,67	0,40-0,67	1,50-2,15	0,60-0,95	5,71-6,15
0,60-0,70	0,80-1,10	0,50-0,70	0,50-0,70	1,80-2,20	0,80-1,20	6,00-6,30
0,68-0,70	0,91-1,10	0,50	0,65-0,75		0,95	4,76
	0,60-0,80	0,35-0,55	0,70-1,00		0,60-0,80	
0,68	0,86	0,51	0,71	1,83	0,79	5,78
0,66	0,83	0,47	0,63	1,62	0,71	5,94
0,58	1,03	0,68	1,12	1,31	0,66	6,19
Pietruszka	Seler	Zeimniak	Jablka	Szampion	Gruszki	Orzechy włoskie luszczzone
2,40-3,00	1,10-1,60	0,23-0,30	1,30-2,10	1,30-1,40		
			0,90-2,00	1,20		16,80
	1,14-1,35	0,60	0,90-2,20	1,35-1,50		
2,45-3,43	1,20-1,40	0,28-0,50	1,20-1,80	1,20-1,50	2,25-2,40	18,00
2,60-3,00	1,40-1,80	0,20-0,40	0,85-2,20	1,25-1,45	1,80-2,70	
2,86	1,91	0,25-0,40	1,40-1,70	1,70	2,40-2,75	18,00
	1,20-1,33	0,20-0,50				
2,82	1,37	0,34	1,45	1,36	2,31	17,60
2,43	1,30	0,32	1,44	1,35	2,33	17,60
1,81	1,23	1,04	1,55	1,56	2,38	16,00

Rynek owoców i warzyw świeżych

Ceny skupu netto w zakładach przetwórczych i chłodniach zbierane 15-16 II 2021 r. (zł/kg)								
Województwa	Cebula obrana	Cebula w lusce	Marchew na plastry	Kapusta biała	Selery	Marchew na kostkę	Buraki ćwikłowe	Jabłko przemysłowe
dolnośląskie								
kujawsko-pomor.	0,90-0,1,00zł/k	0,51zł		0,35zł				
kujawsko-pomor.	0,99zł/k	0,50zł/worek	0,44zł/k			0,27zł/k		
kujawsko-pomor.					0,91zł/k			0,42/k-0,60zł/m-0,73zł/s
kujawsko-pomor.							0,30zł/k	
lubelskie			0,42zł	0,35zł				
lubelskie					0,90zł			0,55zł/m
lubelskie							0,30zł/k	
lubuskie						0,26zł		
łódzkie								0,40-0,55zł/m
łódzkie					0,94zł			
małopolskie								0,75zł/s
mazowieckie								
mazowieckie								
podkarpackie	0,87-1,03zł	0,50zł		0,35zł			0,31zł/k	0,75zł/s
podkarpackie								
podlaskie			0,45zł					
podlaskie								
śląskie					0,90zł			
świętokrzyskie				0,37zł			0,32zł	
wielkopolskie			0,44zł					
wielkopolskie						0,26zł/k		
zachodnio-pomor.	0,90-1,04zł	0,52zł						
średnio	0,89-1,02zł	0,51zł	0,44zł/k	0,35zł	0,91zł	0,26zł/k	0,30zł/k	0,42/k-0,57zł/k/m-0,74zł/s
tydzień temu	0,90-1,04zł	0,44zł-0,55zł/worek	0,46zł/k	0,35zł	0,87zł	0,28zł/k	0,27zł/k	0,39/k-0,55zł/k/m-0,67zł/s
rok temu	1,40zł-1,43zł	0,64zł-0,68zł	0,40zł-0,43zł/k	-	-	0,35zł/k-0,37zł	0,37zł-0,43zł	0,43zł/m-0,57zł/s

Źródło: IERiGŻ, Zakład Ekonomiki Gospodarstw Rolnych i Ogrodniczych

II. Średnie tygodniowe ceny producenta wybranych owoców i warzyw świeżych w zł/kg 08.02 – 14.02.2021 (6 tydzień)

Województwo/Towar	Mazowieckie			Świętokrzyskie			Wielkopolskie		
	08.02 - 14.02.2021r. cena w zł/kg (szt*)	01.02 - 07.02.2021r. cena w zł/kg (szt*)	tygodniowa zmiana ceny w %	08.02 - 14.02.2021r. cena w zł/kg (szt*)	01.02 - 07.02.2021r. cena w zł/kg (szt*)	tygodniowa zmiana ceny w %	08.02 - 14.02.2021r. cena w zł/kg (szt*)	01.02 - 07.02.2021r. cena w zł/kg (szt*)	tygodniowa zmiana ceny w %
Jabłko (op.5-20 kg) Golden delicious (70/80mm)	1,30	1,30	0,0	--	--	--	--	--	--
Jabłko (op.5-20 kg) Jonagold+Jonagored (70/80mm)	1,30	1,30	0,0	--	--	--	--	--	--
Jabłko (op.5-20 kg) Idared (70/80mm)	--	--	--	--	--	--	--	--	--
Jabłko (op.5-20 kg) Shampion (70/80mm)	--	--	--	1,25	1,25	0,0	--	--	--
Jabłko (op.5-20 kg) Boskoop (70/80mm)	2,90	2,90	0,0	--	--	--	--	--	--
Jabłko (op.5-20 kg) Gala (65/70mm)	1,30	1,30	--	--	--	--	--	--	--
Gruszki (op.5-20 kg) Lukasówka (65/70 mm)	2,50	2,50	0,0	2,48	2,48	0,0	--	--	--
Cebula żółta 40-80 mm; op.5-25 kg	--	--	--	--	--	0,0	--	--	--
Cebula biała 40-80 mm op.5-25 kg	0,93	0,93	0,0	0,75	0,75	0,0	1,06	1,06	0,0
Marchew wszystkie odmiany pakowane luzem	0,86	0,78	10,3	0,75	0,75	0,0	0,96	0,96	0,0
Pietruszka korzeń op. 10 kg	--	--	--	1,75	1,75	0,0	2,55	2,55	0,0
Pomidory, typ okrągły; op. 5-6 kg	--	--	--	6,25	6,25	0,0	--	--	--
Ogórki, typ gładkie; op. 5-6 kg	--	--	--	11,00	11,00	--	--	--	--
Seler	--	--	--	1,70	1,75	-2,9	1,73	1,73	0,0
Salata masłowa za główkę	--	--	--	2,50	2,60	-3,8	--	--	--
Szparagi biało/fioletowe >16mm	--	--	--	--	--	--	--	--	--
Burak ćwikłowy op. 10-15 kg	--	--	--	0,65	0,65	0,0	0,87	0,87	0,0
Kalafiori 12-20 cm	--	--	--	--	--	--	--	--	--
Kapusta biała zł/kg	--	--	--	0,64	0,55	16,4	0,69	0,69	0,0
Rzodkiewka za pęczek 10 szt	--	--	--	--	--	--	--	--	--
Ziemniaki (op. 15 kg)	--	--	--	0,45	0,45	0,0	--	--	--
Pieczarki 30-65 mm	--	--	--	6,75	--	--	5,27	5,27	0,0

III. Ceny owoców i warzyw na rynkach hurtowych w dniach: 12.02.2021-18.02.2021r

	Białystok		Bronisze		Bydgoszcz		Kalisz		Lublin		Łódź		Poznań		Radom		Rzeszów		Sandomierz		Szczecin		Wrocław		
Data notowania	2021-02-12		2021-02-18		2021-02-17		2021-02-15		2021-02-16		2021-02-16		2021-02-17		2021-02-12		2021-02-16		2021-02-16		2021-02-15		2021-02-16		
Owoce	Max	Min	Max	Min	Max	Min	Max	Min	Max	Min	Max	Min	Max	Min	Max	Min	Max	Min	Max	Min	Max	Min	Max	Min	
KRAJOWE																									
Buraki ćwikłowe	1,00	1,20	0,55	1,00	1,00	1,20	1,00	1,40	1,00	1,00	0,60	1,40	1,00	1,20	1,00	1,10	1,00	1,50	0,60	0,70	0,80	1,40	1,20	1,20	
Cebula biała	1,00	1,20	0,80	1,10	1,50	2,00	1,20	1,50	1,10	1,34	0,53	1,20	1,00	1,40	1,00	1,20	1,00	1,20	0,70	0,80	3,50	4,00	1,30	1,80	
Kapusta biała			0,85	1,20			0,80	1,00	0,88	1,00	0,35	0,75	0,50	0,60			0,80	1,50	0,60	0,70			0,70	0,70	
Marchew	1,00	1,20	0,75	1,00	1,20	1,50	1,00	1,40	1,10	1,20	0,80	1,50	1,00	1,40	1,00	1,10	1,00	1,50	0,60	0,80	1,00	1,40	1,60	1,80	
Ogórki długie									12,00	12,00			12,00	13,00											
Ogórki gruntowe			18,00	23,00			18,00	22,00																	
Ogórki krótkie	8,80	9,80	9,00	13,00			11,00	12,00			10,00	12,00					11,00	12,00	8,50	10,00			10,00	11,00	
Pietruszka	3,50	4,50	2,50	3,30	3,00	4,00	3,00	3,40	3,40	3,40	2,40	4,60	2,40	2,80	3,00	3,50	3,00	4,00	1,60	1,80	3,00	4,00	3,50	4,00	
Pomidory					6,00	8,00	13,33	15,00											5,50	6,00	5,00	8,00	10,00	10,00	
Pomidory malinowe			16,00	20,00			16,67	20,00			16,67	20,00	20,00	21,00			20,00	22,00	9,00	9,00			13,00	21,00	
Pory					2,50	3,00	2,00	2,00			1,00	2,00	2,00	2,40			2,50	3,00	0,80	1,50			3,00	3,50	
Rzodkiewka	1,80	2,20			1,50	2,00			1,70	2,00	1,60	1,80	1,75	1,90					1,70	1,80	1,50	2,50	1,80	2,00	
Salata	2,50	3,00	3,00	3,75	1,80	2,80			2,20	3,00	2,00	3,00	2,67	2,83					2,50	2,50	2,20	3,50	3,00	3,30	
Selery	3,00	3,50	1,50	2,30	2,00	2,60	2,00	2,40	2,00	2,00	1,00	2,60	2,00	2,40			2,00	3,00	1,60	1,80	2,00	3,00	2,00	3,00	
Ziemniaki	0,70	1,00	0,52	0,67	0,60	0,60	0,40	0,53	0,66	0,80	0,43	0,80	0,53	0,67	0,70	0,80	0,60	1,00	0,40	0,50	0,67	0,80	0,40	0,50	
Boczniki			10,00	15,00					14,67	14,67													20,00	20,00	
Pieczarki	6,80	7,40	6,50	8,00	5,00	6,00	5,00	6,00	6,67	6,67	7,00	9,50	6,50	7,50			7,00	8,00	6,50	7,00	3,50	6,00	5,00	7,00	
IMPORTOWANE																									
Czosnek			10,00	13,00			14,00	14,00	15,00	15,00															
Kalafior	6,50	7,50	4,50	6,50	4,00	6,00	6,00	8,00	7,00	7,50	5,00	7,00	6,50	7,00			7,00	8,00	6,00	7,00	6,00	8,00	7,50	7,50	
Ogórki długie			8,00	12,00	8,00	8,50	10,00	10,00	6,60	9,00	7,00	13,00					8,00	10,00			12,00	13,00			
Papryka czerwona			6,00	9,00	6,00	7,00	10,00	10,00	8,00	8,40	7,00	9,00	8,40	9,60			9,00	10,00	8,00	9,00	8,00	9,00	8,00	8,00	
Papryka zielona			8,00	9,00	5,00	6,00	8,00	8,00					8,00	9,00					8,00	9,00			8,00	8,00	
Papryka żółta			6,00	9,00	6,00	7,00	9,00	9,00	8,00	9,00			10,00	10,80					8,00	8,00			8,00	8,00	
Pomidory	4,50	6,50	3,75	11,00			6,67	9,00	4,50	5,84	4,50	6,70	6,33	11,00			5,00	7,00							
Rzodkiewka			1,60	2,00			2,00	2,00			1,70	2,00					1,80	2,00							
Salata			2,00	3,00			1,88	2,25			2,00	2,30	2,19	2,63			2,50	3,00							
Ziemniaki młode			2,00	3,50					4,00	4,00			2,67	3,00											

Rynek owoców i warzyw świeżych

Miejscowość			Białystok		Bronisze		Bydgoszcz		Kalisz		Lublin		Łódź		Poznań		Radom		Rzeszów		Sandomierz		Szczecin		Wrocław		
Data notowania			2021-02-12		2021-02-18		2021-02-17		2021-02-15		2021-02-16		2021-02-16		2021-02-17		2021-02-12		2021-02-16		2021-02-16		2021-02-15		2021-02-16		
Owoce	Odm.	Jedn.	Min	Max	Min	Max	Min	Max	Min	Max	Min	Max	Min	Max	Min	Max	Min	Max	Min	Max	Min	Max	Min	Max	Min	Max	
KRAJOWE																											
Gruszki		kg	4,50	5,50	2,50	4,00	3,50	4,50	4,00	4,00	3,50	4,50	2,00	4,00	5,00	6,00	2,60	4,00	4,00	4,50	2,20	2,75	3,50	5,50	4,80	4,80	
<i>Jabłka:</i>																											
	Boskoop	kg									4,00	4,34			4,00	4,67											
	Cortland	kg			2,66	4,00			2,67	3,00			1,67	2,67	4,00	4,67											
	Elstar	kg													2,00	3,00											
	Gala	kg			1,33	2,50			2,00	2,00	2,14	2,33			1,67	2,67											
	Gloster	kg			1,00	2,00			1,67	2,00																	
	Golden	kg			1,33	2,75			1,67	2,00																	
	Jonagold	kg			1,00	2,00																					
	Jonagored	kg			1,00	2,00			2,00	2,00																	
	Ligol	kg			1,33	2,20			2,00	2,00			1,00	1,67	1,67	2,67											
	Lobo	kg			2,85	3,50			2,67	3,33	2,80	3,67	1,33	2,67	4,00	4,67				2,50	2,60						
	Szampion	kg			1,00	2,00			1,67	1,67	2,14	2,33	1,00	1,67	1,67	2,67				1,20	1,30						
IMPORTOWANE																											
Ananasy		szt.			4,50	5,00	5,50	6,00	5,00	5,50	5,00	6,00	5,00	10,00			4,00	6,00	4,50	5,00	5,00	5,50	6,50	7,00	6,00	10,00	
Arbuzy		kg	4,50	5,50			3,00	3,50	5,00	5,00													5,50	5,50	3,50	4,00	
Banany		kg	4,80	5,40	4,75	5,50	4,10	4,50	4,22	4,44	4,72	5,00	4,44	5,00	4,17	5,83	4,80	5,00	3,33	3,61	4,80	4,80	4,00	4,50	4,50	6,00	
Cytryny		kg	4,50	5,50	3,50	6,00	7,00	8,00	6,00	6,00	5,00	5,60	5,00	6,00	4,00	5,50	4,50	6,00	4,00	4,50	5,00	5,50	5,00	6,50	5,00	7,00	
Grejpfruty		kg	5,50	6,50	4,50	15,00	7,00	8,40	5,00	15,00	4,50	5,00	6,47	7,06	4,64	7,50	5,00	6,00	4,00	5,00	5,50	8,50	6,50	6,50	6,00	8,00	
Gruszki		kg			4,50	6,00			4,00	5,00					5,00	6,50									5,50	5,50	
Mandarynki		kg	4,80	5,80	3,00	8,00	4,50	6,00	5,00	6,00	3,50	5,50	5,00	8,00	4,50	8,50	5,00	6,00	3,00	3,50	4,50	6,00	4,20	6,50	4,00	6,00	
Pomarańcze		kg	4,50	7,50	3,85	7,50	3,60	5,50	4,50	6,00	3,50	5,00	6,00	9,00	4,50	7,00	4,00	6,00	4,00	6,00	5,00	5,00	4,50	5,50	6,00	6,00	
Winogrona		kg	13,50	14,50	11,00	17,00	8,00	9,50	15,00	18,00	13,30	16,67	7,14	8,57	13,14	16,57	12,00	13,00	15,00	15,50	15,00	15,00	13,00	13,00	17,00	18,00	

Zmiany cen hurtowych dla wybranego asortymentu owoców i warzyw

Produkt	Jedn.	Cena zł/jedn				Zmiany ceny (%)							
		2021-02-18		2021-02-11		w stosunku do poprzedniego notowania*)		2 tyg.		3 tyg.		4 tyg.	
		Min	Max	Min	Max	Min	Max	Min	Max	Min	Max	Min	Max
1	2	3	4	5	6	7	8	9	10	11	12	13	14
Warzywa krajowe													
Boczniki	kg	14,89	16,56	14,67	16,56	1,5	0,0	0,0	-0,7	-0,7	-0,7	0,0	0,0
Buraki ćwikłowe	kg	0,90	1,19	0,96	1,23	-6,2	-3,1	-1,0	4,0	0,9	2,9	4,3	6,6
Cebula biała	kg	1,22	1,56	1,34	1,62	-8,9	-3,8	23,4	23,9	22,1	22,7	27,1	26,3
Kapusta biała	kg	0,69	0,93	0,66	0,94	3,6	-0,5	6,8	5,7	13,5	8,8	21,8	16,8
Marchew	kg	1,00	1,32	1,01	1,30	-0,1	1,3	2,8	5,7	1,7	4,6	8,3	8,5
Ogórki krótkie	kg	9,76	11,40	10,03	11,45	-2,8	-0,4	-11,3	-8,1	-9,7	-5,8	-10,5	-7,3
Pietruszka	kg	2,86	3,61	2,77	3,47	3,2	4,0	6,9	10,4	5,2	6,5	9,2	11,8
Pomidory	kg	7,97	9,40	9,78	11,56	-18,5	-18,7	3,9	8,5	6,2	4,4	0,8	0,0
Pomidory malinowe	kg	15,90	19,00	16,37	19,71	-2,9	-3,6	13,8	11,5	17,5	14,2	18,5	11,1
Pory	szt.	1,97	2,49	2,03	2,40	-2,8	3,6	16,0	17,7	26,6	30,8	36,0	38,1
Rzodkiewka	peczek	1,67	2,03	1,77	1,98	-5,5	2,1	-5,0	2,0	-1,8	-1,2	-7,3	0,0
Sałata	szt.	2,43	3,08	2,43	3,01	-0,2	2,2	5,3	4,5	3,1	-0,6	2,8	6,7
Selery	kg	1,92	2,60	2,04	2,62	-5,7	-0,8	-3,0	2,1	-3,9	-3,4	-1,4	2,9
Ziemniaki	kg	0,55	0,72	0,53	0,74	4,1	-1,8	7,1	2,8	-43,1	0,8	9,0	4,6
Owoce krajowe													
Gruszki	kg	3,51	4,50	3,63	4,68	-3,4	-3,8	-2,3	-2,8	1,3	0,2	-0,4	3,2
Jabłka:													
<i>Boskoop</i>	kg	4,00	4,50	2,20	4,33	81,8	3,9	33,3	35,1	53,8	13,1	41,3	17,4
<i>Cortland</i>	kg	2,75	3,58	2,75	3,58	0,0	0,0	10,0	7,5	10,0	7,5	32,0	13,2
<i>Golden</i>	kg	1,50	2,38	1,50	2,50	0,0	-5,0	0,0	-5,0	-14,4	-5,0	-5,4	-5,0
<i>Jonagold</i>	kg	1,00	2,00	1,00	2,00	0,0	0,0	0,0	0,0	-33,3	0,0	-33,3	0,0
<i>Jonagored</i>	kg	1,50	2,00	1,50	2,00	0,0	0,0	0,0	0,0	-14,3	0,0	-5,3	0,0
<i>Ligol</i>	kg	1,50	2,13	1,50	2,21	0,0	-3,4	0,0	-3,4	-2,8	-3,4	-2,8	-8,6
<i>Lobo</i>	kg	2,69	3,41	2,80	3,58	-3,8	-4,9	9,7	12,7	10,0	7,8	33,2	21,4
Warzywa importowane													
Ogórki długie	kg	12,00	12,50	11,60	12,60	6,9	11,7	6,9	6,3				
Pomidory	kg	7,97	9,40	9,78	11,56	2,2	-3,7	-3,0	-7,8	120,9	100,0	151,6	117,8
Rzodkiewka	kg	1,67	2,03	1,77	1,98	3,4	-3,1	-2,4	-1,9	36,3	18,4	29,2	10,9
Sałata	kg	2,43	3,08	2,43	3,01	-2,0	-4,9	-2,4	2,1	45,3	35,8	47,1	36,9
Owoce importowane													
Ananasy	szt.	5,10	6,60	5,22	6,89	4,5	1,1	0,0	0,0	16,2	12,3	21,2	14,7
Banany	kg	4,39	4,97	4,21	4,92	0,5	-0,1	8,1	6,0	24,9	15,6	22,6	11,1
Cytryny	kg	4,88	6,01	4,59	6,06	-3,3	-3,0	-2,4	-4,8	-34,3	-27,1	-33,4	-25,4
Grejpfruty	kg	5,38	8,20	5,31	8,50	2,3	2,2	-1,6	-0,8	2,8	38,1	0,6	34,6
Gruszki	kg	4,75	5,75	4,75	5,75	2,7	0,0	2,7	0,0	-27,4	-23,5	-27,3	-26,4
Mandarynki	kg	4,25	6,32	4,15	6,55	-2,1	-0,4	-1,0	-3,8	-33,0	-24,5	-35,5	-27,1
Winogrona	kg	12,76	14,61	12,43	14,41	2,1	2,1	11,6	8,1	77,1	69,1	56,7	55,3

* data wydania biuletynu

Źródło: Obliczenia własne na podstawie danych pochodzących z giełd i rynków hurtowych.

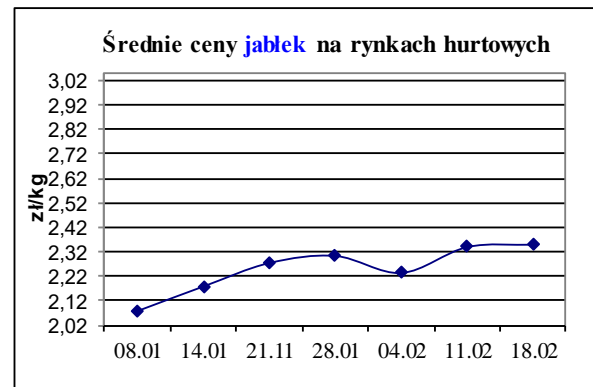
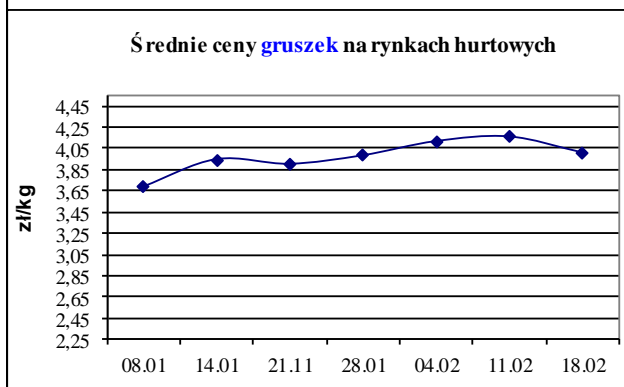
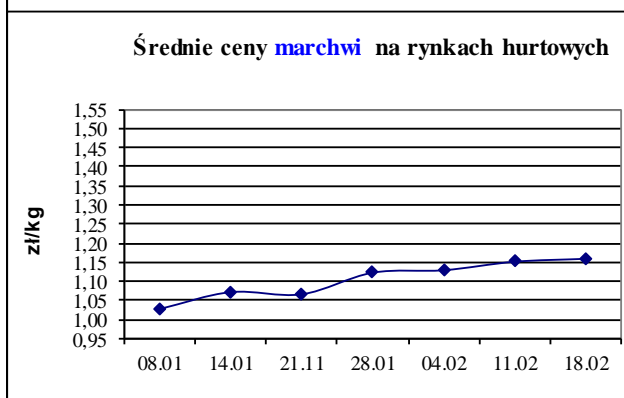
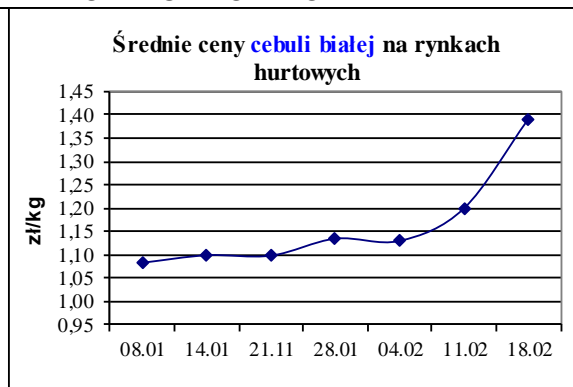
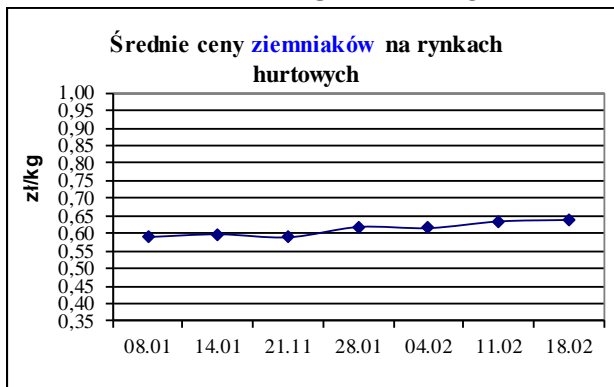
** Zmiana ceny minimalnej w stosunku do poprzedniego notowania w % = [(kolumna 3 - kolumna 5) / kolumna 5] x 100
Zmiana ceny maksymalnej w stosunku do poprzedniego notowania w % = [(kolumna 4 - kolumna 6) / kolumna 6] x 100

Średnie ceny na targowiskach

*Średnie ceny targowiskowe ziemniaków i cebuli białej wg województw w okresie: 08.02.2021 - 14.02 2021 r.
(daty podane w tabeli oznaczają ostatni dzień analizowanego tygodnia)*

Województwo	Ziemniaki jadalne			Cebula biała		
	Cena w zł/dt		Tygodniowa zmiana w [%]	Cena w zł/kg		Tygodniowa zmiana w [%]
	08.02.2021 - 14.02.2021	01.02.2021 - 07.02.2021		08.02.2021 - 14.02.2021	01.02.2021 - 07.02.2021	
DOLNOŚLĄSKIE	98,75	124,17	-20,5	2,02	1,93	4,7
KUJAWSKO-POMORSKIE	70,00	91,00	-23,1	1,33	1,73	-23,1
LUBELSKIE	95,00	91,67	3,6	2,38	2,38	0,0
LUBUSKIE	--	--	--	--	--	--
ŁÓDZKIE	87,50	83,86	4,3	2,91	2,13	36,6
MAŁOPOLSKIE	57,00	59,17	-3,7	1,19	1,27	-6,3
MAZOWIECKIE	76,50	73,67	3,8	2,33	2,44	-4,5
OPOLSKIE	132,00	130,00	1,5	2,94	2,92	0,7
PODKARPACKIE	106,67	115,00	-7,2	2,27	2,29	-0,9
PODLASKIE	95,00	82,00	15,9	2,25	2,30	-2,2
POMORSKIE	100,00	100,00	0,0	2,17	2,17	0,0
ŚLĄSKIE	84,83	84,40	0,5	1,93	1,93	0,0
ŚWIĘTOKRZYSKIE	47,50	30,00	58,3	0,90	0,60	50,0
WARMIŃSKO-MAZURSKIE	105,00	105,00	0,0	1,60	1,60	0,0
WIELKOPOLSKIE	105,00	118,89	-11,7	2,17	2,17	0,0
ZACHODNIOPOMORSKIE	82,50	80,00	3,1	2,10	2,10	0,0

ŚREDNIE CENY NA RYNKACH HURTOWYCH



1/ Informacje dot. cen skupu dostarczane są przez IERiGŻ Zakład Ekonomiki Gospodarstw Rolnych i Ogrodniczych

2/ Informacje dot. cen producenta dostarczane są przez KRIR MRiRW

3/ Informacje dot. cen hurtowych dostarczone są przez przedstawicieli niżej wymienionych rynków hurtowych i ośrodków doradztwa rolniczego.

Warszawski Rolno-Spożywczy Rynek Hurtowy S.A. – **Bronisze** – www.bronisze.com.pl; Giełda - Białystok Podlaskie Centrum Rolno Towarowe S.A. - <https://www.podlaskiecentrum.pl/>; Lubelski Rynek Hurtowy S.A. – **Lublin** – www.elizowka.pl, Wielkopolska Gildia Rolno-Ogrodnicza S.A. – **Poznań** – www.wgro.com.pl; Podkarpackie Centrum Hurtowe Agrohurt S.A. – **Rzeszów** – www.mgrt.rzeszow.pl; Zachodniopomorskie Centrum Hurtowe **Rolhurt**- www.rolhurt.pl, **Mewat Bydgoszcz** - www.targowisko.mewat.pl, Rolno-spożywczy rynek hurtowy- <http://www.targpiast.com.pl/>, Łódzki Rynek Hurtowy ZJAZDOWA S.A. <https://zjazdowa.com.pl/>., Radomska Giełda Rolna - <https://rsrh-radom.pl/>, Targowisko Miejskie Sandomierz - <http://targowiskasandomierz.pl/>.

4/ Informacje dot. cen targowiskowych ziemniaków i cebuli dostarczone są przez pracowników ośrodków doradztwa rolniczego.

tel. (022) 623 27 67; fax (022) 623 27 06, 623 27 07

Adres internetowy: strona [ZSRIR](#); **E-mail:** Biuletyn@minrol.gov.pl

Autor: Tomasz Chruśliński tel. (022) 623-27-67; E-mail: Tomasz.Chruslinski@minrol.gov.pl,

Warunki dostępu do publikacji:

Tygodnik jest udostępniany zainteresowanym osobom bezpłatnie.

Rynek owoców i warzyw świeżych - ukazuje się w każdy czwartek.

Osoby zainteresowane regularnym otrzymywaniem publikacji muszą zgłosić zamówienie na adres Departamentu Rynków Rolnych

Informacje o poziomie cen hurtowych niżej wymienionych produktów można uzyskać na stronie internetowej rynków hurtowych

brokuły, brukselka, cebula czerwona, cukinia, cykoria, fasola "Jaś", fasola biała, fasola szparagowa, kapusta czerwona, kapusta kiszona, kapusta pekińska, kapusta włoska, koperek, nać pietruszki, ogórki kiszone, rzodkiew biała, szczypiorek, włoszczyzna, agrest, aronia, borówka amerykańska, morele, orzechy laskowe, orzechy włoskie, ananasy, klementynki, kokosy, melony, morele.