



Ministerstwo Rozwoju i Technologii

Uproszczona księga znaku

Co to jest logo

Znak jest głównym elementem tożsamości wizualnej.

Logo urzędu jest znakiem, który integruje organizację. Poszczególne biura i departamenty nie mogą samodzielnie tworzyć znaków identyfikujących osobno poszczególne komórki.

Wersja podstawowa znaku składa się z sygnetu (to symbol graficzny, który przedstawia orła) i logotypu (to układ typograficzny, który wykorzystuje font literniczy Lato Regular). Logo może występować tylko w formach, które zawiera ta księga znaku. Nie możesz samodzielnie zmieniać jego kolorystyki ani kształtu.

Logo podstawowe



Ministerstwo
Rozwoju i Technologii

Logo uproszczone

Stosowany przy druku wielkości poniżej 16 mm w formie drukowanej lub poniżej 180 px w formie cyfrowej



Ministerstwo
Rozwoju i Technologii

Logotyp literniczy i logotyp ze skrótem

W miejscach, w których nie możesz użyć logo podstawowego/uproszczonego Ministerstwa Rozwoju i Technologii, zastosuj logotyp literniczy, lub logotyp ze skrótem.

Ministerstwo
Rozwoju i Technologii



MRiT



Logo w angielskiej wersji językowej

wersja podstawowa



Ministry of Economic Development and Technology
Republic of Poland

wersja uproszczona



Ministry of Economic Development and Technology
Republic of Poland









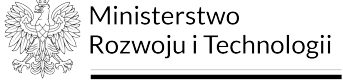
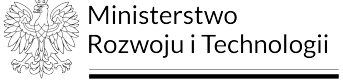






wersja liternicza

Ministry of Economic Development and Technology
Republic of Poland

wersja liternicza
ze skrótem

MEDT

Logo w różnych wariantach

	wersja podstawowa	wersja uproszczona	wersja liternicza	wersja liternicza ze skrótem
kolor, jasne tło				
kolor, ciemne tło				
monochromatyczne, jasne tło				
monochromatyczne, ciemne tło				

Logo w wersji monochromatycznej

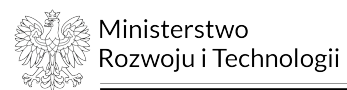
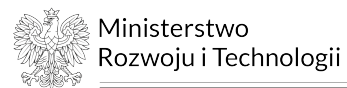
Stosuj znak monochromatyczny pozytywowo na jednolitym białym tle. Ten typ logo jest wykorzystywany w rozwiązaniach technologicznych (maski lakieru, hotstamping, grawerunek itp.).

Możesz też stosować logo monochromatyczne pozytywowe w kompozycjach jednokolorowych, gdy nie możesz użyć wersji pełnobarwnej.

Znak monochromatyczny negatywowo stosuj w kompozycjach, gdy kolor (np. czerwone) lub tło będzie wizualnie łączył się z tarczą godła lub czerwoną częścią biało-czerwonego pasa. Aby znak był czytelny, zastosuj logo monochromatyczne negatywowe.

Ministerstwo Rozwoju i Technologii
Uproszczona księga znaku

wersja monochromatyczna
pozytywowa



Ministerstwo
Rozwoju i Technologii

MRiT

wersja monochromatyczna
negatywowa

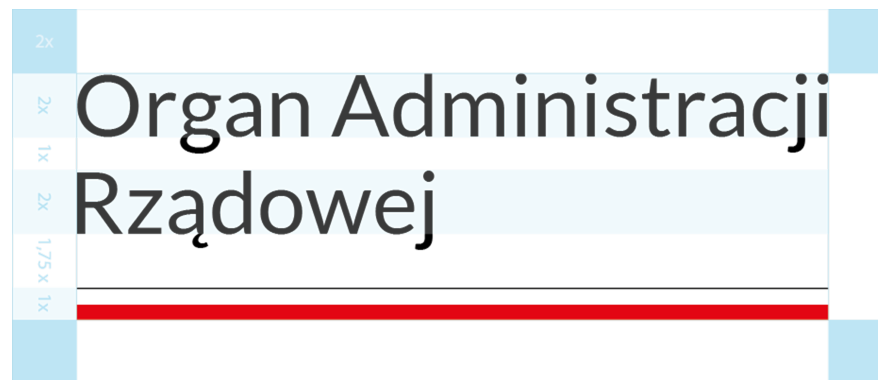
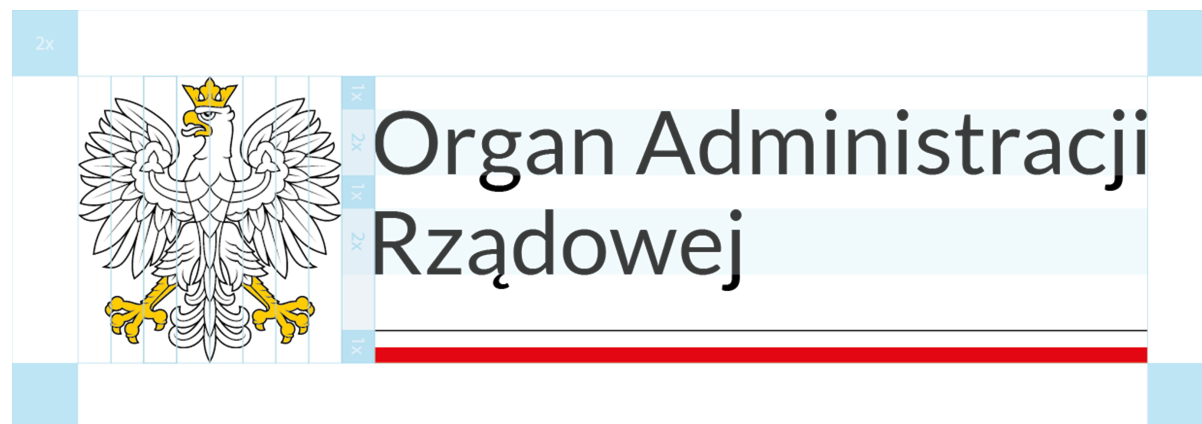


Ministerstwo
Rozwoju i Technologii


MRiT

Pole ochronne


Pole ochronne znaku jest powierzchnią dookoła logo, w której nie może znaleźć się żaden inny element graficzny. Nie możesz zmieniać pola ochronnego znaku w kompozycjach złożonych. Jeśli je zmienisz, logo nie będzie czytelne i widoczne. Jednostką modułową, która stanowi podstawę wykreślenia pola, jest 1/8 szerokości orła występującego w znaku. Wszystkie pliki użytkowe logo Ministerstwa Rozwoju i Technologii zawierają pole ochronne.




Kolory logo



Czarny #000000
RGB 0 | 0 | 0
CMYK 0.00 | 0.00 | 0.00 | 1.00
Pantone: Black C



Biały #FFFFFF
RGB 255 | 255 | 255
CMYK 0.00 | 0.00 | 0.00 | 0.00
Pantone: White C



Żółty #FFCC00
RGB 255 | 204 | 0
CMYK 0.00 | 0.20 | 1.00 | 0.00
Pantone: 116 C



Czerwony #E30613
RGB 227 | 6 | 19
CMYK 0.00 | 1.00 | 1.00 | 0.00
Pantone: 2347 C

Kolory identyfikacji wizualnej

KOLORY WIODĄCE



Niebieski #628FC6
RGB 98 | 143 | 198
CMYK 0.51 | 0.28 | 0.00 | 0.22
Pantone+ CMYK Coated 107-2 C

Granat #292B5F
RGB 41 | 43 | 95
CMYK 0.83 | 0.75 | 0.25 | 0.20
jaśniejsza propozycja*
CMYK 0.79 | 0.74 | 0.00 | 0.43
ciemniejsza propozycja*
Pantone+ CMYK Coated 101-15 C

*w zależności od rodzaju druku

KOLORY UZUPEŁNIAJĄCE



Jasna zieleń #AFDABB
RGB 175 | 218 | 187
CMYK 0.20 | 0.00 | 0.14 | 0.15
Pantone+ CMYK Coated 137-10 C



Zimna szarość #dfe8ef
RGB 223 | 232 | 239
CMYK 0.07 | 0.03 | 0.00 | 0.06
Pantone+ CMYK Coated 106-9 C



Czerń #191616
RGB 25 | 22 | 22
CMYK 0.00 | 0.12 | 0.12 | 0.90
Pantone+ CMYK Coated 179-15 C



Koral #F05F57
RGB 240 | 95 | 87
CMYK 0.00 | 0.60 | 0.64 | 0.06
Pantone+ CMYK Coated 48-12 C

Wielkość minimalna znaku podstawowego



Ministerstwo
Rozwoju i Technologii



minimum 16 mm w formie drukowanej
lub 180 px w formie cyfrowej

Uwaga!
Logo Ministerstwa Rozwoju i Technologii
skaluj zawsze proporcjonalnie.

Liternictwo

Lato Regular

AĄBCĆDEĘFGHIJKLŁM
NŃOÓQPRŚTUVWXYZŹŻ
aąbcćdeęfghijklłm
nńoóqprśtuwyźź
1234567890!@#\$%^&*

Lato Bold

**AĄBCĆDEĘFGHIJKLŁM
NŃOÓQPRŚTUVWXYZŹŻ
aąbcćdeęfghijklłm
nńoóqprśtuwyźź
1234567890!@#\$%^&***

Właściwe użycie logo

Logo MRiT to najważniejszy element naszej identyfikacji wizualnej.

Stosuj je w takiej formie, aby było jak najbardziej czytelne.

Zawsze zachowuj pole ochronne wokół znaku i nigdy go nie zniekształcaj.

Nie umieszczamy znaku podstawowego lub uproszczonego na narzędziach komunikacyjnych, na których godność wizerunku orła mogłaby być naruszona.

W komunikacji internetowej zawsze stosujemy znak uproszczony lub znak bez wizerunku orła, lub ze skrótem.



Ministerstwo
Rozwoju i Technologii



Ministerstwo
Rozwoju i Technologii



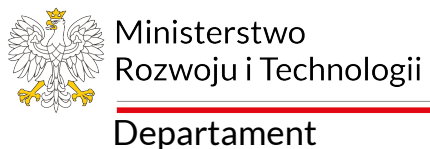
Ministerstwo
Rozwoju i Technologii

Niewłaściwe użycie logo

Nie możesz wprowadzać zmian do żadnej z wersji logo Ministerstwa Rozwoju i Technologii.

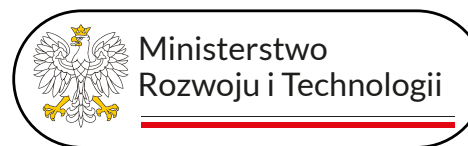
Jedynym dopuszczalnym przekształceniem logotypu jest jego skalowanie – skaluj zawsze proporcjonalnie, zachowując stały stosunek długości do wysokości.

Nie możesz dodawać tekstów w obrębie pola ochronnego znaku.



Nie możesz modyfikować kolorów logo

Nie możesz zmieniać układu elementów logo (graficznych i literniczych),



Nie możesz stosować ram, ani wpisywać logo w niestandardowe kształty.

Niewłaściwe użycie logo

Nie możesz wprowadzać zmian do żadnej z wersji logo Ministerstwa Rozwoju i Technologii.

Jedynym dopuszczalnym przekształceniem logotypu jest jego skalowanie – skaluj zawsze proporcjonalnie, zachowując stały stosunek długości do wysokości.

Nie możesz przekształcać logo inaczej niż skalując proporcjonalnie.



Nie możesz obracać ani pochylać logo.

Nie możesz umieszczać innych elementów graficznych w polu ochronnym logo.



Nie możesz zamieszczać logotypu na tłach, które obniżają czytelność logo.

Dziękujemy