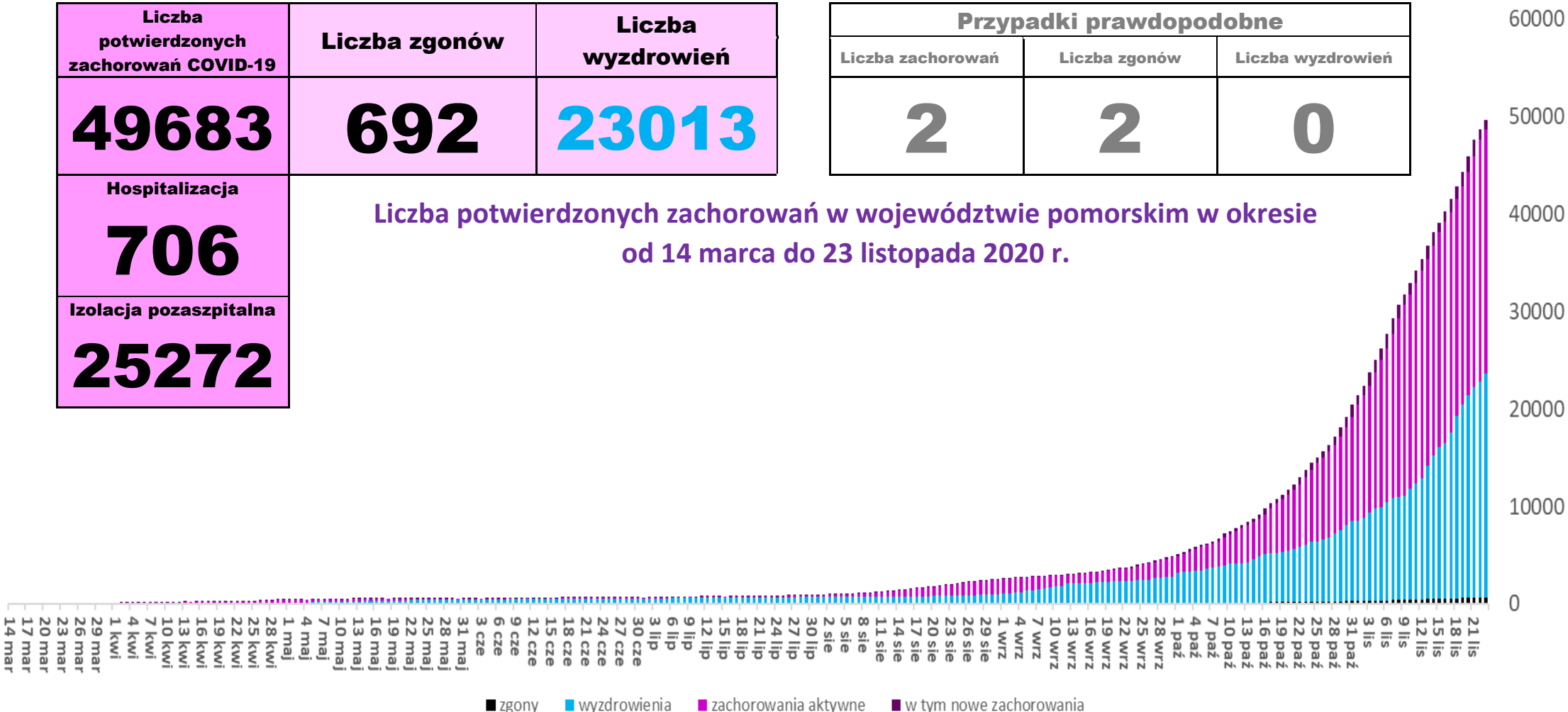


DANE EPIDEMIOLOGICZNE DOTYCZĄCE ZACHOROWAŃ NA COVID-19 W WOJEWÓDZTWIE POMORSKIM - STAN NA 23.11.2020 r.

Liczba potwierdzonych zachorowań COVID-19	Liczba zgonów	Liczba wyzdrowień
49683	692	23013
Hospitalizacja		
706		
Izolacja pozaszpitalna		
25272		

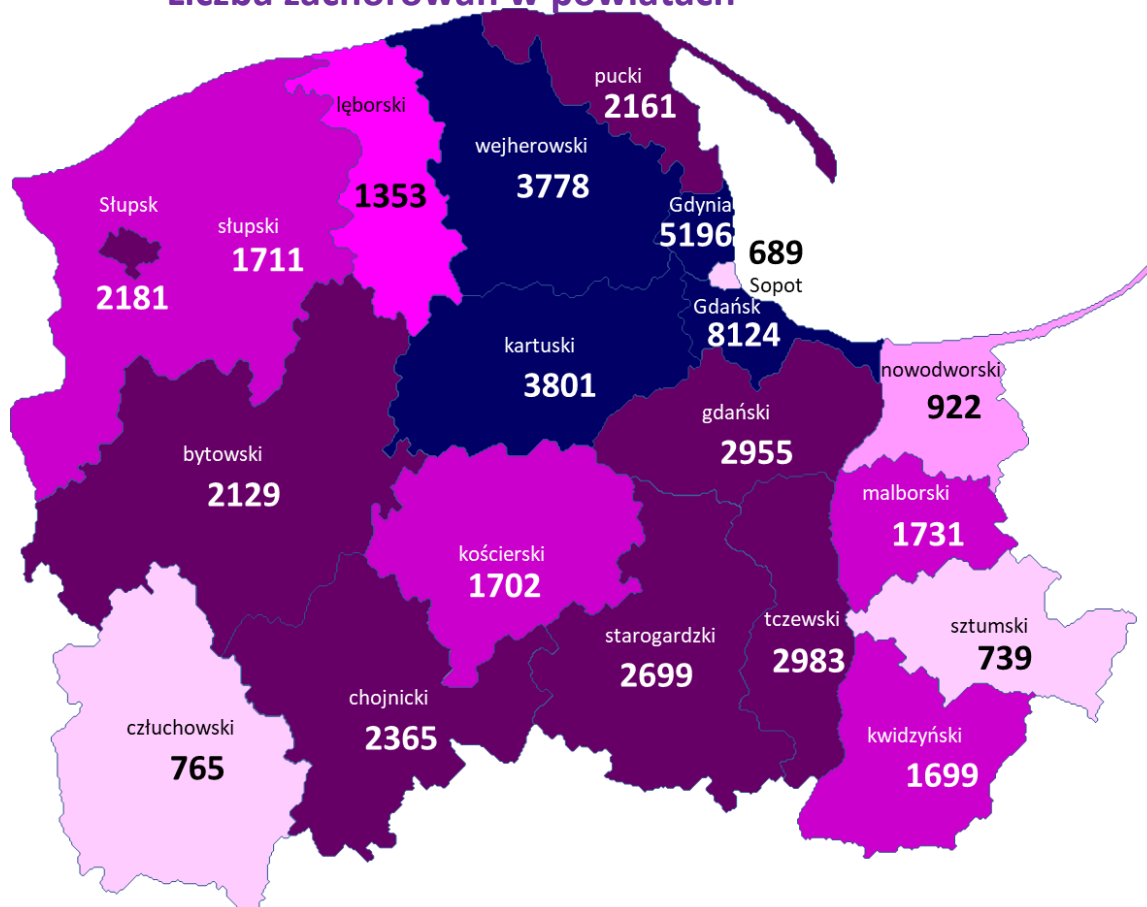
Przypadki prawdopodobne		
Liczba zachorowań	Liczba zgonów	Liczba wyzdrowień
2	2	0

Liczba potwierdzonych zachorowań w województwie pomorskim w okresie od 14 marca do 23 listopada 2020 r.

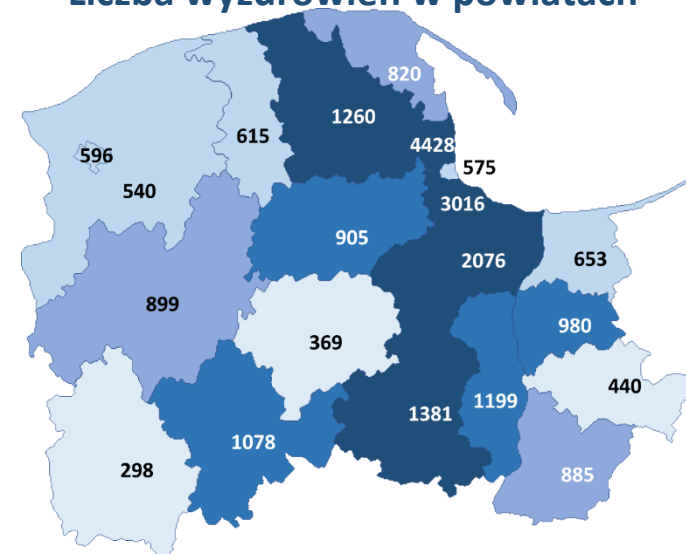


Liczba zachorowań na COVID-19 pracowników medycznych	3294
---	-------------

Liczba zachorowań w powiatach



Liczba wyzdrowień w powiatach



Zgony – 692 (Gdańsk – 93, powiat wejherowski – 92, powiat kartuski – 78, Gdynia – 40, powiat pucki – 35, powiat chojnicki – 36, powiat bydowski – 34, powiat słupski – 33, powiat starogardzki – 33, powiat tczewski – 31, Słupsk – 30, powiat kwidzyński – 25, powiat gdański – 23, powiat nowodworski – 20, powiat kościerski – 18, powiat lęborski – 17, powiat człuchowski – 16, powiat malborski – 15, Sopot – 13, powiat sztumski – 10)

Liczba osób objętych nadzorem epidemiologicznym	1397	Liczba osób objętych kwarantanną z powodu kontaktu z osobą zakażoną	23074
---	-------------	---	--------------

Liczba testów w kierunku SARS-CoV-2	532988^{a)}	Liczba badań w ciągu ostatnich 24 h	2642^{b)}
-------------------------------------	----------------------------	-------------------------------------	--------------------------

a) liczba testów wykonana przez laboratoria COVID województwa pomorskiego, od dnia 1.09.2020 roku dane ujednolicone z danymi Ministerstwa Zdrowia

b) liczba wykonanych badań odpowiada ilości dostarczonych próbek