

MINISTERSTWO ROLNICTWA I ROZWOJU WSI

ZINTEGROWANY SYSTEM ROLNICZEJ INFORMACJI RYNKOWEJ

(podstawa prawna: ustawa o rolniczych badaniach rynkowych z dnia 30 marca 2001r.

WYDZIAŁ INFORMACJI RYNKOWEJ I STATYSTYKI ROLNEJ

Rynek owoców i warzyw świeżych

Nr 46/2020

19 listopada 2020r.

NOTOWANIA W DNIACH: 09.11 – 19.11.2020 r.



Ceny skupu netto w zakładach przetwórczych i chłodniach zbierane 16-17 XI 2020 r. (zł/kg)				
Województwa	Cebula obrana	Kalafior rózyczkowy	Brokuł rózyczkowy	Szpinak
dolnośląskie				
kujawsko-pomor.	0,65-0,80zł/k		1,80zł/k/II-2,00zł/k/I	
kujawsko-pomor.	0,65-0,84zł	1,26zł/II-1,35zł/I/k	1,95zł/I	
kujawsko-pomor.				0,70zł/k
kujawsko-pomor.	0,84zł			
lubelskie				
lubelskie				
lubelskie		1,26zł/k-1,38zł/I		
lubelskie				
lubuskie		1,40zł/I		
łódzkie	0,85zł			
łódzkie			1,80zł/II-2,00zł/k/I	
małopolskie		1,36zł/I		
mazowieckie				
mazowieckie				
podkarpackie	0,85zł			0,71zł/k
podkarpackie				
podlaskie			2,00zł/k/I	
podlaskie				
śląskie		1,39zł/I/k		
świętokrzyskie				
wielkopolskie	0,85zł/k		2,00zł/k/ I	
wielkopolskie				0,70zł/k
zachodnio-pomor.	0,90zł			
średnio	0,65-0,85zł	1,26zł/II-1,38zł/I	1,86zł/II/k-1,99zł/I/k	0,70zł/k
tydzień temu	0,61-0,82zł	1,25zł/II-1,32zł/I	1,86zł/II/k-2,01zł/I/k	0,70zł/k
rok temu	1,34zł	1,18zł/II/k-1,30zł/I	1,65zł/II/k-1,85zł/II/k	0,53-0,70zł/k

Rynek owoców i warzyw świeżych

Województwa	Pory	Selery	Marchew na kostkę	Burak ćwikłowy	Marchew na plastry	Jablko przemysłowe
dolnośląskie						
kujawsko-pomorskie	0,90-1,20z					
kujawsko-pomorskie			0,25z/k		0,33z/k	
kujawsko-pomorskie		0,75z/k				0,55/k-0,60z
kujawsko-pomorskie				0,30z/k		
lubelskie						
lubelskie		0,64-0,74z				
lubelskie				0,30z/k		0,54/k-0,60z
lubelskie	0,90-1,20z					
lubelskie			0,25z			0,60z
lubelskie						
lubuskie						
łódzkie						0,55
małopolskie						0,62z
mazowieckie	0,91-1,20z					
mazowieckie						0,54/k
podkarpackie				0,30z/k		
podkarpackie	0,91-1,20z				0,34z	
podlaskie						
podlaskie		0,75z				
śląskie						
świętokrzyskie					0,34z	
wielkopolskie			0,25z/k			
zachodnio-pomorskie						
	0,90-1,20z	0,64-0,75z	0,25z/k	0,30z/k	0,34z/k	0,55/k-0,60z/k
tydzień temu	0,91-1,20z	0,63-0,73z	0,25z/k	0,30z/k	0,30z/k	0,55/k-0,61z/k
<i>rok temu</i>	0,90/k-1,17z/k	1,93z/k	0,30z/k		0,39z/k	0,56-0,60z

Województwo	Buraki czerwone	Cebula	Kapusta biała	Kapusta czerwona /a	Kapusta pekińska ml	Marchew	Ogórki szklarniowe
kujawsko-pomorskie	0,50-0,80	0,50-0,70	0,35-0,60	0,40-1,00	1,10-1,60	0,50-1,00	
lubelskie		0,50-0,80	0,45	0,45-0,80			
łódzkie	0,70		0,40	0,40-0,60	1,20-1,55	0,55-0,80	5,00-6,00
małopolskie	0,60-0,75	0,60-0,75	0,40-0,55	0,50-0,58	1,20	0,60-0,80	
mazowieckie	0,50-0,60	0,50-0,65	0,35-0,50	0,40-0,80	1,00-1,40	0,60-0,85	5,00-6,00
podkarpackie		0,65-0,80	0,60	0,45-0,90	1,30	0,75	6,00
podlaskie							
wielkopolskie		0,50-0,65	0,35-0,60	0,40-0,70		0,60-0,70	
cena średnia	0,63	0,63	0,47	0,60	1,27	0,70	5,60
tydzień temu	0,61	0,63	0,47	0,60	1,28	0,70	5,03
<i>rok temu</i>	0,68	0,96	0,71	1,02	1,15	0,69	-

Województwo	Pieczarki	Pietruszka	Pomidor malinowy	Seler	Zeimniak	Jablka	Gruszki
kujawsko-pomorskie		1,20-1,80	6,00-7,50	1,00-1,60	0,30-0,40	1,00-1,60	
lubelskie		1,80-2,00				1,10-1,80	
łódzkie			6,00-8,33	1,20-1,60		1,10-2,00	
małopolskie	5,71	1,60-2,10	6,40-7,00	1,00-1,20	0,40	1,00-1,80	1,50-1,90
mazowieckie	5,50-6,00	1,80	6,00-7,00	1,50-1,60		1,00-1,80	1,80-2,70
podkarpackie	5,80	2,40	6,00-8,00	1,50	0,38	1,50	2,00-2,50
świętokrzyskie					0,20-0,40		
wielkopolskie			6,00-7,00	1,50-1,70	0,25-0,40		
cena średnia	5,75	1,84	6,76	1,40	0,36	1,37	2,07
tydzień temu	5,75	1,84	5,56	1,41	0,36	1,29	2,04
<i>rok temu</i>	5,46	2,12	5,78	1,68	1,01	1,46	2,36

Źródło: IERiGŻ, Zakład Ekonomiki Gospodarstw Rolnych i Ogrodniczych

II. Średnie tygodniowe ceny producenta wybranych owoców i warzyw świeżych w zł/kg
09.11 – 15.11.2020 (46 tydzień)

<p>46 tydzień 09.11 - 15.11.2020 r</p>	<p>Tygodniowy Serwis Cenowy dla producentów owoców i warzyw Krajowa Rada Izb Rolniczych Parzniew ul. Przyszłości 5, 05-804 Pruszków tel. 881-939-421, www.krir.pl, sekretariat@krir.pl</p>
--	---

Serwis znajduje się obecnie w fazie rozwoju i dotyczy wybranych produktów w niektórych województwach.

Województwo/Towar	Mazowieckie			Świętokrzyskie			Wielkopolskie		
	09.11 - 15.11.2020r. cena w zł/kg (szt*)	02.11 - 08.11.2020r. cena w zł/kg (szt*)	tygodniowa zmiana ceny w %	09.11 - 15.11.2020r. cena w zł/kg (szt*)	02.11 - 08.11.2020r. cena w zł/kg (szt*)	tygodniowa zmiana ceny w %	09.11 - 15.11.2020r. cena w zł/kg (szt*)	02.11 - 08.11.2020r. cena w zł/kg (szt*)	tygodniowa zmiana ceny w %
Jabłko (op.5-20 kg) Golden delicious (70/80mm)	--	--	--	--	--	--	--	--	--
Jabłko (op.5-20 kg) Jonagold+Jonagored (70/80mm)	--	--	--	--	--	--	--	--	--
Jabłko (op.5-20 kg) Idared (70/80mm)	--	--	--	--	--	--	--	--	--
Jabłko (op.5-20 kg) Shampion (70/80mm)	1,50	--	--	1,25	--	--	--	--	--
Jabłko (op.5-20 kg) Boskoop (70/80mm)	3,00	--	--	--	--	--	--	--	--
Jabłko (op.5-20 kg) Gala (65/70mm)	--	--	--	--	--	--	--	--	--
Gruszki (op.5-20 kg) Lukaszówka (65/70 mm)	3,00	3,00	0,0	2,08	--	--	--	--	--
Cebula żółta 40-80 mm; op.5-25 kg	--	--	--	--	--	--	--	--	--
Cebula biała 40-80 mm op.5-25 kg	1,04	1,00	4,0	0,75	--	--	0,95	0,94	0,8
Marchew wszystkie odmiany pakowane luzem	0,73	0,75	-2,7	0,75	--	--	0,88	0,88	0,3
Pietruszka korzeń op. 10 kg	--	--	--	--	--	--	2,25	2,01	11,8
Pomidory, typ okrągły; op. 5-6-kg	--	--	--	4,00	--	--	4,40	3,97	10,8
Ogórki, typ gładkie; op. 5-6 kg	--	--	--	--	--	--	--	--	--
Seler	--	--	--	2,00	--	--	1,96	1,73	13,2
Salata masłowa za główkę	--	--	--	--	--	--	--	--	--
Szparagi biało/fioletowe >16mm	--	--	--	--	--	--	--	--	--
Burak ćwikłowy op. 10-15 kg	--	--	--	0,65	--	--	0,94	0,70	33,6
Kalafior 12-20 cm	--	--	--	2,50	--	--	2,50	2,50	0,0
Kapusta biała zł/kg	--	--	--	0,40	--	--	0,51	0,51	0,0
Rzodkiewka za pęczek 10 szt	--	--	--	--	--	--	--	--	--
Ziemniaki (op. 15 kg)	--	--	--	--	--	--	--	--	--
Pieczarki 30-65 mm	--	--	--	--	--	--	5,13	5,08	0,8

III. Ceny owoców i warzyw na rynkach hurtowych w dniach: 13.11-19.11.2020r

		Białystok		Bronisze		Bydgoszcz		Kalisz		Lublin		Łódź		Poznań		Rzeszów		Sandomierz		Szczecin		Wrocław		
Data notowania		2020-11-13		2020-11-19		2020-11-18		2020-11-18		2020-11-13		2020-11-18		2020-11-18		2020-11-18		2020-11-17		2020-11-16		2020-11-16		
Owoce	Jedn.	Min	Max	Min	Max	Min	Max	Min	Max	Min	Max	Min	Max	Min	Max	Min	Max	Min	Max	Min	Max	Min	Max	
KRAJOWE																								
Buraki ćwikłowe	kg	1,00	1,20	0,50	1,00	1,00	1,20	0,80	1,20	1,00	1,00	0,70	1,40	0,80	1,20	0,80	1,20	0,60	0,70	0,90	1,20	1,00	1,00	
Cebula biała	kg	1,00	1,20	0,77	1,33	1,50	2,00	1,00	1,50	1,07	1,20	0,53	1,07	1,00	1,40	0,80	1,20	0,70	0,80			1,00	1,00	
Kalafior	szt.	3,50	4,50	3,00	4,00	2,00	2,50	3,00	5,00	3,00	3,50	3,00	5,00	3,00	4,50	3,00	4,00	2,00	3,00	4,00	5,00	4,00	5,00	
Kapusta biała	kg			0,45	0,65			0,40	0,80	0,75	0,88	0,35	0,60					0,40	0,40			0,70	0,70	
Marchew	kg	0,80	1,00	0,60	0,90	1,20	1,50	0,80	1,20	1,00	1,20	0,80	1,50	1,00	1,50	0,80	1,50	0,70	0,80	1,00	1,40	1,00	1,30	
Ogórki gruntowe	kg	7,50	8,80			4,00	5,00	7,00	8,00							8,00	9,00					7,00	8,00	
Ogórki krótkie	kg							5,00	5,50	6,20	6,20	6,00	7,40	6,00	7,20	6,00	7,00	6,00	6,00	6,20	6,80	6,00	7,00	
Papryka czerwona	kg			4,50	6,00			4,40	4,60			3,00	6,40	5,40	6,60	3,00	4,00					5,00	5,00	
Papryka zielona	kg			2,50	3,50			3,00	3,00			3,00	4,00	4,40	5,00							4,00	4,00	
Papryka żółta	kg			4,50	6,00			5,00	5,00			4,40	6,00	6,00	7,00							4,00	4,00	
Pietruszka	kg	4,50	5,50	2,00	3,00	3,00	4,00	2,40	2,80	3,00	3,80	3,60	5,00	2,00	2,60	3,00	3,50	1,80	2,00	3,00	4,00	3,00	3,00	
Pomidory	kg	5,80	6,80	5,00	6,00	6,00	8,00	4,17	5,00	5,00	5,34	4,17	5,00	5,67	6,33	4,00	5,00	6,00	6,70	4,00	5,00	6,00	6,00	
Pomidory malinowe	kg			8,00	10,00	8,00	10,00	6,67	9,17	10,00	10,00	6,67	10,83	10,00	11,67	6,00	7,00	9,00	9,40			7,00	9,00	
Pory	szt.			1,40	1,80	2,00	2,50	1,00	1,40	2,00	2,00	1,30	2,00	1,20	1,50	2,00	2,50	1,00	1,40	1,50	2,00	1,00	1,50	
Rzodkiewka	peczek	1,80	2,00	1,40	1,85	1,50	2,00	1,25	1,50	1,50	1,70	1,00	1,80	1,40	1,60	1,50	2,00	1,20	1,50	1,40	1,60	1,30	1,60	
Salata	szt.	2,00	2,50	2,18	3,00	1,80	2,80	1,33	1,50	2,20	2,50			1,67	2,00	1,60	2,00	2,00	2,00	2,20	3,00	2,00	2,50	
Selery	kg	3,00	3,50	1,00	1,60	2,00	2,60	2,00	2,40	2,60	2,80	3,00	4,00	2,40	3,00	2,00	3,00	2,00	2,00	2,20	3,00	2,50	3,00	
Ziemniaki	kg	0,67	1,00	0,33	0,50	0,60	0,60	0,33	0,40	0,67	0,67	0,33	0,80	0,53	0,87	0,60	0,80	0,40	0,45	0,53	0,80	0,40	0,50	
Boczniki	kg			10,00	15,00					14,67	18,00											20,00	20,00	
Pieczarki	kg	6,80	7,50	5,50	8,00	5,00	6,00	5,00	6,00	6,00	6,67	7,00	9,50	7,00	7,50	7,50	8,00	6,00	6,50			6,00	7,00	
IMPORTOWANE																								
Ogórki długie	kg			3,30	6,50					6,20	6,20			5,56	7,11									
Papryka czerwona	kg			6,00	7,00	6,00	7,00	6,50	7,00	8,00	8,40			7,60	9,00	5,50	6,50	7,00	8,00	8,00	10,00			
Papryka zielona	kg			5,00	6,60	5,00	6,00	5,00	6,00					7,20	8,00			5,00	6,00					
Papryka żółta	kg			6,00	7,00	5,00	6,00	7,00	7,50					8,00	9,00			7,00	8,00					
Pomidory	kg							6,00	6,67															
Salata	szt.			2,00	2,50			3,40	3,50					3,30	3,60	3,00	3,50							

Rynek owoców i warzyw świeżych

Miejscowość			Białystok		Bronisze		Bydgoszcz		Kalisz		Lublin		Łódź		Poznań		Rzeszów		Sandomierz		Szczecin		Wrocław	
Data notowania			2020-11-13		2020-11-19		2020-11-18		2020-11-18		2020-11-13		2020-11-18		2020-11-18		2020-11-18		2020-11-17		2020-11-16		2020-11-16	
Owoce	Odm.	Jedn.	Min	Max	Min	Max	Min	Max	Min	Max	Min	Max	Min	Max	Min	Max	Min	Max	Min	Max	Min	Max	Min	Max
KRAJOWE																								
Gruszki		kg	4,50	5,50	2,50	3,75	3,50	4,50	4,00	4,00	2,00	3,50	2,00	4,00	4,00	5,00	2,50	3,00	1,75	2,40	3,50	5,00	2,00	4,50
Jabłka																								
	Alwa	kg			1,86	2,66																		
	Boskoop	kg									2,66	3,33			3,00	4,00								
	Cortland	kg			2,33	3,75			2,00	2,00			1,67	2,67	2,33	3,33								
	Gala	kg			1,66	2,33			1,67	1,67	2,00	3,50			2,33	3,00								
	Gloster	kg			1,66	2,00			1,67	1,67														
	Golden	kg			2,00	3,30			1,67	1,67	2,00	3,50												
	Jonagold	kg			2,00	2,66																		
	Jonagored	kg			2,00	2,26			1,67	1,67														
	Ligol	kg			1,86	2,66					2,00	3,50	1,20	2,00	2,33	3,00								
	Lobo	kg			2,85	3,75			2,00	2,33	2,00	3,50	1,33	2,33	2,33	3,33			2,30	2,60				
	Szampion	kg			1,85	2,66			1,67	1,67	2,30	3,50	1,20	2,00	2,33	3,00			1,20	1,30				
Maliny		kg			20,00	36,00	18,00	20,00	40,00	40,00					32,00	36,00	15,00	16,00			45,00	45,00	24,00	24,00
Sliwki		kg	3,50	4,50	3,50	5,00	2,00	3,00	5,00	5,00	2,00	4,50	1,25	4,50			3,00	4,00	1,75	3,00	6,50	6,50	4,00	5,00
Truskawki		kg	14,00	18,00					18,00	20,00											18,00	18,00	16,00	16,00
IMPORTOWANE																								
Ananasy		szt.			3,90	4,50	5,50	6,00	5,00	6,00	5,00	5,50	5,00	10,00			4,50	5,00	6,00	7,00	7,00	7,00	8,00	10,00
Arbuzy		kg	4,50	5,50			3,00	3,50	4,00	4,00	4,00	4,00			4,00	5,00	3,50	4,00	4,00	4,50	5,50	5,50	4,50	4,50
Banany		kg	4,00	4,50	3,30	4,65	4,10	4,50	3,00	3,33	3,00	3,50	3,33	4,17	3,33	5,56	3,17	3,33	3,00	3,10	3,80	4,00	3,00	5,90
Cytryny		kg	4,50	5,50	3,30	6,50	7,00	8,00	6,00	7,00	4,00	6,50	6,50	7,00	5,00	7,00	4,60	6,00	4,50	6,00	5,00	7,00	5,00	7,00
Grejpfruty		kg	7,80	8,80	4,00	8,50	7,00	8,40	6,00	12,00	5,00	5,50	6,47	7,06	6,43	7,50	5,00	5,50	5,50	5,50	6,50	6,50	6,00	8,00
Gruszki		kg			4,75	6,00			4,00	6,00					5,80	6,80							5,00	5,50
Mandarynki		kg	4,90	5,90	3,00	8,00	4,50	6,00	5,00	7,00	4,00	6,50	7,00	8,00	4,00	8,00	5,00	5,50	4,50	6,00	6,50	6,50	8,00	10,00
Pomarańcze		kg	6,50	7,50	4,00	6,80	3,60	5,50	4,00	5,00	4,00	6,00	7,00	9,00	5,50	7,00	6,00	6,50	4,50	6,50	5,00	6,50	6,00	8,00
Sliwki		kg			3,00	5,00							4,50	4,80	4,00	6,00	5,00	5,50						
Winogrona		kg	6,80	8,50	5,20	10,00	8,00	9,50	5,00	7,00	7,50	7,70	7,14	8,57	8,57	10,00	6,50	7,00	8,00	8,50	7,00	7,50	7,00	9,00

Zmiany cen hurtowych dla wybranego asortymentu owoców i warzyw

Produkt	Jedn.	Cena zł/jedn				Zmiany ceny (%)							
		2020-11-19		2020-11-12		w stosunku do poprzedniego notowania*)		2 tyg.		3 tyg.		4 tyg.	
		Min	Max	Min	Max	Min	Max	Min	Max	Min	Max	Min	Max
1	2	3	4	5	6	7	8	9	10	11	12	13	14
Warzywa krajowe													
Buraki ćwikłowe	kg	0,83	1,12	0,88	1,12	-6,3	0,1	1,8	1,7	-1,2	-1,7	-1,7	2,4
Cebula biała	kg	0,94	1,27	0,95	1,23	-0,9	2,9	4,1	6,5	2,7	5,4	-0,5	5,5
Kalafiory	szt.	3,05	4,18	3,00	3,88	1,5	7,9	8,3	11,5	-4,5	6,2	-9,0	-1,5
Kapusta biała	kg	0,51	0,67	0,60	0,69	-14,8	-2,9	1,7	14,3	-27,4	-27,5	-22,6	-15,0
Marchew	kg	0,88	1,25	0,93	1,26	-4,7	-0,6	-3,4	-1,1	-3,4	-0,1	-5,8	-1,4
Ogórki gruntowe	kg	6,70	7,76	6,21	7,76	7,8	0,0	10,5	3,5	3,9	5,2	12,3	7,0
Ogórki krótkie	kg	5,93	6,64	6,22	7,17	-4,8	-7,4	-5,1	-8,0	-4,2	-6,7	-3,6	-2,1
Papryka czerwona	kg	4,22	5,43	4,49	5,65	-6,1	-3,8	-12,9	-10,6	-6,3	-9,9	0,4	2,3
Papryka zielona	kg	3,38	3,90	3,70	4,36	-8,6	-10,5	-13,3	-16,4	-19,4	-23,3	-8,0	-7,4
Papryka żółta	kg	4,78	5,60	4,91	5,93	-2,7	-5,5	-5,2	-9,2	-2,4	-6,7	4,9	2,9
Pietruszka	kg	2,85	3,56	3,05	3,76	-6,8	-5,3	5,4	5,2	2,5	5,2	-5,4	0,3
Pomidory	kg	5,07	5,92	5,13	6,03	-1,2	-1,7	9,7	10,7	9,2	10,1	25,0	22,9
Pomidory malinowe	kg	7,93	9,67	6,32	8,20	25,5	18,0	28,9	36,7	29,5	36,7	46,5	50,2
Pory	szt.	1,44	1,86	1,45	1,88	-0,7	-1,1	1,1	-2,7	-30,3	-33,6	-30,3	-31,5
Rzodkiewka	peczek	1,39	1,74	1,44	1,80	-3,6	-3,1	0,8	-2,6	-0,1	-1,2	3,7	5,2
Salata	szt.	1,90	2,38	1,93	2,34	-1,5	1,7	-2,1	-12,8	-3,5	-15,9	-5,3	-7,4
Selery	kg	2,25	2,81	2,23	2,79	0,5	0,6	6,3	3,1	6,3	5,5	3,8	6,9
Ziemniaki	kg	0,49	0,67	0,50	0,68	-1,3	-1,5	1,6	3,0	1,6	0,1	-9,3	-6,9
Boczniki	kg	14,89	17,67	16,00	17,17	-6,9	2,9	-0,7	0,0	-0,7	0,0	-0,7	6,0
Pieczarki	kg	6,18	7,27	6,25	7,32	-1,1	-0,7	-3,1	-2,6	-4,3	-3,4	0,2	0,7
Owoce krajowe													
Gruszki	kg	2,93	4,10	2,77	4,08	5,8	0,7	11,7	6,8	20,3	4,5	10,1	4,6
Jabłka:													
<i>Alwa</i>	kg	1,86	2,66	1,86	2,33	0,0	14,2	0,0	14,2	12,0	14,2	48,8	33,0
<i>Boskoop</i>	kg	2,83	3,67	2,67	3,50	6,0	4,7	6,0	4,7	6,0	4,7	-5,7	4,7
<i>Cortland</i>	kg	2,08	2,94	2,00	2,83	4,1	4,0	13,6	-1,5	13,6	-1,5	10,3	14,9
<i>Gala</i>	kg	1,92	2,62	1,92	2,34	0,0	12,4	-4,1	7,3	1,6	6,4	14,1	20,4
<i>Gloster</i>	kg	1,66	1,83	1,66	1,93	0,0	-5,2	0,2	-8,3	0,2	-8,3	27,9	-8,3
<i>Golden</i>	kg	1,89	2,82	1,89	2,50	0,0	12,8	-5,6	-14,5	-5,6	-14,5	-0,6	17,6
<i>Jonagold</i>	kg	2,00	2,66	2,00	2,66	0,0	0,0	0,0	0,0	20,5	33,0	60,0	33,0
<i>Jonagored</i>	kg	1,83	1,96	1,83	1,96	0,0	0,0	-8,3	-13,1	10,4	-1,8	20,2	3,3
<i>Ligol</i>	kg	1,85	2,79	1,85	2,33	0,0	19,6	2,8	14,2	10,2	14,2	9,0	24,0
<i>Lobo</i>	kg	2,14	2,98	2,05	2,71	4,2	9,7	6,8	6,5	16,6	2,0	23,4	19,2
<i>Szampion</i>	kg	1,76	2,35	1,75	2,16	0,5	8,9	-0,5	4,2	5,7	-3,2	12,4	7,0
Śliwki	kg	3,25	4,50	2,82	4,05	15,32	10,99	25,30	29,96	36,84	21,21	21,81	20,73
Truskawki	kg	16,50	18,00	17,83	19,33	-7,48	-6,90	-2,94	-3,57	7,61	8,00	23,75	16,13
Maliny	kg	27,71	31,00	26,43	28,57	4,86	8,50	30,73	23,02	31,97	31,36	19,20	14,81
Warzywa importowane													
Papryka czerwona	kg	4,22	5,43	4,49	5,65	-6,09	-3,83	-12,95	-10,56	-6,30	-9,87	0,40	2,32
Papryka zielona	kg	3,38	3,90	3,70	4,36	-8,65	-10,49	-13,33	-16,43	-19,36	-23,28	-7,96	-7,39
Papryka żółta	kg	4,78	5,60	4,91	5,93	-2,73	-5,54	-5,19	-9,19	-2,45	-6,67	4,93	2,86
Owoce importowane													
Ananasy	szt.	5,54	6,78	5,57	6,75	-0,5	0,4	-1,0	-1,2	4,3	0,9	3,2	2,7
Banany	kg	3,37	4,23	3,39	4,28	-0,8	-1,1	-0,4	-4,7	-8,9	-9,2	-6,7	-7,7
Cytryny	kg	5,04	6,68	5,07	6,77	-0,6	-1,3	-1,0	-1,4	-7,8	0,1	-6,1	-3,2
Grejpfruty	kg	5,97	7,57	6,14	7,40	-2,8	2,3	1,7	-2,1	-7,2	-5,2	-6,4	-1,7
Gruszki	kg	4,89	6,08	5,14	6,08	-4,9	0,0	-7,3	-5,1	-7,3	-5,1	-5,7	-3,1
Mandarynki	kg	5,13	7,04	5,47	7,29	-6,2	-3,5	-8,9	-8,8	-11,4	-7,9	-12,4	-10,9
Śliwki	kg	4,13	5,33	4,67	6,00	-11,6	-11,3	-11,6	-11,3	-11,6	-11,3	-17,5	-15,9
Winogrona	kg	6,97	8,48	6,81	8,74	2,4	-3,0	1,7	-6,3	8,2	2,5	13,4	6,6

* data wydania biuletynu

Źródło: Obliczenia własne na podstawie danych pochodzących z giełd i rynków hurtowych.

**) Zmiana ceny minimalnej w stosunku do poprzedniego notowania w % = [(kolumna 3-kolumna 5)/kolumna 5] x100
Zmiana ceny maksymalnej w stosunku do poprzedniego notowania w % = [(kolumna 4-kolumna 6)/kolumna 6] x1

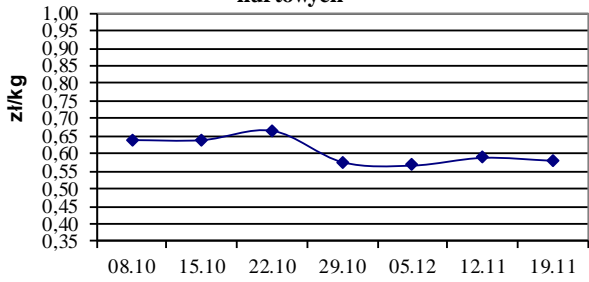
Średnie ceny na targowiskach

Średnie ceny targowiskowe ziemniaków i cebuli białej wg województw w okresie: 02.11 - 08.11 2020 r.
(daty podane w tabeli oznaczają ostatni dzień analizowanego tygodnia)

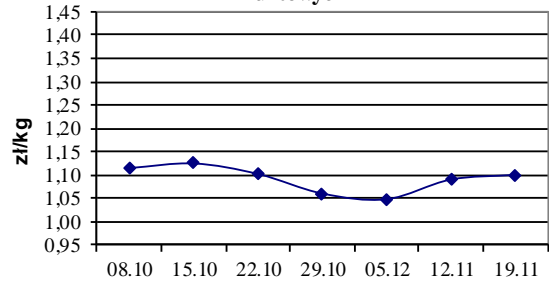
Województwo	Ziemniaki jadalne			Cebula biała		
	Cena w zł/dt		Tygodniowa zmiana w [%]	Cena w zł/kg		Tygodniowa zmiana w [%]
	02.11 - 08.11.2020	26.10 - 30.10.2020		02.11 - 08.11.2020	26.10 - 30.10.2020	
DOLNOŚLĄSKIE	118,33	128,33	-7,8	2,05	2,13	-3,8
KUJAWSKO-POMORSKIE	61,50	61,50	0,0	1,11	1,36	-18,4
LUBELSKIE	91,11	102,00	-10,7	2,15	2,10	2,4
LUBUSKIE	--	150,00	--	--	2,50	--
ŁÓDZKIE	80,00	68,00	17,6	2,04	1,97	3,6
MAŁOPOLSKIE	51,67	50,13	3,1	0,90	1,13	-20,4
MAZOWIECKIE	68,67	74,00	-7,2	2,43	2,43	0,0
OPOLSKIE	103,00	101,00	2,0	2,75	2,73	0,7
PODKARPACKIE	105,83	107,50	-1,6	2,05	2,12	-3,3
PODLASKIE	106,67	108,57	-1,8	2,83	2,75	2,9
POMORSKIE	110,00	110,00	0,0	2,50	2,47	1,2
ŚLĄSKIE	94,60	94,80	-0,2	2,09	2,01	4,0
ŚWIĘTOKRZYSKIE	--	--	--	--	--	--
WARMIŃSKO-MAZURSKIE	62,90	102,50	-38,6	1,30	1,38	-5,8
WIELKOPOLSKIE	95,50	104,00	-8,2	2,50	2,50	0,0
ZACHODNIOPOMORSKIE	80,00	80,00	0,0	2,00	2,00	0,0

ŚREDNIE CENY NA RYNKACH HURTOWYCH

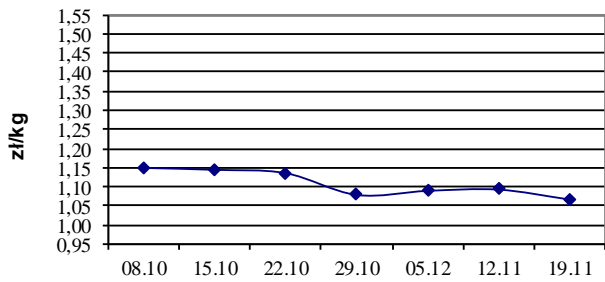
Średnie ceny ziemniaków na rynkach hurtowych



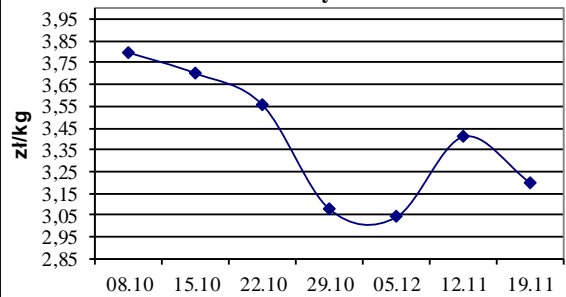
Średnie ceny cebuli białej na rynkach hurtowych



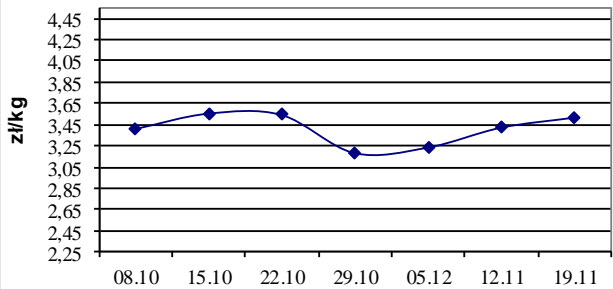
Średnie ceny marchwi na rynkach hurtowych



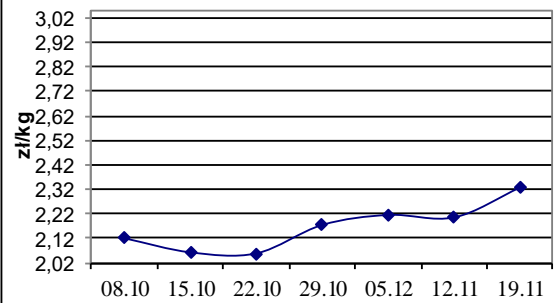
Średnie ceny pietruszki na rynkach hurtowych



Średnie ceny gruszek na rynkach hurtowych



Średnie ceny jabłek na rynkach hurtowych



1/ Informacje dot. cen skupu dostarczane są przez IERiGŻ Zakład Ekonomiki Gospodarstw Rolnych i Ogrodniczych

2/ Informacje dot. cen producenta dostarczane są przez KRIR MRiRW

3/ Informacje dot. cen hurtowych dostarczone są przez przedstawicieli niżej wymienionych rynków hurtowych i ośrodków doradztwa rolniczego.

Warszawski Rolno-Spożywczy Rynek Hurtowy S.A. – **Bronisze** – www.bronisze.com.pl; Giełda - Białystok Podlaskie Centrum Rolno Towarowe S.A. - <https://www.podlaskiecentrum.pl/>; Lubelski Rynek Hurtowy S.A. – **Lublin** – www.elizowka.pl, Wielkopolska Gildia Rolno-Ogrodnicza S.A. – **Poznań** – www.wgro.com.pl; Podkarpackie Centrum Hurtowe Agrohurt S.A. – **Rzeszów** – www.mgrt.rzeszow.pl; Zachodniopomorskie Centrum Hurtowe **Rolhurt**- www.rolhurt.pl, **Mewat Bydgoszcz** - www.targowisko.mewat.pl, Rolno-spożywczy rynek hurtowy- <http://www.targpiast.com.pl/>, Łódzki Rynek Hurtowy ZJAZDOWA S.A. <https://zjazdowa.com.pl/>., Radomska Giełda Rolna - <https://rsrh-radom.pl/>, Targowisko Miejskie Sandomierz - <http://targowiskasandomierz.pl/>.

4/ Informacje dot. cen targowiskowych ziemniaków i cebuli dostarczone są przez pracowników ośrodków doradztwa rolniczego.

Wydawca: Ministerstwo Rolnictwa i Rozwoju Wsi; 00-930 Warszawa ul. Wspólna 30
tel. (022) 623 27 67; fax (022) 623 27 06, 623 27 07

Adres internetowy: [strona ZSRIR](#); **E-mail:** Biuletyn@minrol.gov.pl

Autor: Tomasz Chruśliński tel. (022) 623-27-67; E-mail: Tomasz.Chruslinski@minrol.gov.pl,

Warunki dostępu do publikacji:

Tygodnik jest udostępniany zainteresowanym osobom bezpłatnie.

Rynek owoców i warzyw świeżych - ukazuje się w każdy czwartek.

Osoby zainteresowane regularnym otrzymywaniem publikacji muszą zgłosić zamówienie na adres Departamentu Rynków Rolnych

Informacje o poziomie cen hurtowych niżej wymienionych produktów można uzyskać na stronie internetowej rynków hurtowych

brokuły, brukselka, cebula czerwona, cukinia, cykoria, fasola "Jaś", fasola biała, fasola szparagowa, kapusta czerwona, kapusta kiszona, kapusta pekińska, kapusta włoska, koperek, nać pietruszki, ogórki kiszone, rzodkiew biała, szczypiorek, włoszczyzna, agrest, aronia, borówka amerykańska, morele, orzechy laskowe, orzechy włoskie, ananasy, klementynki, kokosy, melony, morele.