

Rynek owoców i warzyw świeżych

Nr 05/2021

11 lutego 2021r.

NOTOWANIA W DNIACH: 05.02. – 11.02.2021 r.



Województwo	Buraki czerwone	Cebula	Kapusta biała	Kapusta czerwona /a	Kapusta pekińska ml	Marchew	Pieczarki
kujawsko-pomorskie	0,60-0,80	0,75-0,90	0,40-0,60	0,60-0,90	1,50-2,00	0,60-0,90	
lubelskie		0,70-0,85	0,40	0,50-0,68		0,50	
łódzkie	0,70		0,40	0,50-0,70	1,40-1,70	0,55-0,75	
małopolskie	0,60-0,70	0,85-1,05	0,40-0,67	0,50-0,75	1,50	0,60-0,84	6,15-6,48
mazowieckie	0,60-0,65	0,65-0,80	0,40-0,50	0,60-0,70	1,45-1,80	0,60-0,90	6,00-6,30
podkarpackie	0,68-0,70	0,91-1,10	0,50	0,65-0,75		0,95	4,76
podlaskie							
wielkopolskie		0,60-0,80	0,35-0,55	0,40-0,52		0,60-0,80	
cena średnia	0,66	0,83	0,47	0,63	1,62	0,71	5,94
tydzień temu	0,67	0,75	0,45	0,63	1,62	0,69	6,22
rok temu	0,57	1,04	0,71	0,87	1,14	0,69	6,22
Województwo	Pietruszka	Seler	Zeimniak	Jablka	Szampion	Gruszki	Orzechy włoskie luszczzone
kujawsko-pomorskie	2,00-2,80	1,10-1,60	0,23-0,30	1,20-2,10	1,20-1,40		
lubelskie				1,00-2,00	1,20		16,80
łódzkie		1,20-1,35		1,10-2,20	1,30-1,40		
małopolskie	2,35	1,00-1,40	0,28-0,50	1,20-1,80	1,20-1,40	2,25-2,50	18,00
mazowieckie	2,10-2,45	1,10-1,30	0,20-0,40	1,00-2,20	1,25-1,45	1,80-2,70	
podkarpackie	2,30-2,60	1,91	0,25-0,40	1,40-1,60	1,70	2,40-2,75	18,00
świętokrzyskie							
wielkopolskie		1,20-1,33	0,20-0,50				
cena średnia	2,43	1,30	0,32	1,44	1,35	2,33	17,60
tydzień temu	2,36	1,26	0,31	1,40	1,28	2,25	17,60
rok temu	1,88	1,41	1,09	1,55	1,58	2,19	16,00

Rynek owoców i warzyw świeżych

Ceny skupu netto w zakładach przetwórczych i chłodniach zbierane 8-9 II 2021 r. (zł/kg)								
Województwa	Cebula obrana	Cebula w lusce	Marchew na plastry	Kapusta biała	Selery	Marchew na kostkę	Buraki ćwikłowe	Jabłko przeznysłowe
dolnośląskie								
kujawsko-pomor.	0,90-0,1,00zł/k	0,45zł-0,50zł		0,36zł				
kujawsko-pomor.	0,99zł/k	0,55zł/worek	0,45zł/k			0,28zł/k		0,40k-0,55zł/m-0,65zł/s
kujawsko-pomor.					0,91zł/k			
kujawsko-pomor.			0,46zł	0,35zł			0,30zł/k	
lubelskie					0,90zł			0,54zł/m
lubelskie							0,30zł/k	
lubelskie						0,29zł		
lubuskie								
łódzkie								0,35-0,54zł/m
łódzkie								0,65zł/s
małopolskie					0,917zł			
mazowieckie								
mazowieckie	0,91-1,05zł	0,51zł		0,35zł				
podkarpackie							0,31zł/k	0,70zł/s
podkarpackie			0,46zł					
podlaskie								
podlaskie					0,90zł			
śląskie								
świętokrzyskie				0,35zł				0,308zł
wielkopolskie			0,47zł					
wielkopolskie						0,28zł/k		
zachodnio-pomor.	0,90-1,10zł	0,51zł						
średnio	0,90-1,04zł	0,44zł-0,55zł/worek	0,46zł/k	0,35zł	0,87zł	0,28zł/k	0,27zł/k	0,39k-0,55zł/k/m-0,67zł/s
tydzień temu	0,86-0,98zł	0,44zł-0,55zł/worek	0,44zł/k	0,35zł	0,87zł	0,26zł/k	0,27zł/k	0,38k-0,56zł/k/m-0,65zł/s
rok temu	1,43zł-1,46zł	0,60zł-0,75zł	0,42zł-0,43zł	-	-	0,37zł/k-0,40zł	0,40zł-0,45zł	0,40zł/m-0,55zł/s

Źródło: IERiGŻ, Zakład Ekonomiki Gospodarstw Rolnych i Ogrodniczych

II. Średnie tygodniowe ceny producenta wybranych owoców i warzyw świeżych w zł/kg 01.02 – 07.02.2021 (5 tydzień)

Województwo/Towar	Mazowieckie			Świętokrzyskie			Wielkopolskie		
	01.02 - 07.02.2021r. cena w zł/kg (szt*)	25.12 - 31.01.2021r. cena w zł/kg (szt*)	tygodniowa zmiana ceny w %	01.02 - 07.02.2021r. cena w zł/kg (szt*)	25.12 - 31.01.2021r. cena w zł/kg (szt*)	tygodniowa zmiana ceny w %	01.02 - 07.02.2021r. cena w zł/kg (szt*)	25.12 - 31.01.2021r. cena w zł/kg (szt*)	tygodniowa zmiana ceny w %
Jabłko (op.5-20 kg) Golden delicious (70/80mm)	1,30	1,40	-7,1	--	--	--	--	--	--
Jabłko (op.5-20 kg) Jonagold+Jonagored (70/80mm)	1,30	1,30	0,0	--	--	--	--	--	--
Jabłko (op.5-20 kg) Idared (70/80mm)	--	--	--	--	--	--	--	--	--
Jabłko (op.5-20 kg) Shampion (70/80mm)	--	--	--	1,25	1,25	0,0	--	--	--
Jabłko (op.5-20 kg) Boskoop (70/80mm)	2,90	3,00	-3,3	--	--	--	--	--	--
Jabłko (op.5-20 kg) Gala (65/70mm)	1,30	1,40	--	--	--	--	--	--	--
Gruszki (op.5-20 kg) Lukasówka (65/70 mm)	2,50	2,00	25,0	2,48	2,35	5,3	--	--	--
Cebula żółta 40-80 mm; op.5-25 kg	--	--	--	--	--	0,0	--	--	--
Cebula biała 40-80 mm op.5-25 kg	0,93	0,93	0,0	0,75	0,75	0,0	1,06	0,99	7,1
Marchew wszystkie odmiany pakowane luzem	0,78	0,78	0,0	0,75	0,75	0,0	0,96	0,91	5,9
Pietruszka korzeń op. 10 kg	--	--	--	1,75	1,75	0,0	2,55	2,60	-1,9
Pomidory, typ okrągły; op. 5-6-kg	--	--	--	6,25	8,50	-26,5	--	--	--
Ogórki, typ gładkie; op. 5-6 kg	--	--	--	11,00	--	--	--	--	--
Seler	--	--	--	1,75	1,70	2,9	1,73	1,72	0,4
Salata masłowa za główkę	--	--	--	2,60	2,60	0,0	--	--	--
Szparagi biało/fioletowe >16mm	--	--	--	--	--	--	--	--	--
Burak ćwikłowy op. 10-15 kg	--	--	--	0,65	0,65	0,0	0,87	0,87	0,0
Kalafiori 12-20 cm	--	--	--	--	--	--	--	--	--
Kapusta biała zł/kg	--	--	--	0,55	0,55	0,0	0,69	0,68	1,7
Rzodkiewka za pęczek 10 szt	--	--	--	--	--	--	--	--	--
Ziemniaki (op. 15 kg)	--	--	--	0,45	0,45	0,0	--	--	--
Pieczarki 30-65 mm	--	--	--	--	--	--	5,27	5,32	-0,9

III. Ceny owoców i warzyw na rynkach hurtowych w dniach: 29.01.2021-04.02.2021r

		Białystok		Bronisze		Bydgoszcz		Kalisz		Lublin		Łódź		Poznań		Rzeszów		Szczecin		Wrocław	
Data notowania		2021-02-05		2021-02-10		2021-02-11		2021-02-08		2021-02-09		2021-02-09		2021-02-10		2021-02-10		2021-02-08		2021-02-10	
Owoce		Max	Min	Max	Min	Max	Min	Max	Min	Max	Min	Max	Min	Max	Min	Max	Min	Max	Min	Max	Min
KRAJOWE																					
Buraki ćwikłowe	kg	1,00	1,20	0,55	1,00	1,00	1,20	1,00	1,40	1,00	1,00	0,60	1,40	1,00	1,20	1,00	1,50	1,40	1,40	1,00	1,00
Cebula biała	kg	1,00	1,20	0,75	1,10	1,50	2,00	1,20	1,50	1,20	1,34	0,53	1,20	1,00	1,40	1,00	1,20			1,20	1,30
Kapusta biała	kg			0,60	1,00			0,80	1,00	0,88	1,00	0,35	0,75	0,50	0,60	0,80	1,50			0,70	0,70
Marchew	kg	1,00	1,20	0,65	1,00	1,20	1,50	1,00	1,40	1,00	1,10	0,80	1,50	1,00	1,20	1,00	1,50	1,20	1,20	1,20	1,40
Ogórki długie	kg													11,60	12,60						
Ogórki gruntowe	kg			28,00	32,00			25,00	26,00												
Ogórki krótkie	kg	7,70	8,70	9,50	12,00			12,00	13,00			10,00	12,00			11,00	12,00			10,00	11,00
Pietruszka	kg	3,50	4,50	2,50	3,30	3,00	4,00	2,80	3,40	3,00	4,00	1,80	3,00	2,00	2,40	3,00	4,00	2,80	2,80	3,30	3,30
Pomidory	kg					6,00	8,00	13,33	16,67											10,00	10,00
Pomidory malinowe	kg			17,00	28,00	8,00	12,00	16,67	20,00	21,66	21,66	16,67	20,00	20,00	21,00	20,00	22,00			11,00	13,00
Pory	szt.					2,50	3,00	1,80	1,80			1,00	2,00	1,60	2,00	2,50	3,00	2,80	3,00	2,00	2,00
Rzodkiewka	pęczek	2,20	2,40			1,50	2,00			1,70	1,70	1,60	1,80	1,80	2,00					1,80	2,00
Salata	szt.	2,20	2,80	3,00	3,75	1,80	2,80			2,20	3,00	2,00	3,00	2,67	2,83			2,60	2,60	3,00	3,30
Selery	kg	3,00	3,50	1,75	2,30	2,00	2,60	2,00	2,00	2,00	2,00	1,00	2,60	2,00	2,40	2,00	3,00	2,60	2,80	2,00	3,00
Ziemniaki	kg	0,70	1,00	0,40	0,66	0,60	0,60	0,40	0,53	0,66	0,80	0,40	0,80	0,53	0,67	0,60	1,00	0,60	0,80	0,40	0,50
Boczniki	kg			10,00	15,00					14,00	14,67									20,00	20,00
Pieczarki	kg	6,80	7,40	6,50	8,00	5,00	6,00	5,00	6,00	6,00	6,67	7,00	9,50	6,50	7,50	7,00	8,00	6,00	6,00	5,00	7,00
IMPORTOWANE																					
Czosnek	kg			10,00	13,00			14,00	14,00	15,00	15,00										
Kalafior	kg	5,50	6,50	5,00	7,00	4,00	6,00	6,00	8,00	7,00	8,00	6,50	8,00	7,50	8,13	7,00	8,00	8,00	8,00	7,50	7,50
Ogórki długie	kg			7,00	12,00	8,00	8,50	9,00	10,00	6,60	12,00	7,00	13,00	8,44	9,56	8,00	10,00	13,00	13,00		
Papryka czerwona	kg			7,00	9,00	6,00	7,00	9,00	10,00	8,00	8,00	7,00	9,00	8,40	9,60	9,00	10,00	8,00	8,00	8,00	8,00
Papryka zielona	kg			8,00	9,00	5,00	6,00	7,00	7,00					8,00	9,00			8,00	8,00	8,00	8,00
Papryka żółta	kg			7,00	9,00	6,00	7,00	9,00	9,00	8,00	8,60			10,00	10,80			8,00	8,00	8,00	8,00
Pomidory	kg	4,50	6,50	3,50	12,00			6,00	9,00	5,40	7,00	4,50	6,70	6,33	11,00	5,00	7,00				
Rzodkiewka	pęczek			1,60	2,00			2,00	2,00			1,70	2,00			1,80	2,00				
Salata	szt.			2,00	3,00			1,88	2,25			2,00	2,30	2,19	2,63	2,50	3,00				
Ziemniaki młode	kg			3,00	3,50					1,71	1,71			2,67	3,00						

Rynek owoców i warzyw świeżych

Miejscowość			Białystok		Bronisze		Bydgoszcz		Kalisz		Lublin		Łódź		Poznań		Rzeszów		Szczecin		Wrocław	
Data notowania			2021-02-05		2021-02-10		2021-02-11		2021-02-08		2021-02-09		2021-02-09		2021-02-10		2021-02-10		2021-02-08		2021-02-10	
Owoce	Odm.	Jedn.	Min	Max	Min	Max	Min	Max	Min	Max	Min	Max	Min	Max	Min	Max	Min	Max	Min	Max	Min	Max
KRAJOWE																						
Gruszki		kg	4,50	5,50	2,50	4,00	3,50	4,50	4,00	4,00	2,50	4,00	2,00	4,00	5,00	6,00	4,00	4,50	3,50	5,50	4,80	4,80
<i>Jabłka:</i>																						
	Boskoop	kg									4,00	4,00			0,40	4,67						
	Cortland	kg			2,66	4,00			2,67	3,00			1,67	2,67	4,00	4,67						
	Elstar	kg													2,00	3,00						
	Gala	kg			1,33	2,50			2,00	2,00	2,33	2,33			1,67	2,67						
	Gloster	kg			1,00	2,00			1,67	2,00												
	Golden	kg			1,33	3,00			1,67	2,00												
	Jonagold	kg			1,00	2,00																
	Jonagored	kg			1,00	2,00			2,00	2,00												
	Ligol	kg			1,33	2,50			2,00	2,00			1,00	1,67	1,67	2,67						
	Lobo	kg			2,85	3,50			3,00	3,33	2,80	3,74	1,33	2,67	4,00	4,67						
	Szampion	kg			1,00	2,20			1,67	1,67	2,33	2,33	1,00	1,67	1,67	2,67						
IMPORTOWANE																						
Ananasy		szt.			4,22	4,65	5,50	6,00	5,00	6,00	5,00	6,50	5,00	10,00			4,50	5,00	6,50	7,00	6,00	10,00
Arbuzy		kg	4,50	5,50			3,00	3,50	5,00	5,00									5,50	5,50	3,50	4,00
Banany		kg	4,40	4,80	4,75	5,50	4,10	4,50	4,22	4,44	4,20	5,00	4,44	5,00	4,17	5,83	3,33	3,61	4,00	4,50	4,50	6,00
Cytryny		kg	4,50	5,50	2,88	5,50	7,00	8,00	4,50	6,50	4,00	5,60	5,00	6,00	4,00	5,50	4,00	4,50	5,00	6,50	5,00	7,00
Grejpfruty		kg	6,50	7,50	3,75	15,00	7,00	8,40	5,00	15,00	3,70	5,00	6,47	7,06	4,64	7,50	4,00	5,00	6,00	6,50	6,00	8,00
Gruszki		kg			4,50	6,00			4,00	5,00					5,00	6,50					5,50	5,50
Mandarynki		kg	4,80	5,80	3,00	8,00	4,50	6,00	5,00	7,00	3,50	6,20	5,00	8,00	4,50	8,50	3,00	3,50	4,20	6,50	4,00	6,00
Pomarańcze		kg	4,50	7,50	3,30	7,50	3,60	5,50	4,00	5,50	3,50	5,00	6,00	9,00	4,50	7,00	4,00	6,00	4,50	5,50	6,00	6,00
Winogrona		kg	13,50	14,50	11,00	17,00	8,00	9,50	15,00	18,00	13,50	14,44	7,14	8,57	13,14	16,57	15,00	15,50	13,00	13,00	15,00	17,00

Zmiany cen hurtowych dla wybranego asortymentu owoców i warzyw

Produkt	Jedn.	Cena zł/jedn				Zmiany ceny (%)							
		2021-02-11		2021-02-04		w stosunku do poprzedniego notowania*)		2 tyg.		3 tyg.		4 tyg.	
		Min	Max	Min	Max	Min	Max	Min	Max	Min	Max	Min	Max
1	2	3	4	5	6	7	8	9	10	11	12	13	14
Warzywa krajowe													
Boczniki	kg	14,67	16,56	14,89	16,67	-1,5	-0,7	-2,2	-0,7	-1,5	0,0	-2,2	-5,4
Buraki ćwikłowe	kg	0,96	1,23	0,90	1,15	5,6	7,4	7,6	6,2	11,2	10,0	-5,8	-9,4
Cebula biała	kg	1,34	1,62	0,99	1,26	35,4	28,9	34,0	27,6	39,5	31,3	16,6	7,5
Kapusta biała	kg	0,66	0,94	0,64	0,88	3,1	6,2	9,6	9,4	17,6	17,3	28,0	27,6
Marchew	kg	1,01	1,30	0,98	1,25	2,8	4,4	1,8	3,3	8,4	7,1	-24,4	-22,9
Ogórki krótkie	kg	10,03	11,45	11,00	12,40	-8,8	-7,7	-7,1	-5,4	-8,0	-6,9	221,1	191,7
Pietruszka	kg	2,77	3,47	2,67	3,27	3,6	6,2	2,0	2,4	5,8	7,5	-22,6	-21,3
Pomidory	kg	9,78	11,56	7,67	8,67	27,5	33,3	30,4	28,4	23,8	22,9	181,8	166,7
Pomidory malinowe	kg	16,37	19,71	13,98	17,04	17,1	15,6	20,9	18,4	22,0	15,2	222,2	222,8
Rzodkiewka	peczek	1,77	1,98	1,76	1,99	0,5	-0,1	3,9	-3,3	-1,9	-2,1	37,1	18,2
Sałata	szt.	2,43	3,01	2,31	2,94	5,5	2,3	3,3	-2,7	2,9	4,4	53,2	38,9
Selery	kg	2,04	2,62	1,98	2,55	2,9	2,9	2,0	-2,6	4,6	3,7	-27,3	-23,2
Ziemniaki	kg	0,53	0,74	0,51	0,70	2,9	4,7	-45,4	2,7	4,7	6,6	-9,1	-1,9
Owoce krajowe													
Gruszki	kg	3,63	4,68	3,59	4,63	1,1	1,0	4,8	4,1	3,0	7,3	-25,4	-22,0
Jabłka:													
<i>Boskoop</i>	kg	2,20	4,33	3,00	3,33	-26,7	30,0	-15,4	8,8	-22,3	13,0		
<i>Cortland</i>	kg	2,75	3,58	2,50	3,33	10,0	7,5	10,0	7,5	32,0	13,2		
<i>Golden</i>	kg	1,50	2,50	1,50	2,50	0,0	0,0	-14,4	0,0	-5,4	0,0		
<i>Jonagold</i>	kg	1,00	2,00	1,00	2,00	0,0	0,0	-33,3	0,0	-33,3	0,0		
<i>Jonagored</i>	kg	1,50	2,00	1,50	2,00	0,0	0,0	-14,3	0,0	-5,3	0,0	-55,0	-64,7
<i>Ligol</i>	kg	1,50	2,21	1,50	2,21	0,0	0,0	-2,8	0,0	-2,8	-5,4		
<i>Lobo</i>	kg	2,80	3,58	2,45	3,02	14,0	18,5	14,3	13,3	38,4	27,7		
Warzywa importowane													
Czosnek	kg	13,00	14,00	13,00	14,00	0,0	0,0	0,0	0,0	0,0	0,0	-10,0	0,0
Ogórki długie	kg	11,60	12,60	12,40	13,40	-6,5	-6,0	0,0	5,0	0,0	0,0		
Pomidory	kg	9,78	11,56	7,67	8,67	27,5	33,3	30,4	28,4	23,8	22,9	181,8	166,7
Rzodkiewka	kg	1,77	1,98	1,76	1,99	0,5	-0,1	3,9	-3,3	-1,9	-2,1	37,1	18,2
Sałata	kg	2,43	3,01	2,31	2,94	5,5	2,3	3,3	-2,7	2,9	4,4	53,2	38,9
Owoce importowane													
Ananasy	0,00	5,22	6,89	5,30	6,74	-1,6	2,3	2,8	3,4	-1,6	2,3	14,3	14,9
Banany	0,00	4,21	4,92	4,28	4,87	-1,5	1,0	-1,0	0,9	6,5	7,0	23,0	16,7
Cytryny	0,00	4,59	6,06	4,60	5,95	-0,2	1,8	-3,5	-1,3	-2,6	-3,1	-34,5	-25,8
Grejpfruty	0,00	5,31	8,50	5,47	8,51	-3,0	-0,2	-0,8	2,0	-4,5	-1,1	-0,3	37,8
Gruszki	0,00	4,75	5,75	4,75	5,75	0,0	0,0	2,7	0,0	2,7	0,0	-27,4	-23,5
Mandarynki	0	4,15	6,55	4,46	6,50	-7,0	0,8	-9,0	0,4	-8,0	-3,0	-37,8	-23,9
Winogrona	0	12,43	14,41	12,94	14,80	-3,9	-2,7	-1,9	-0,6	7,3	5,2	70,1	64,6

* data wydania biuletynu

Źródło: Obliczenia własne na podstawie danych pochodzących z giełd i rynków hurtowych.

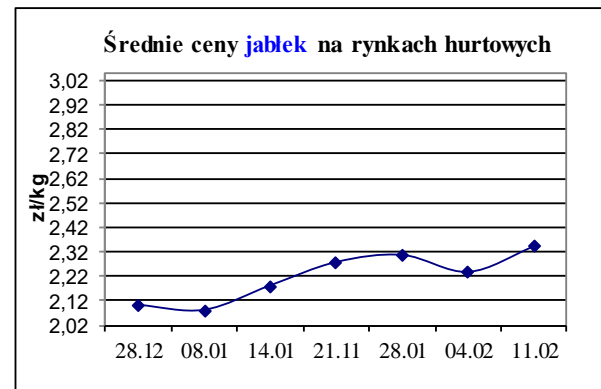
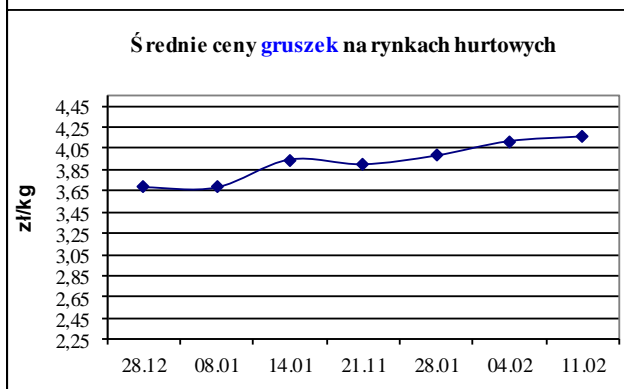
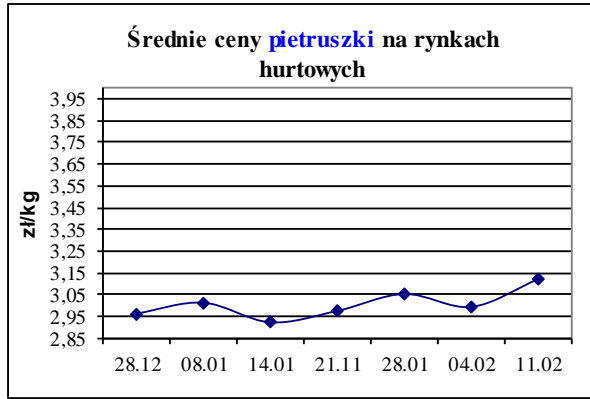
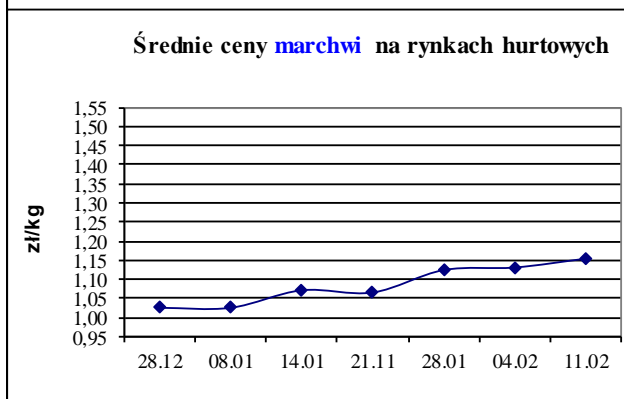
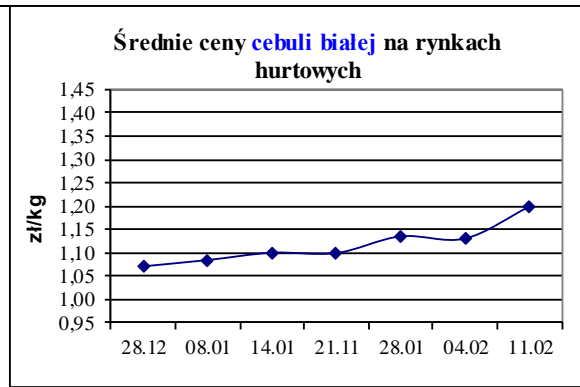
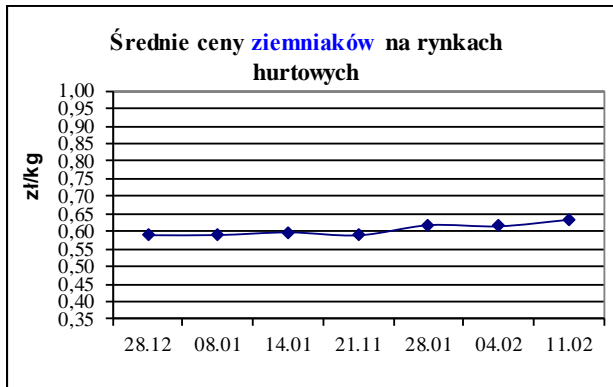
**) Zmiana ceny minimalnej w stosunku do poprzedniego notowania w % = [(kolumna 3 - kolumna 5) / kolumna 5] x 100
Zmiana ceny maksymalnej w stosunku do poprzedniego notowania w % = [(kolumna 4 - kolumna 6) / kolumna 6] x 100

Średnie ceny na targowiskach

*Średnie ceny targowiskowe ziemniaków i cebuli białej wg województw w okresie: 01.02.2021 - 07.02 2021 r.
(daty podane w tabeli oznaczają ostatni dzień analizowanego tygodnia)*

Województwo	Ziemniaki jadalne			Cebula biała		
	Cena w zł/dt		Tygodniowa zmiana w [%]	Cena w zł/kg		Tygodniowa zmiana w [%]
	01.02.2021 - 07.02.2021	25.01.2021 - 31.01.2021		01.02.2021 - 07.02.2021	01.02.2021 - 07.02.2021	
DOLNOŚLĄSKIE	124,17	107,50	15,5	1,93	2,02	-4,5
KUJAWSKO-POMORSKIE	91,00	74,33	22,4	1,73	1,53	13,1
LUBELSKIE	91,67	90,00	1,9	2,38	2,50	-4,8
LUBUSKIE	--	--	--	--	--	--
ŁÓDZKIE	83,86	80,88	3,7	2,13	2,08	2,4
MAŁOPOLSKIE	59,17	59,58	-0,7	1,27	1,13	12,4
MAZOWIECKIE	73,67	78,33	-5,9	2,44	2,50	-2,4
OPOLSKIE	130,00	134,00	-3,0	2,92	2,90	0,7
PODKARPACKIE	115,00	124,00	-7,3	2,29	2,22	3,2
PODLASKIE	82,00	93,75	-12,5	2,30	2,55	-9,8
POMORSKIE	100,00	103,33	-3,2	2,17	2,33	-6,9
ŚLĄSKIE	84,40	87,20	-3,2	1,93	1,83	5,5
ŚWIĘTOKRZYSKIE	30,00	30,00	0,0	0,60	0,60	0,0
WARMIŃSKO-MAZURSKIE	105,00	100,00	5,0	1,60	1,60	0,0
WIELKOPOLSKIE	118,89	116,67	1,9	2,17	2,17	0,0
ZACHODNIOPOMORSKIE	80,00	85,00	-5,9	2,10	2,10	0,0

ŚREDNIE CENY NA RYNKACH HURTOWYCH



1/ Informacje dot. cen skupu dostarczane są przez IERiGŻ Zakład Ekonomiki Gospodarstw Rolnych i Ogrodniczych

2/ Informacje dot. cen producenta dostarczane są przez KRIR MRiRW

3/ Informacje dot. cen hurtowych dostarczone są przez przedstawicieli niżej wymienionych rynków hurtowych i ośrodków doradztwa rolniczego.

Warszawski Rolno-Spożywczy Rynek Hurtowy S.A. – **Bronisze** – www.bronisze.com.pl; Giełda - Białystok Podlaskie Centrum Rolno Towarowe S.A. - <https://www.podlaskiecentrum.pl/>; Lubelski Rynek Hurtowy S.A. – **Lublin** – www.elizowka.pl, Wielkopolska Gildia Rolno-Ogrodnicza S.A. – **Poznań** – www.wgro.com.pl; Podkarpackie Centrum Hurtowe Agrohurt S.A. – **Rzeszów** – www.mgrt.rzeszow.pl; Zachodniopomorskie Centrum Hurtowe **Rolhurt**- www.rolhurt.pl, **Mewat Bydgoszcz** - www.targowisko.mewat.pl, Rolno-spożywczy rynek hurtowy- <http://www.targpiast.com.pl/>, Łódzki Rynek Hurtowy ZJAZDOWA S.A. <https://zjazdowa.com.pl/>., Radomska Giełda Rolna - <https://rsrh-radom.pl/>, Targowisko Miejskie Sandomierz - <http://targowiskasandomierz.pl/>.

4/ Informacje dot. cen targowiskowych ziemniaków i cebuli dostarczone są przez pracowników ośrodków doradztwa rolniczego.

tel. (022) 623 27 67; fax (022) 623 27 06, 623 27 07

Adres internetowy: strona [ZSRIR](#); **E-mail:** Biuletyn@minrol.gov.pl

Autor: Tomasz Chruśliński tel. (022) 623-27-67; E-mail: Tomasz.Chruslinski@minrol.gov.pl,

Warunki dostępu do publikacji:

Tygodnik jest udostępniany zainteresowanym osobom bezpłatnie.

Rynek owoców i warzyw świeżych - ukazuje się w każdy czwartek.

Osoby zainteresowane regularnym otrzymywaniem publikacji muszą zgłosić zamówienie na adres Departamentu Rynków Rolnych

Informacje o poziomie cen hurtowych niżej wymienionych produktów można uzyskać na stronie internetowej rynków hurtowych

brokuły, brukselka, cebula czerwona, cukinia, cykorja, fasola "Jaś", fasola biała, fasola szparagowa, kapusta czerwona, kapusta kiszona, kapusta pekińska, kapusta włoska, koperek, nać pietruszki, ogórki kiszone, rzodkiew biała, szczypiorek, włoszczyzna, agrest, aronia, borówka amerykańska, morele, orzechy laskowe, orzechy włoskie, ananasy, klementynki, kokosy, melony, morele.