

Rynek owoców i warzyw świeżych

Nr 15/2021

22 kwietnia 2021r.



NOTOWANIA W DNIACH: 12.04. – 22.04.2021 r.

Województwo	Buraki czerwone	Cebula	Kapusta biała	Kapusta czerwona	Kapusta pekińska	Marchew	Pieczarki
kujawsko-pomorskie	0,60-0,80	0,50-0,90	0,70-1,00	0,80-1,00	4,00-5,00	1,40	
lubelskie		0,60-0,85					
łódzkie	0,70		0,70-0,90	0,75-0,90	4,00	1,20-1,50	
małopolskie	0,60-0,70	0,75-1,03	0,80-1,05	0,90-1,25		0,85-1,30	5,71-6,15
mazowieckie	0,60-0,70	0,70-1,10	0,80-0,90	1,00-1,60	4,00-5,00	1,30-1,50	6,00-6,30
podkarpackie	0,70-0,80	1,00-1,10	1,00	1,00-1,40		1,30	6,10
podlaskie							
wielkopolskie		0,60-0,90	0,75-0,90	0,70-1,00			
cena średnia	0,69	0,82	0,86	1,02	4,48	1,29	6,05
tydzień temu	0,69	0,83	0,85	1,00	4,40	1,40	6,05
rok temu	0,81	1,28	0,90	1,01	1,78	1,13	6,02
Województwo	Pietruszka	Pomidor malinowy 2B	Seler	Zeimniak	Jablka	Szampion	Gruszki
kujawsko-pomorskie	4,00-5,00		1,10-1,30	0,23-0,30	1,00-2,10	1,30-1,40	
lubelskie					1,00-2,15	1,30-1,35	
łódzkie		5,00-8,00	1,14-1,25	0,20-0,60	0,90-2,20	1,30-1,50	
małopolskie	3,50		1,35-2,10	0,28-0,50	1,20-1,80	1,20-1,50	2,50-4,00
mazowieckie	3,50-5,00	4,17-7,00	1,30-1,60	0,20-0,40	0,85-2,30	1,30-1,55	2,00-3,60
podkarpackie	4,00		1,30-1,60	0,25-0,40	1,00-1,80		2,60-4,00
świętokrzyskie							
wielkopolskie			1,20-1,33	0,20-0,50			
cena średnia	4,08	6,21	1,38	0,33	1,44	1,40	2,99
tydzień temu	4,04	6,79	1,30	0,34	1,44	1,40	2,99
rok temu	1,68	6,04	1,88	1,10	2,10	2,19	-

Rynek owoców i warzyw świeżych

Ceny skupu netto w zakładach przetwórczych i chłodniach zbierane 19-20 IV 2021 r. (zł/kg)					
Województwa	Cebula obrana	Marchew na plastry	Marchew na kostkę	Buraki ćwikłowe	Jabłko prze mysłowe
dolnośląskie					
kujawsko-pomor.	0,75-1,00zł/k				
kujawsko-pomor.	1,00zł/k	0,55zł/k	0,33zł/k		
kujawsko-pomor.					0,40/k-0,60zł/m-0,87zł/s
kujawsko-pomor.				0,30zł/k	
lubelskie		0,54zł			
lubelskie	1,00zł				0,60zł/m
lubelskie				0,30zł/k	
lubelskie					
lubuskie			0,35zł		
łódzkie					
łódzkie					0,40-0,60zł/m
małopolskie					
mazowieckie					0,90zł/s
mazowieckie					
podkarpackie	0,75-1,04zł				
podkarpackie				0,31zł/k	0,87zł/s
podlaskie		0,52zł			
podlaskie					
śląskie					
świętokrzyskie				0,31zł	
wielkopolskie		0,53zł			
wielkopolskie			0,34zł/k		
zachodnio-pomor.	0,76-1,00zł				
średnio	0,75-1,00zł	0,53zł/k	0,34zł/k	0,30zł/k	0,40/k-0,60zł/m-0,88zł/s
tydzień temu	0,82-1,05zł	0,53zł/k	0,35zł/k	0,30zł/k	0,40/k-0,60zł/m-0,80zł/s
rok temu	1,38zł-1,44zł	0,40zł/k-0,42zł/k	0,35zł-0,37zł/k	0,44zł-0,57zł	0,45zł/m-0,57zł/s

Źródło: IERiGŻ, Zakład Ekonomiki Gospodarstw Rolnych i Ogrodniczych

II. Średnie tygodniowe ceny producenta wybranych owoców i warzyw świeżych w zł/kg 12.04 – 18.04.2021 (15 tydzień)

Województwo/Towar	Mazowieckie			Świętokrzyskie			Wielkopolskie		
	12.04 - 18.04.2021r. cena w zł/kg (szt*)	05.04 - 11.04.2021r. cena w zł/kg (szt*)	tygodniowa zmiana ceny w %	12.04 - 18.04.2021r. cena w zł/kg (szt*)	05.04 - 11.04.2021r. cena w zł/kg (szt*)	tygodniowa zmiana ceny w %	12.04 - 18.04.2021r. cena w zł/kg (szt*)	05.04 - 11.04.2021r. cena w zł/kg (szt*)	tygodniowa zmiana ceny w %
Jabłko (op.5-20 kg) Golden delicious (70/80mm)	--	--	--	--	--	--	--	--	--
Jabłko (op.5-20 kg) Jonagold+Jonagored (70/80mm)	--	--	--	--	--	--	--	--	--
Jabłko (op.5-20 kg) Idared (70/80mm)	--	--	--	--	--	--	--	--	--
Jabłko (op.5-20 kg) Shampion (70/80mm)	--	--	--	1,30	1,30	0,0	--	--	--
Jabłko (op.5-20 kg) Boskoop (70/80mm)	--	3,00	--	--	--	--	--	--	--
Jabłko (op.5-20 kg) Gala (65/70mm)	--	1,00	--	--	--	--	--	--	--
Gruszki (op.5-20 kg) Lukaszówka (65/70 mm)	2,30	3,50	-34,3	3,00	3,00	0,0	--	--	--
Cebula żółta 40-80 mm; op.5-25 kg	--	--	--	--	--	--	--	--	--
Cebula biała 40-80 mm op.5-25 kg	1,10	1,10	--	0,85	0,85	0,0	1,08	0,88	22,5
Marchew wszystkie odmiany pakowane luzem	1,35	1,20	12,5	0,75	0,65	15,4	1,53	1,52	0,5
Pietruszka korzeń op. 10 kg	--	--	--	2,90	2,90	0,0	3,94	3,41	15,8
Pomidory, typ okrągły; op. 5-6-kg	--	--	--	8,50	11,25	-24,4	--	--	--
Ogórki, typ gładkie; op. 5-6 kg	--	--	--	6,00	8,00	-25,0	--	--	--
Seler	--	--	--	1,70	1,70	0,0	2,20	1,90	15,6
Salata masłowa za główkę	--	--	--	2,00	2,25	-11,1	--	--	--
Szparagi biało/fioletowe >16mm	--	--	--	--	--	--	--	--	--
Burak ćwikłowy op. 10-15 kg	--	--	--	0,65	0,65	0,0	0,94	0,97	-3,5
Kalafior 12-20 cm	--	--	--	--	--	--	--	--	--
Kapusta biała zł/kg	--	--	--	0,84	0,84	0,0	0,91	0,95	-3,8
Rzodkiewka za pęczek 10 szt	--	--	--	--	--	--	--	--	--
Ziemniaki (op. 15 kg)	--	--	--	0,43	0,43	0,0	--	--	--
Pieczarki 30-65 mm	--	--	--	6,75	6,75	0,0	5,29	5,31	-0,3

III. Ceny owoców i warzyw na rynkach hurtowych w dniach: 16.04.2021-22.04.2021r

Owoce	Białystok		Bronisze		Bydgoszcz		Kalisz		Lublin		Łódź		Poznań		Radom		Rzeszów		Sandomierz		Szczecin		Wrocław	
	2021-04-20		2021-04-22		2021-04-19		2021-04-19		2021-04-16		2021-04-19		2021-04-20		2021-04-21		2021-04-20		2021-04-20		2021-04-19		2021-04-21	
	Max	Min	Max	Min	Max	Min	Max	Min	Max	Min	Max	Min	Max	Min	Max	Min	Max	Min	Max	Min	Max	Min	Max	Min
KRAJOWE																								
Buraki ćwikłowe			0,90	1,25			0,80	1,00	1,50	1,75	0,50	0,90	1,00	1,20	0,80	1,00	1,20	1,50	0,60	0,70	1,00	1,40	1,00	1,00
Cebula biała			0,90	1,25			0,80	1,00	1,50	1,75	0,50	0,90	1,20	2,00	0,80	1,20	1,20	1,50	0,80	0,90	3,50	3,80	1,00	1,00
Kapusta biała			0,90	1,25			0,80	1,00	1,50	1,75	0,50	0,90	1,00	1,20	1,00	1,20	1,20	1,50	0,80	0,88	0,90	1,20	1,00	1,00
Kapusta młoda									4,50	5,70									4,00	4,00			5,00	7,00
Marchew	2,00	2,40	1,30	1,50	1,20	1,50	1,40	1,60	1,50	1,80	1,00	1,80	1,40	1,60	1,00	1,50	1,40	1,60	0,70	0,80	1,80	2,00	1,00	2,50
Marchew młoda	4,00	4,50																						
Ogórki długie									5,00	5,60			7,00	8,00										
Ogórki gruntowe			9,00	11,00			8,00	9,00							7,00	8,00	7,00	8,00						
Ogórki krótkie	6,60	7,80	7,00	8,50			6,50	7,00	5,50	7,00	5,00	7,00			6,00	7,00	5,50	6,00	6,00	6,00	8,00	9,00		
Pietruszka	6,50	6,80	4,00	5,60	3,00	4,00	4,00	4,50	4,80	5,00	3,40	4,60	3,40	4,00	4,60	5,00	5,00	6,00	2,80	3,00	4,50	6,00	4,00	4,00
Pomidory			6,00	7,50			6,67	7,50	5,80	8,30	6,67	9,17	8,00	8,33	7,00	10,00	8,00	9,00	8,00	9,00	8,00	10,00	10,00	10,00
Pomidory malinowe			6,50	7,50	8,00	12,00	7,50	8,33	5,80	8,33	7,50	9,17	10,00	10,83			10,00	11,00	11,00	14,00			15,00	15,00
Pory					2,50	3,00	3,00	3,00			1,50	3,50	2,60	3,00			3,50	4,00	0,80	1,50				
Rzodkiewka	2,20	2,50	1,75	2,50	1,50	2,00	1,50	1,50	1,50	2,20	2,50	3,00	1,70	2,00	1,40	1,60	2,00	2,50	2,00	2,00	1,90	2,50	1,80	2,00
Salata	3,00	3,50	1,85	3,75	1,80	2,80	2,00	2,00	2,50	2,90	2,40	3,00	2,67	2,92	2,50	3,00			2,00	2,00	2,50	4,00	3,00	3,20
Selery	3,00	3,50	1,40	1,70	2,00	2,60	2,40	2,40	2,00	2,00	2,00	2,60	2,00	2,40	1,60	2,00	2,50	3,50	1,60	1,80	2,00	3,00	2,00	2,00
Ziemniaki	0,67	1,00	0,47	0,67	0,60	0,60	0,33	0,60	0,67	0,80	0,43	0,80	0,53	0,67	0,50	0,80	0,70	0,90	0,40	0,45	0,67	0,80	0,40	0,50
Boczniki			10,00	15,00					14,00	14,67													20,00	20,00
Pieczarki	6,80	7,40	6,50	8,00	5,00	6,00	5,00	6,00	6,67	6,67	7,00	9,50	6,50	7,50	6,00	7,00	7,00	8,00	6,50	7,00	3,50	6,00	5,00	6,00
IMPORTOWANE																								
Czosnek			9,00	12,00			14,00	14,00	15,00	15,00					15,00	18,00								
Kalafior	10,50	11,00	7,00	10,00	4,00	6,00	10,00	12,00	9,00	10,00	10,00	12,00	6,88	7,50			9,00	10,00	5,00	5,80	10,00	12,00	8,00	8,00
Kapusta młoda							4,00	5,00					4,00	4,40			5,00	7,00						
Ogórki długie					8,00	8,50															6,00	7,00		
Papryka czerwona			12,00	15,00			14,00	16,00	13,00	15,00	22,00	28,00	14,00	15,00			14,00	16,00	11,00	11,00	13,00	14,00	14,00	14,00
Papryka zielona			11,50	13,00			15,00	15,00					14,00	15,00					11,00	11,00	13,00	13,00	12,00	12,00
Papryka żółta			12,00	15,00			15,00	15,00					14,00	15,00					11,00	11,00	14,00	14,00	12,00	12,00
Pomidory	7,50	8,50	6,00	8,00							6,00	8,30	10,00	10,83	6,00	8,00	7,00	8,00						
Rzodkiewka			1,25	2,00			1,60	1,80			2,00	2,50			1,50	2,00								
Salata			2,75	3,20			2,25	2,50			2,00	2,80	2,19	2,25	4,00	5,00	3,50	4,00						
Ziemniaki młode			1,90	3,00					2,50	2,88					2,67	3,33							2,80	3,20

Rynek owoców i warzyw świeżych

Miejscowość			Białystok		Bronisze		Bydgoszcz		Kalisz		Lublin		Łódź		Poznań		Radom		Rzeszów		Sandomierz		Szczecin		Wrocław		
Data notowania			2021-04-20		2021-04-22		2021-04-19		2021-04-19		2021-04-16		2021-04-19		2021-04-20		2021-04-21		2021-04-20		2021-04-20		2021-04-19		2021-04-21		
Owoce	Odm.	Jedn.	Min	Max	Min	Max	Min	Max	Min	Max	Min	Max	Min	Max	Min	Max	Min	Max	Min	Max	Min	Max	Min	Max	Min	Max	
KRAJOWE																											
Gruszki											4,00	4,20			3,50	5,00	4,25	5,00	4,00	5,00	2,50	3,50	4,50	5,50	4,00	4,00	
Jablka:																											
	<i>Boskoop</i>	kg									4,00	4,20			4,33	6,00											
	<i>Cortland</i>	kg			3,66	4,50			2,67	3,00			1,67	4,00	4,00	4,67											
	<i>Gala</i>	kg			1,33	2,50			2,00	2,00					1,67	2,67											
	<i>Gloster</i>	kg							1,67	1,67	1,66	2,33															
	<i>Golden</i>	kg			1,33	2,75			1,67	2,00					2,67	3,00											
	<i>Jonagold</i>	kg			1,00	2,00																					
	<i>Jonagored</i>	kg			1,00	2,00			2,00	2,00																	
	<i>Ligol</i>	kg			1,33	2,33			2,00	2,00			1,00	2,00	1,67	2,67											
	<i>Lobo</i>	kg			2,85	3,00			2,67	3,33	3,60	4,00	1,67	3,33	4,00	4,67					2,50	2,80					
	<i>Szampion</i>	kg			1,00	2,33			1,67	1,67	2,30	2,33	1,00	2,00	1,67	2,67					1,20	1,40					
	<i>Szara Reneta</i>	kg			3,00	3,50			3,67	4,33			2,33	4,00					4,50	5,00	3,30	3,60					
IMPORTOWANE																											
Ananasy		szt.			4,22	4,75	5,50	6,00	6,00	10,00	5,00	6,00	5,00	10,00	6,00	7,50	5,00	7,00	5,50	6,50	5,00	6,00	6,00	7,50	5,00	9,00	
Arbuzy		kg	7,80	8,80			3,00	3,50	6,00	7,00	7,00	7,50											8,50	8,50	7,50	7,50	
Banany		kg	4,40	5,50	4,75	5,56	4,10	4,50	4,44	5,00	4,44	5,20	4,44	4,72	4,17	5,72	4,50	5,00	4,00	4,22	4,50	4,80	4,50	5,00	5,00	5,00	
Cytryny		kg	4,50	5,50	4,00	6,00	7,00	8,00	5,00	6,00	3,00	5,00	5,00	6,00	4,00	5,50	5,00	6,00	4,80	5,00	5,50	6,00	5,50	6,50	5,00	6,00	
Grejpfruty		kg	5,50	6,50	4,50	15,00	7,00	8,40	5,00	15,00	5,00	5,50	6,47	7,06	4,64	7,50	5,00	7,00	4,00	5,00	5,50	8,50	7,00	7,00	5,00	6,00	
Gruszki		kg			4,55	11,00			5,00	6,00					6,00	7,00									5,00	5,50	
Mandarynki		kg	6,40	7,40	4,75	12,00	4,50	6,00	6,00	7,00	6,50	8,00	5,00	8,00	6,00	8,00	6,00	8,00	6,50	7,00	5,50	6,00	7,00	7,50	5,00	8,00	
Pomarańcze		kg	3,80	4,80	3,85	6,50	3,60	5,50	5,00	6,50	3,80	5,60	6,00	9,00	3,00	3,50	5,00	7,00	4,50	6,00	5,00	5,50	5,00	6,00	3,00	5,00	
Truskawki		kg	8,00	12,00	14,00	19,00			12,00	15,00	14,00	18,00	18,00	20,00	12,00	18,00			14,00	16,00	12,00	12,00	20,00	20,00			
Winogrona		kg	9,90	13,90	9,00	17,00	8,00	9,50	12,00	14,00	10,00	18,00	7,14	8,57	10,00	15,43	9,00	10,00	10,00	11,00	14,00	15,00	11,00	12,00	6,00	10,00	

Zmiany cen hurtowych dla wybranego asortymentu owoców i warzyw

Produkt	Jedn.	Cena zł/jedn				Zmiany ceny (%)							
		2021-04-22		2021-04-15		w stosunku do poprzedniego notowania*)		2 tyg.		3 tyg.		4 tyg.	
		Min	Max	Min	Max	Min	Max	Min	Max	Min	Max	Min	Max
1	2	3	4	5	6	7	8	9	10	11	12	13	14
Warzywa krajowe													
Boczniki	kg	14,67	16,56	15,50	17,39	-5,4	-4,8	-5,4	-4,8	-5,4	-4,8	-6,7	-4,8
Buraki ćwikłowe	kg	0,91	1,17	0,92	1,18	-1,6	-0,9	2,8	-0,6	6,2	2,7	9,2	-0,2
Cebula biała	kg	1,03	1,36	1,12	1,45	-8,1	-6,3	-0,6	-4,4	-0,3	-3,8	0,9	-0,5
Kapusta biała	kg	0,96	1,19	0,93	1,21	2,9	-1,7	15,5	5,6	12,1	1,6	1,6	-5,3
Kapusta młoda	szt.	4,50	5,57	3,60	4,93	25,0	12,8	60,7	46,5				
Marchew	kg	1,31	1,72	1,34	1,69	-2,1	1,5	15,4	12,8	2,2	4,0	11,6	13,1
Marchew młoda	kg	4,00	4,50	3,50	3,50	14,3	28,6						
Ogórki gruntowe	kg	7,75	9,00	6,50	7,33	19,2	22,7	40,9	38,5	-8,8	-10,0	-8,8	-10,0
Ogórki krótkie	kg	6,23	7,26	5,87	6,86	6,1	5,8	-1,1	-4,2	-10,3	-9,7	-12,3	-14,6
Pietruszka	kg	4,17	4,88	4,05	4,93	3,0	-1,1	23,0	10,0	10,8	5,3	22,2	8,3
Pomidory	kg	7,41	8,88	8,53	10,32	-13,1	-13,9	-32,6	-29,2	-32,3	-27,7	-17,0	-10,9
Pomidory malinowe	kg	9,03	10,68	9,85	12,21	-8,3	-12,5	-33,8	-34,7	-31,8	-36,1	-32,2	-35,5
Pory	szt.	2,32	3,00	2,34	3,21	-1,1	-6,7	-1,1	-3,7	-2,9	-0,5	2,0	1,0
Rzodkiewka	peczek	1,81	2,19	1,96	2,35	-7,5	-6,7	-14,7	-13,2	-11,3	-9,2	15,5	7,9
Salata	kg	2,38	3,01	2,48	3,07	-3,8	-2,1	-2,1	0,8	-0,2	-1,5	2,1	-4,9
Selery	kg	2,04	2,46	1,93	2,48	5,9	-0,9	18,5	6,4	5,8	-2,8	9,6	2,8
Ziemniaki	kg	0,53	0,72	0,55	0,71	-3,3	1,1	6,3	11,9	2,2	4,9	6,9	6,6
Owoce krajowe													
Gruszki	kg	3,65	4,58	3,46	4,50	5,7	1,7	9,6	3,0	12,4	1,3	12,4	-0,5
Jabłka:													
<i>Boskoop</i>	kg	4,17	5,10	4,17	5,10	0,0	0,0	0,0	2,0	0,0	2,0	0,0	2,0
<i>Cortland</i>	kg	3,00	4,04	3,00	4,04	0,0	0,0	0,0	0,0	0,0	0,0	0,0	0,0
<i>Golden</i>	kg	1,89	2,58	2,00	2,58	-5,6	0,0	0,1	9,5	7,5	9,5	7,5	9,5
<i>Jonagold</i>	kg	1,00	2,00	1,00	2,00	0,0	0,0	0,0	0,0	0,0	0,0	0,0	0,0
<i>Jonagored</i>	kg	1,50	2,00	1,50	2,00	0,0	0,0	0,0	0,0	0,0	0,0	0,0	0,0
<i>Ligol</i>	kg	1,50	2,25	1,50	2,25	0,0	0,0	0,0	0,0	0,0	0,0	0,0	0,0
<i>Lobo</i>	kg	2,88	3,52	2,88	3,52	0,0	0,0	-0,8	0,0	-0,8	0,0	-0,8	0,0
<i>Szara Reneta</i>	kg	3,36	4,09	3,53	4,29	-4,7	-4,7	-4,7	-6,8	-4,7	-6,8	-12,2	-7,1
<i>Szampion</i>	kg	1,47	2,07	1,53	2,12	-3,6	-2,6	0,3	-2,6	0,3	-5,1	0,3	-5,1
Warzywa importowane													
Czosnek	kg	9,00	15,00	9,00	15,00	0,0	0,0	0,0	0,0	0,0	0,0	-10,0	0,0
Kalafiory	szt.	4,50	7,00	3,50	7,00	28,6	0,0	28,6	0,0	28,6	0,0	28,6	0,0
Ogórki długie	kg	4,50	9,78	4,50	9,33	0,0	4,8	0,0	39,7	0,0	39,7	0,0	39,7
Papryka czerwona	kg	8,00	11,00	7,60	9,40	5,3	17,0	0,0	4,8	0,0	-8,3	0,0	-8,3
Papryka zielona	kg	7,20	11,00	7,20	9,00	0,0	22,2	-10,0	0,0	-10,0	22,2	-10,0	22,2
Papryka żółta	kg	8,00	11,40	7,60	11,00	5,3	3,6	-5,9	3,6	23,1	-5,0	23,1	-5,0
Pomidory	peczek	4,50	8,00	5,00	8,00	-10,0	0,0	-6,9	0,0	-6,9	0,0	-6,9	0,0
Rzodkiewka	kg	1,20	1,65	1,20	1,65	0,0	0,0	0,0	13,8	9,1	10,0	9,1	10,0
Salata	szt.	1,80	4,00	2,00	4,00	-10,0	0,0	-10,0	0,0	-10,0	-11,1	-10,0	-16,7
Ziemniaki młode	kg	2,67	3,33	2,67	3,33	0,0	0,0	-3,0	0,0	-3,0	1,0	-3,0	1,0
Owoce importowane													
Ananasy	szt.	5,29	7,30	5,02	6,47	2,0	-5,1	1,0	-2,3	-1,2	-6,4	-2,9	-4,3
Banany	kg	4,44	5,02	4,35	5,07	0,5	1,1	2,3	3,0	6,6	4,0	5,0	5,0
Cytryny	kg	4,86	5,96	4,98	5,94	1,2	-2,8	1,6	-0,7	8,0	-1,6	7,8	0,2
Grejpfruty	kg	5,38	8,20	5,24	8,31	-2,6	-1,9	-1,9	-1,4	-0,4	-4,8	-3,4	-5,0
Gruszki	kg	5,14	7,38	5,14	6,13	6,1	5,4	9,5	2,6	9,5	2,6	9,5	2,6
Mandarynki	kg	5,76	7,74	5,28	7,25	5,8	4,2	10,2	9,8	12,8	5,9	4,9	6,7
Truskawki	kg	13,78	16,67	14,13	17,63	5,0	-0,8						
Winogrona	kg	9,67	12,87	9,53	12,67	-5,9	-1,9	-8,4	-4,4	-6,0	-3,1	-9,6	-5,6

* data wydania biuletynu

Źródło: Obliczenia własne na podstawie danych pochodzących z giełd i rynków hurtowych.

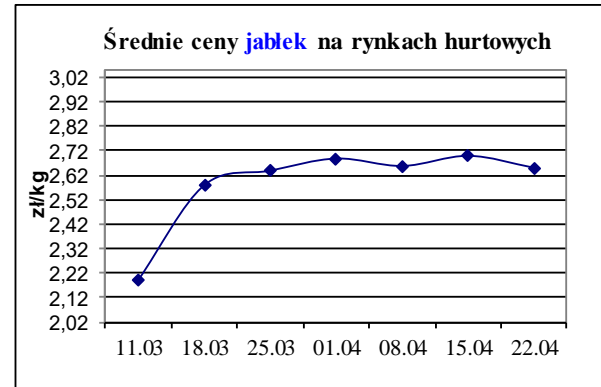
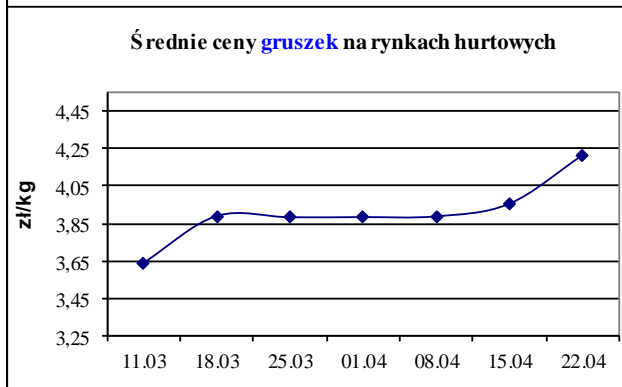
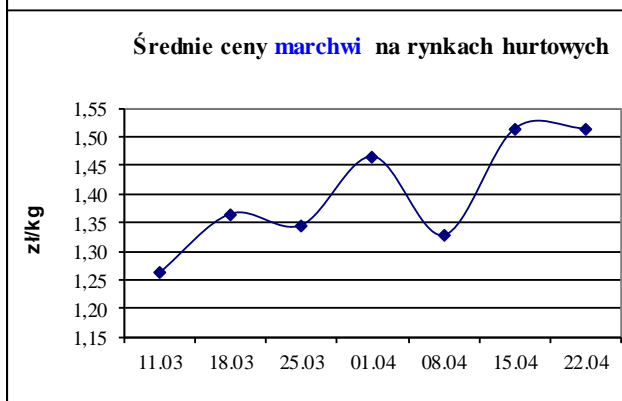
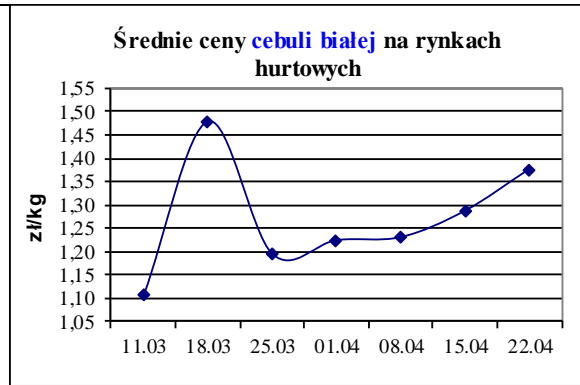
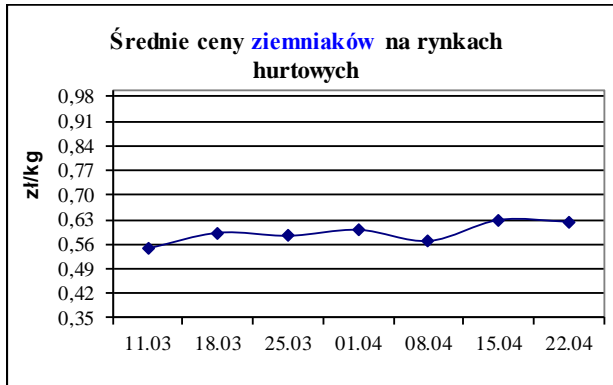
**) Zmiana ceny minimalnej w stosunku do poprzedniego notowania w % = [(kolumna 3-kolumna 5)/kolumna 5] x100
Zmiana ceny maksymalnej w stosunku do poprzedniego notowania w % = [(kolumna 4-kolumna 6)/kolumna 6] x1

Średnie ceny na targowiskach

*Średnie ceny targowiskowe ziemniaków i cebuli białej wg województw w okresie: 12.04.2021 -18.04 2021 r.
(daty podane w tabeli oznaczają ostatni dzień analizowanego tygodnia)*

Województwo	Ziemniaki jadalne			Cebula biała		
	Cena w zł/dt		Tygodniowa zmiana w [%]	Cena w zł/kg		Tygodniowa zmiana w [%]
	12.04.2021 - 18.04.2021	05.04.2021 - 11.04.2021		12.04.2021 - 18.04.2021	05.04.2021 - 11.04.2021	
DOLNOŚLĄSKIE	99,17	99,17	0,0	2,62	2,62	0,0
KUJAWSKO-POMORSKIE	76,67	76,67	0,0	1,60	1,73	-7,5
LUBELSKIE	91,00	92,50	-1,6	2,42	2,50	-3,2
LUBUSKIE	--	--	--	--	--	--
ŁÓDZKIE	73,88	66,67	10,8	2,14	2,50	-14,4
MAŁOPOLSKIE	40,25	41,50	-3,0	1,18	1,16	1,7
MAZOWIECKIE	67,17	72,43	-7,3	2,40	2,39	0,4
OPOLSKIE	121,00	124,00	-2,4	2,60	2,69	-3,3
PODKARPACKIE	110,00	110,00	0,0	2,03	1,88	8,0
PODLASKIE	86,00	92,00	-6,5	2,38	2,56	-7,0
POMORSKIE	106,67	106,67	0,0	2,08	2,08	0,0
ŚLĄSKIE	84,40	89,00	-5,2	2,11	2,09	1,0
ŚWIĘTOKRZYSKIE	35,00	30,00	16,7	0,75	0,70	7,1
WARMIŃSKO-MAZURSKIE	110,00	120,00	-8,3	1,80	1,60	12,5
WIELKOPOLSKIE	103,00	108,00	-4,6	2,57	2,43	5,8
ZACHODNIOPOMORSKIE	80,00	80,00	0,0	2,45	2,20	11,4

ŚREDNIE CENY NA RYNKACH HURTOWYCH



1/ Informacje dot. cen skupu dostarczane są przez IERiGŻ Zakład Ekonomiki Gospodarstw Rolnych i Ogrodniczych

2/ Informacje dot. cen producenta dostarczane są przez KRIR MRiRW

3/ Informacje dot. cen hurtowych dostarczone są przez przedstawicieli niżej wymienionych rynków hurtowych i ośrodków doradztwa rolniczego.

Warszawski Rolno-Spożywczy Rynek Hurtowy S.A. – **Bronisze** – www.bronisze.com.pl; Giełda - Białystok Podlaskie Centrum Rolno Towarowe S.A. - <https://www.podlaskiecentrum.pl/>; Lubelski Rynek Hurtowy S.A. – **Lublin** – www.elizowka.pl, Wielkopolska Gildia Rolno-Ogrodnicza S.A. – **Poznań** – www.wgro.com.pl; Podkarpackie Centrum Hurtowe Agrohurt S.A. – **Rzeszów** – www.mgrt.rzeszow.pl; Zachodniopomorskie Centrum Hurtowe **Rolhurt**- www.rolhurt.pl, **Mewat Bydgoszcz** - www.targowisko.mewat.pl, Rolno-spożywczy rynek hurtowy- <http://www.targpiast.com.pl/>, Łódzki Rynek Hurtowy ZJAZDOWA S.A. <https://zjazdowa.com.pl/>., Radomska Giełda Rolna - <https://rsrh-radom.pl/>, Targowisko Miejskie Sandomierz - <http://targowiskasandomierz.pl/>.

4/ Informacje dot. cen targowiskowych ziemniaków i cebuli dostarczone są przez pracowników ośrodków doradztwa rolniczego.

Wydawca: Ministerstwo Rolnictwa i Rozwoju Wsi; 00-930 Warszawa ul. Wspólna 30
tel. (022) 623 27 67; fax (022) 623 27 06, 623 27 07

Adres internetowy: strona ZSRIR; **E-mail:** Biuletyn@minrol.gov.pl

Autor: Tomasz Chruśliński tel. (022) 623-27-67; E-mail: Tomasz.Chruslinski@minrol.gov.pl.

Warunki dostępu do publikacji:

Tygodnik jest udostępniany zainteresowanym osobom bezpłatnie.

Rynek owoców i warzyw świeżych - ukazuje się w każdy czwartek.

Osoby zainteresowane regularnym otrzymywaniem publikacji muszą zgłosić zamówienie na adres Departamentu Rynków Rolnych

Informacje o poziomie cen hurtowych niżej wymienionych produktów można uzyskać na stronie internetowej rynków hurtowych

brokuły, brukselka, cebula czerwona, cukinia, cykoria, fasola "Jaś", fasola biała, fasola szparagowa, kapusta czerwona, kapusta kiszona, kapusta pekińska, kapusta włoska, koperek, nać pietruszki, ogórki kiszone, rzodkiew biała, szczypiorek, włoszczyzna, agrest, aronia, borówka amerykańska, morele, orzechy laskowe, orzechy włoskie, ananasy, klementynki, kokosy, melony, morele.