



ZINTEGROWANY SYSTEM ROLNICZEJ INFORMACJI RYNKOWEJ

# RYNEK OWOCÓW I WARZYW ŚWIEŻYCH

NR 43/2023

06.11.2023 r.

---

***Notowania za okres: 23.10 – 03.11.2023 r.***

---

Biuletyn tygodniowy.

Informacje zamieszczane w niniejszym biuletynie przekazywane są przez podmioty włączone do Zintegrowanego Systemu Rolniczej Informacji Rynkowej (ZSRIR).

Podstawy prawne:

- ustawa z dnia 30 marca 2001 r. o rolniczych badaniach rynkowych (Dz.U. 2015, poz. 1160 – tekst jednolity);
- rozporządzenie Ministra Rolnictwa i Rozwoju Wsi z dnia 8 marca 2021 r. w sprawie zbieranych danych rynkowych (Dz. U. z 2021 r., poz. 589).

# Spis treści

<b>1. Ceny skupu – Instytut Ekonomiki Rolnictwa i Gospodarki Żywnościowej</b> .....	3
1.1. Ceny skupu netto w zakładach przetwórczych i chłodniach (zł/kg) .....	3
<b>2. Średnie tygodniowe ceny producenta – Krajowa Rada Izb Rolniczych</b> .....	6
<b>3. Rynek hurtowy</b> .....	7
3.1. Cena warzyw na rynkach hurtowych .....	6
3.2. Cena owoców na rynkach hurtowych .....	8
3.3. Zmiana cen hurtowych dla wybranego asortymentu owoców i warzyw .....	9
<b>4. Ceny jabłek – organizacje producentów</b> .....	10
4.1. Ceny jabłek w skupie .....	10
4.2. Ceny jabłek w sprzedaży .....	10
<b>5. Średnie ceny zakupu owoców i warzyw płacone przez sieci handlowe</b> .....	11
<b>6. Wykresy – średnie ceny na rynkach hurtowych 2023r.</b> .....	12
<b>7. Wykres – średnie ceny jabłek w Polsce w 2022/23 r.</b> .....	13

## Dodatkowe informacje.

**1. Informacje dot. cen skupu dostarczane są przez IERiGŻ Zakład Ekonomiki Gospodarstw Rolnych i Ogrodniczych**

**2. Informacje dot. cen producenta dostarczane są przez KRIR MRiRW**

**3. Informacje dot. cen hurtowych dostarczone są przez przedstawicieli niżej wymienionych rynków hurtowych i ośrodków doradztwa rolniczego.**

Warszawski Rolno-Spożywczy Rynek Hurtowy S.A. – **Bronisze** – [www.bronisze.com.pl](http://www.bronisze.com.pl); **Gięda** - Białystok  
Podlaskie Centrum Rolno Towarowe S.A. - <https://www.podlaskiecentrum.pl/>; **Lubelski Rynek Hurtowy S.A.**  
– **Lublin** – [www.elizowka.pl](http://www.elizowka.pl), **Wielkopolska Gildia Rolno-Ogrodnicza S.A.** – **Poznań** – [www.wgro.com.pl](http://www.wgro.com.pl);  
**Podkarpackie Centrum Hurtowe Agrohurt S.A.** – **Rzeszów** – [www.mgrt.rzeszow.pl](http://www.mgrt.rzeszow.pl); **Zachodniopomorskie**  
**Centrum Hurtowe Rolhurt-** [www.rolhurt.pl](http://www.rolhurt.pl), **Mewat Bydgoszcz** - [www.targowisko.mewat.pl](http://www.targowisko.mewat.pl), **Rolno-**  
**spożywczy rynek hurtowy-** <http://www.targpiast.com.pl/>, **Łódzki Rynek Hurtowy ZIAZDOWA S.A.**  
<https://zjazdowa.com.pl/>, **Radomska Gięda Rolna** - <https://rsrh-radom.pl/>, **Targowisko Miejskie**  
**Sandomierz** - <http://targowiskasandomierz.pl/>, **Kompleks Handlowy RYBITWY** - <https://khrybitwy.pl/>.

**4. Informacje dot. cen targowiskowych ziemniaków i cebuli dostarczone są przez pracowników ośrodków doradztwa rolniczego.**

# 1. Ceny skupu – Instytut Ekonomiki Rolnictwa i Gospodarki Żywnościowej

## 1.1. Ceny skupu netto w zakładach przetwórczych i chłodniach (zł/kg)

Ceny skupu netto w zakładach przetwórczych i chłodniach zbierane 30-31 X 2023 r. (zł/kg)							
Województwa	Cebula obrana	Cebula w łusce	Marchew na kostkę	Marchew na plasterki	Kalafior różyczkowany	Brokuł różyczkowany	Ziemniaki
kujawsko-pomor.	1,70z	0,90z	0,45z				0,92z
kujawsko-pomor.	1,70z-1,73z	0,90z-1,00z		0,60z			
kujawsko-pomor.	1,70z-1,74z				1,70z/II-1,90z/I	3,25z/II-3,40z/I 3,20z/II-3,40z/II	
lubelskie							
lubelskie		0,90z					
lubelskie					1,70z/II-1,90z/I		
lubuskie							0,93z
łódzkie							
łódzkie				0,55z			
małopolskie	1,75z						
mazowieckie			0,43z-0,45z				
mazowieckie							
podkarpackie		0,90z					
podkarpackie				0,60z			
podlaskie						3,30z/II-3,50z/I	
podlaskie							
śląskie							
świętokrzyskie							
wielkopolskie							
wielkopolskie							0,92z
zachodnio-pomor.	1,70z-1,75z						
średnio	1,70z-1,75z	0,90z-1,00z	0,43z-0,45z	0,55z-0,60z	1,70z/II-1,90z/I	3,23z/II-3,40z/I-3,50z/I	0,92z-0,93z
tydzień temu	1,65-1,70z-1,90z	0,90z-0,95z-1,00z	0,40z-0,44z	0,50z-0,60z	1,60z/II-1,65z-1,67z/I	3,40z/II-3,50z/I	0,85-0,90z-0,92z
rok temu	2,49z	1,85z	0,34z	0,52z	1,79z	3,43z	0,94z

Województwa	Jabłka przemysłowe	Szpinak	Selery	Pasternak	Pory	Kapusta biała	Dynia Bambino
kujawsko-pomor.		0,90z					
kujawsko-pomor.		0,90z-1,00z			1,80z	0,52z	
kujawsko-pomor.			1,10z				
lubelskie	0,75z-0,79z			0,81z			
lubelskie	0,76z-0,80z						
lubelskie	0,73z-0,78z		1,00-1,10z			0,50z-0,54z	
lubelskie							
lubuskie							1,10z-1,20z
łódzkie				0,80z			
łódzkie	0,77z-0,80z	0,95z-1,10z			1,70z-1,90z		
małopolskie	0,75z-0,79z						
mazowieckie							1,20z
mazowieckie	0,76z-0,79z						
podkarpackie						0,52z-0,55z	
podkarpackie			1,10z				
podlaskie							
podlaskie							
śląskie					1,60z-1,80z		
świętokrzyskie							
wielkopolskie							
wielkopolskie							
zachodnio-pomor.							
średnio	0,75z-0,80z	0,90z-1,10z	1,00-1,10z	0,80z-0,81z	1,60-1,70z-1,90z	0,50z-0,55z	1,10z-1,20z
tydzień temu	0,65z-0,69z	0,90z-1,00z	1,00-1,10z-1,20z	0,78z-0,80z	1,53-1,63z	0,50z	1,10z-1,20z
rok temu	0,38z	0,85z	-	-	1,50z	0,87z	0,77z (obrana)

iz/ cena loco zakład, k/kontrakcja, kl.I/klasa I, kl.II/klasa II, extra/klasa ekstra, m/"mokry" przemysł/ "suchy" przemysł, W/Węgielka

## 1.2. Ceny skupu warzyw i owoców w spółdzielniach ogrodniczych (zł/kg)

Ceny skupu netto warzyw i owoców w spółdzielniach ogrodniczych zbierane 30-31 X 2023 r.

Województwo	Buraki ćwikłowe	Cebula	Czosnek/główka	Kapusta biała	Kiszona kapusta	Ogórki kiszone	Pomidory
lubelskie					3,85		
lubelskie	1,13		1,45	0,68-0,75		7,80	5,90
łódzkie		1,65	1,45	0,66-0,73	3,85		
łódzkie	1,13			0,60-0,70		7,60	6,20
małopol.	1,10		1,45		3,95	7,50	6,15
małopol.		1,65			3,90	7,60	6,10
małopol.	1,13	1,60		0,68-0,74	4,12		
małopol.	1,10	1,65	1,40			7,90	6,20
mazowiec.	1,10	1,60	1,43		4,10	7,80	6,10
podkarp.	1,10			0,65-0,85		7,60	6,10
podkarp.	1,15	1,60	1,44	0,65-0,77		7,50	
<b>Cena średnia</b>	<b>1,12</b>	<b>1,63</b>	<b>1,44</b>	<b>0,65-0,85</b>	<b>3,96</b>	<b>7,66</b>	<b>6,11</b>
dwa tygodnie temu	1,05	1,50	1,43	0,60-0,80	3,92	7,71	6,09
rok temu	0,72	1,09	1,11	1,74	3,69	4,82	4,75

Województwo	Ogórki spod osłon	Rzodkiewka/b	Marchew (myta)	Pieczarki	Pietruszka	Pory	Selery	Brokuły/a	Kalafior/a	Papryka czerwona
lubelskie	5,10			7,80-9,00	3,60	3,10	2,56	3,20-4,00	4,25-4,90	4,90-5,50
małopol.	5,00	1,65	1,00-1,20	6,80	3,55	3,20	2,45	3,30-3,80	3,90-4,60	4,40-5,60
małopol.		1,90			3,50				3,50-4,30	
3,70	4,80	1,69	1,20-1,25	7,10-8,30	3,65	3,10	2,50	3,25-3,90	3,60-4,50	
mazowiec.	5,10	1,75	1,10-1,25	6,90-8,00	3,65	3,10	2,55	3,20-3,60	3,70-3,90	4,70-5,80
podkarp.		1,80	1,10-1,20	6,80-7,00	3,55		2,55	3,30-3,80	3,95-4,20	
podkarp.	5,20	1,80	1,00-1,25	7,00-8,50		2,90	2,50			
<b>Cena średnia</b>	<b>5,04</b>	<b>1,77</b>	<b>1,00-1,25</b>	<b>6,80-9,00</b>	<b>3,58</b>	<b>3,08</b>	<b>2,52</b>	<b>3,20-4,00</b>	<b>3,50-4,90</b>	<b>4,40-5,80</b>
dwa tygodnie temu	4,20	1,75	0,70-1,00	6,80-8,50	3,37	2,91	2,46	3,20-3,90	3,50-4,80	4,40-5,60
rok temu	3,79	1,53	1,28	7,41	2,92	2,77	2,56	3,88	4,01	5,01

a/sztuka,b/peczek

Województwo	Jabłka deserowe	Jabłka przemysłowe	Gruszki
lubelskie	2,00-2,50	0,75-0,78	
łódzkie	1,80-2,45		
łódzkie			3,00-4,10
łódzkie		0,77-0,78	
małopolskie	1,70-2,65		2,90-3,70
małopolskie	1,60-2,50		
małopolskie			
małopolskie		0,75-0,77	
małopolskie			2,89-3,50
mazowiec.	1,70-2,60		
mazowiec.		0,77-0,78	
podkarp.	1,75-2,90		3,25-3,80
podkarp.			
<b>Cena średnia</b>	<b>1,60-2,90</b>	<b>0,75-0,78</b>	<b>3,00-4,10</b>
<b>dwa tygodnie temu</b>	<b>1,60-2,80</b>	<b>0,60-0,64</b>	<b>2,90-3,90</b>
<b>rok temu</b>	<b>0,90-1,70</b>	<b>0,30-0,32</b>	<b>2,30-3,30</b>

s/"suchy" przemysł, \*/jabłka w kal. 65+ i do średniej nie wliczana jest odmiana Antonówka

## 2. Średnie tygodniowe ceny producenta – Krajowa Rada Izb Rolniczych

Województwo/Towar	Mazowieckie			Świętokrzyskie			Wielkopolskie		
	23.10 - 29.10.2023r. cena w zł/kg (szt*)	16.10 - 22.10.2023r. cena w zł/kg (szt*)	tygodniowa zmiana ceny w %	23.10 - 29.10.2023r. cena w zł/kg (szt*)	16.10 - 22.10.2023r. cena w zł/kg (szt*)	tygodniowa zmiana ceny w %	23.10 - 29.10.2023r. cena w zł/kg (szt*)	16.10 - 22.10.2023r. cena w zł/kg (szt*)	tygodniowa zmiana ceny w %
Jabłka (op.5-20 kg) Golden delicious (70/80mm)	1,80	2,00	-10,0	1,70	1,70	0,0	--	--	--
Jabłka (op.5-20 kg) Jonagold+Jonagored (70/80mm)	1,30	1,60	-18,8	1,70	1,70	0,0	--	--	--
Jabłka (op.5-20 kg) Idared (70/80mm)	1,05	--	--	--	--	--	--	--	--
Jabłka (op.5-20 kg) Champion (70/80mm)	1,30	--	--	1,70	1,70	0,0	--	--	--
Jabłka (op.5-20 kg) Boskoop (70/80mm)	2,85	2,70	5,6	1,80	1,80	0,0	--	--	--
Jabłka (op.5-20 kg) Gala (65/70mm)	1,85	2,00	-7,5	1,70	1,70	0,0	--	--	--
Gruszki (op.5-20 kg) Lukaszówka (65/70 mm)	3,63	3,00	21,0	3,00	2,87	4,5	--	--	--
Cebula żółta 40-80 mm; op.5-25 kg	--	--	--	--	--	--	--	--	--
Cebula biała 40-80 mm op.5-25 kg	1,85	1,65	12,1	1,90	2,00	-5,0	1,80	1,80	0,0
Marchew wszystkie odmiany pakowane luzem	1,05	1,00	5,0	1,00	1,00	0,0	1,20	1,20	0,0
Pietruszka korzeń op. 10 kg	--	--	--	3,00	3,00	0,0	3,50	3,50	0,0
Pomidory, typ okrągły; op. 5-6 kg	--	--	--	9,50	9,50	0,0	5,14	5,14	0,0
Ogórki, typ gładkie; op. 5-6 kg	--	--	--	5,25	5,25	0,0	6,00	6,00	0,0
Seler	--	--	--	3,80	3,80	0,0	3,00	3,00	0,0
Sałata masłowa za główkę	--	--	--	2,50	2,50	0,0	--	--	--
Szparagi biało/fioletowe >16mm	--	--	--	--	--	--	--	--	--
Burak ćwikłowy op. 10-15 kg	--	--	--	1,00	1,00	0,0	1,10	1,10	0,0
Kalafior 12-20 cm	--	--	--	5,50	5,50	0,0	--	--	--
Kapusta biała zł/kg	--	--	--	0,90	0,90	0,0	1,04	1,04	0,0
Rzodkiewka za pęczek 1 szt	--	--	--	1,50	1,50	0,0	--	--	--
Ziemniaki (op. 15 kg)	--	--	--	1,25	1,25	0,0	--	--	--
Pieczarki 30-65 mm	--	--	--	12,00	12,00	0,0	7,26	7,26	--

Wykorzystanie możliwe wyłącznie z dokładnym podaniem źródła.

### 3. Rynek hurtowy

#### 3.1. Ceny warzyw na rynkach hurtowych

##### Ceny **WARZYW** na rynkach hurtowych w dniach 02.-03.11.2023r

Data notowania		Bronisze		Kalisz		Łódź		Poznań		Radom	
		2023-11-03		2023-11-03		2023-11-03		2023-11-02		2023-11-03	
Warzywa		Max	Min	Max	Min	Max	Min	Max	Min	Max	Min
<b>KRAJOWE</b>											
Buraki ćwikłowe	kg	0,70	1,00	1,00	1,40	0,70	1,40	2,00	2,80	1,00	1,30
Cebula biała	kg	1,66	2,20	2,00	2,00	1,67	2,67	2,50	2,80	2,00	2,30
Kalafior	szt.	5,00	7,00	4,00	5,00	5,00	11,00	8,00	9,00	6,00	6,50
Kapusta biała	kg	0,75	1,10	1,00	1,00	1,00	1,50	2,40	2,80	1,20	1,40
Marchew	kg	0,90	1,30	1,20	1,40	1,50	2,50	1,80	2,60	1,20	1,30
Ogórki szklarniowe	kg	4,50	7,00	8,00	8,00	6,00	8,00	6,00	7,00	5,00	6,00
Papryka czerwona	kg	6,00	10,00	8,00	8,00	5,00	8,00	8,00	9,00	4,00	6,00
Papryka zielona	kg	4,00	4,50	5,00	5,00	3,00	6,00	6,00	6,60		
Papryka żółta	kg	6,00	10,00	8,00	8,00			9,00	9,40	4,00	6,00
Pietruszka	kg	2,75	3,50	4,00	4,00	3,00	5,60	5,00	5,60	4,00	5,00
Pomidory	kg	7,00	9,50	7,00	7,00	7,50	10,83	10,00	10,83	6,00	11,00
Pomidory malinowe	kg	7,00	10,50	7,00	7,50	8,33	10,83	10,00	10,83		
Pory	szt.	2,00	3,00	2,50	2,50	1,80	2,60	2,00	2,50		
Rzodkiewka	pęczek	1,85	2,50	1,50	1,50	1,50	2,20	1,80	2,00	2,00	2,20
Sałata	szt.	2,00	3,33	2,08	2,50	2,00	3,50	2,50	3,00	2,50	3,00
Selery	kg	1,70	2,25	4,00	4,00	2,40	4,00	4,40	5,00	3,00	3,50
Ziemniaki	kg	1,20	2,33	1,20	1,60	1,07	2,00	1,87	2,67	1,70	2,00
Boczniaki	kg	13,50	20,00					27,50	30,00		
Pieczarki	kg	8,00	11,00	8,00	8,00	8,67	10,67	10,00	11,00	9,00	10,00
<b>IMPORTOWANE</b>											
Czosnek	kg	9,00	13,00	12,00	14,00						
Kalafior	szt.							10,00	12,00		
Ogórki szklarniowe	kg			7,00	8,00						
Papryka czerwona	kg			8,00	9,00			9,00	9,40		
Papryka żółta	kg			8,00	9,00						
Pomidory	kg			6,67	7,50						

### 3.2. Cena owoców na rynkach hurtowych

Miejscowość			Bronisze		Kalisz		Łódź		Poznań		Radom	
Data notowania			2023-11-03		2023-11-03		2023-11-03		2023-11-02		2023-11-03	
Owoce	Odm.	Jedn.	Min	Max	Min	Max	Min	Max	Min	Max	Min	Max
<b>KRAJOWE</b>												
Gruszki		kg	3,50	5,50	5,00	6,00	3,00	5,00	6,00	6,00	4,00	5,00
<i>Jabłka</i>												
	<i>Boskoop</i>	kg							3,00	3,67		
	<i>Celesta</i>	kg					2,67	3,33				
	<i>Cortland</i>	kg	2,66	3,33	2,67	3,33	1,67	2,67	3,67	4,00		
	<i>Delikates</i>	kg			2,33	2,33	1,67	3,00				
	<i>Gala</i>	kg	2,00	3,00	2,33	2,33			3,67	3,67		
	<i>Golden</i>	kg	2,15	3,00	2,33	2,33						
	<i>Jonagored</i>	kg	2,00	2,66	2,33	2,33						
	<i>Ligol</i>	kg	2,00	3,00	2,33	2,33	1,67	2,67	4,00	4,00		
	<i>Lobo</i>	kg	2,86	3,50	2,67	2,67	1,67	2,67	3,67	3,67		
	<i>Paulared</i>	kg					1,67	3,00				
	<i>Rubin</i>	kg			2,67	2,67			3,67	3,67		
	<i>Szampion</i>	kg	2,00	2,66	2,00	2,00	1,67	2,67	3,00	3,67		
	<i>Szara Reneta</i>	kg	2,00	3,00	2,67	2,67	1,67	2,67				
Maliny		kg			32,00	44,00	40,00	44,00	40,00	46,00		
Śliwki		kg	3,85	8,00	5,00	6,00	4,00	6,00	5,83	7,50	3,50	4,50
Truskawki		kg	20,00	30,00	20,00	26,00			30,00	32,00		
<b>IMPORTOWANE</b>												
Ananasy		szt.	4,80	5,50	6,00	15,00	6,00	10,00			4,00	6,00
Arbuzy		kg			3,00	5,00	6,00	10,00	5,00	6,00	2,50	3,00
Banany		kg	4,65	5,28	5,00	5,56	4,72	5,28	5,00	6,39	4,50	5,00
Cytryny		kg	2,50	8,50	9,00	9,00	5,50	7,50	6,50	8,50	6,00	7,00
Grejpfruty		kg	4,50	6,50	5,00	7,00	5,29	5,88	6,79	7,14	5,00	6,00
Gruszki		kg	5,00	8,00	6,00	8,00	6,67	7,50	7,50	8,50	8,00	8,50
Mandarynki		kg	5,00	12,00	8,00	10,00	8,00	12,00	9,00	15,00	7,00	10,00
Pomarańcze		kg	5,00	8,00	5,00	7,00	7,00	10,00	7,50	8,50	5,00	6,00
Śliwki		kg					8,50	9,00	7,50	8,50		
Winogrona		kg	6,00	14,00	10,00	15,00	10,00	12,00	13,60	17,00	10,00	11,00

Wykorzystanie możliwe wyłącznie z dokładnym podaniem źródła.



### 3.3. Zmiana cen hurtowych dla wybranego asortymentu owoców i warzyw

Produkt	Jedn.	Cena zł/jedn				Zmiany ceny (%)							
		2023-11-03		2023-10-26		w stosunku do poprzedniego notowania*)		2 tyg.		3 tyg.		4 tyg.	
		Min	Max	Min	Max	Min	Max	Min	Max	Min	Max	Min	Max
1	2	3	4	5	6	7	8	9	10	11	12	13	14
<b>Warzywa krajowe</b>													
Boczniki	kg	20,50	25,00	19,89	23,33	3,1	7,1	0,0	0,0	0,0	0,0	-0,2	5,3
Buraki ćwikłowe	kg	1,08	1,58	1,20	1,66	-10,0	-4,7	-15,6	-12,2	-15,6	-13,2	-19,0	-13,8
Cebula biała	kg	1,97	2,39	1,97	2,45	-0,1	-2,2	9,6	4,4	9,6	0,0	-3,1	-9,0
Kalafiory	szt.	5,60	7,70	5,50	7,29	1,8	5,7	21,7	20,3	21,7	30,5	43,0	49,0
Kapusta biała	kg	1,27	1,56	1,29	1,56	-1,8	0,2	10,4	0,0	10,4	0,0	0,6	-2,5
Marchew	kg	1,32	1,82	1,33	1,87	-0,6	-2,7	-5,7	-5,2	-5,7	-6,2	-10,0	-7,5
Ogórki szklarniowe	kg	5,90	7,20	4,89	6,14	20,8	17,2	22,9	26,3	22,9	26,3	29,9	24,5
Papryka czerwona	kg	6,20	8,20	6,00	7,60	3,3	7,9	-5,3	1,0	-5,3	-2,4	-8,8	1,0
Papryka zielona	kg	4,50	5,53	4,40	5,52	2,3	0,1	0,0	2,8	0,0	0,5	0,0	-6,0
Papryka żółta	kg	6,75	8,35	6,72	7,92	0,4	5,4	-9,0	-2,1	-9,0	1,8	-8,8	0,4
Pietruszka	kg	3,75	4,74	4,02	4,96	-6,7	-4,4	-6,3	-3,7	-6,3	-5,6	-10,0	-16,6
Pomidory	kg	7,50	9,83	7,88	10,19	-4,8	-3,5	-3,4	4,6	-3,4	52,8	68,8	61,6
Pomidory malinowe	kg	8,08	9,92	9,03	10,89	-10,5	-8,9	5,9	5,9	5,9	51,0	78,5	68,6
Pory	szt.	2,08	2,65	2,13	2,99	-2,7	-11,3	0,7	-6,0	0,7	-15,1	-13,8	-13,1
Rzodkiewka	peczek	1,73	2,08	1,72	2,06	0,5	1,1	9,5	0,0	9,5	-4,4	7,5	0,0
Sałata	szt.	2,22	3,07	2,23	3,00	-0,4	2,1	0,0	2,8	0,0	2,8	-18,6	-9,9
Selery	kg	3,10	3,75	3,44	4,09	-10,0	-8,4	-0,3	-10,3	-0,3	-10,3	-14,5	-18,6
Ziemniaki	kg	1,41	2,12	1,39	1,98	0,9	7,0	2,9	3,2	2,9	11,2	-3,7	6,9
<b>Owoce krajowe</b>													
Gruszki	kg	4,30	5,50	4,27	5,57	0,7	-1,3	7,5	-1,8	7,5	-8,3	9,8	-4,3
Maliny	kg	37,33	44,67	33,50	38,00	11,4	17,5	1,6	1,5	1,6	15,5	53,4	52,3
Śliwki	kg	4,44	6,40	4,53	5,98	-2,0	7,0	1,6	7,9	1,6	14,3	8,7	12,9
Truskawki	kg	23,33	29,33	22,00	26,50	6,1	10,7	2,6	4,8	2,6	26,6	40,6	39,7
<b>Jabłka:</b>													
<i>Boskoop</i>	kg	3,00	3,67	3,00	4,00	0,0	-8,3	0,0	-8,3	0,0	-8,3	0,0	-8,3
<i>Celesta</i>	kg	2,67	3,33	2,67	3,33	0,0	0,0	0,0	0,0	0,0	0,0	0,0	11,1
<i>Cortland</i>	kg	2,67	3,33	2,80	3,33	-4,8	0,0	-8,6	0,0	-8,6	-16,7	-33,4	-16,7
<i>Golden</i>	kg	2,24	2,67	2,24	2,83	0,0	-5,9	-15,7	-23,8	-15,7			
<i>Jonagored</i>	kg	2,17	2,50	2,33	2,66	-7,1	-6,3	-18,8	-6,4	-18,8			
<i>Ligol</i>	kg	2,50	3,00	2,50	3,00	0,0	0,0	-6,2	-2,7	-6,2	-10,0	-0,4	-6,8
<i>Lobo</i>	kg	2,72	3,13	2,72	3,21	0,0	-2,6	-8,4	-7,4	-8,4	0,4	-12,7	-6,3
<i>Paulared</i>	kg	1,67	3,00	1,63	2,80	2,0	7,1	-26,4	-9,9	-26,4	-9,9	-10,7	0,8
<i>Rubin</i>	kg	3,17	3,17	3,33	3,33	-5,0	-5,0	-5,0	-5,0	-5,0	-20,8	-20,8	-20,8
<i>Szara Reneta</i>	kg	2,11	2,78	2,11	2,78	0,0	0,0	-13,6	-10,7	-13,6	-10,7	-13,6	-10,7
<i>Szampion</i>	kg	2,17	2,75	2,33	3,00	-7,1	-8,3	-10,3	-13,2	-10,3	-11,6	-11,3	-11,6
<b>Warzywa importowane</b>													
Czosnek	kg	10,50	13,50	12,33	17,33	-14,9	-22,1	0,0	0,0	0,0	0,0	-14,9	-22,1
Ogórki szklarniowe	szt.	7,00	8,00	4,00	5,00	75,0	60,0	40,0	33,3				
<b>Owoce importowane</b>													
Ananasy	szt.	5,20	9,13	5,38	8,25	-3,3	10,6	-16,9	-3,9	-17,0	-3,9	-20,1	-2,9
Banany	kg	4,77	5,50	4,80	5,54	-0,5	-0,7	4,3	8,7	8,5	11,7	2,5	0,0
Cytryny	kg	5,90	8,10	5,89	7,50	0,2	8,0	-4,1	9,5	3,7	13,7	1,7	11,3
Grejpfruty	kg	5,32	6,51	5,94	6,86	-10,5	-5,2	1,4	3,2	1,4	4,4	-4,0	-8,5
Gruszki	kg	6,63	8,10	6,63	7,70	0,0	5,2	5,4	8,0	3,8	1,3	18,8	14,4
Mandarynki	kg	6,13	9,41	8,71	10,79	-15,1	9,4	-14,0	14,6	-14,0	14,6	-16,2	11,2
Śliwki	kg	8,00	8,75	7,07	8,67	13,2	1,0	0,0	-2,8	0,0	-2,8	10,3	-2,8
Winogrona	kg	9,92	13,80	9,59	12,66	1,0	-0,8	4,6	-1,3	2,9	1,7	5,2	2,4

## 4. Ceny jabłek – organizacje producentów

### 4.1. Ceny jabłek w skupie

PLN/100kg			
Odmiana	23.10 -29.10.2023	16.10 -22.10.2023	Zmiana [%]
Gala	146,0	155,0	-6,1
Jonagored	--	130,4	--
Jonagold/Jonagored	--	127,0	--
Szampion	123,1	116,0	5,8

PLN/100kg			
Odmiana	23.10 -29.10.2023	16.10 -22.10.2023	Zmiana [%]
Średnia ważona (wszystkie odmiany)	127,7	129,2	-1,2

### 4.2. Ceny jabłek w sprzedaży

PLN/100kg			
Odmiana	23.10 -29.10.2023	16.10 -22.10.2023	Zmiana [%]
Gala	310,7	311,1	-0,1
Golden	284,7	283,8	0,3
Jonagold/Jonagored	244,1	231,8	5,0
Ligol	269,3	--	--
Szampion	239,5	235,8	1,6

PLN/100kg			
Odmiana	23.10 -29.10.2023	16.10 -22.10.2023	Zmiana [%]
Średnia ważona (wszystkie odmiany)	267,0	277,9	-4,0

## 5. Średnie ceny zakupu owoców i warzyw płacone przez sieci handlowe

### OWOCE - luzem

Towar	Cena w zł/kg		Zmiana [%]
	2023-10-29	2023-10-22	
<b>Jablka wg odmian (krajowe):</b>			
Gala	2,85	2,94	-3,1
Golden delicious	3,03	3,07	-1,3
Jonagold/jonagored	2,23	2,61	-14,6
Ligol	2,83	3,10	-8,7
Lobo	2,75	2,73	0,7
Szampion	2,62	2,71	-3,3
<b>Jablka wg odmian (import):</b>			
Granny smith	6,77	6,91	-2,0
<b>Pomarańcze odmiany:</b>			
Valencia late	5,91	7,33	-19,4
nieokreślone	6,06	5,35	13,3

### WARZYWA - luzem

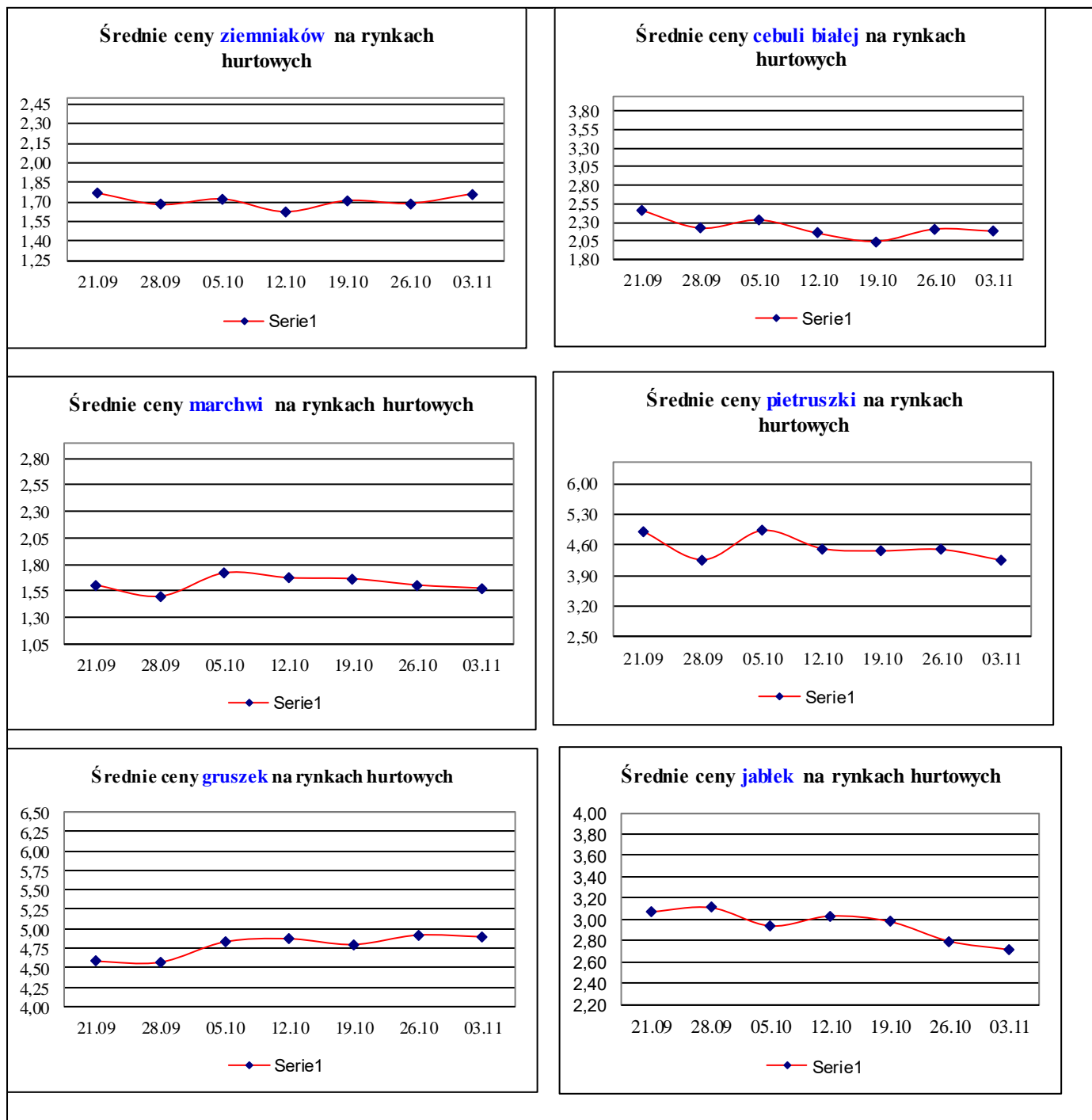
Towar	Cena w zł/kg		Zmiana [%]
	2023-10-29	2023-10-22	
<b>krajowe</b>			
Marchew	1,65	1,59	3,8
Pomidory na gałązkach	10,59	8,40	26,1
Pomidory okrągłe	10,91	8,56	27,5
Ziemniaki	1,21	1,82	-33,5
<b>z importu</b>			
Pomidory typu cherry	24,69	17,77	38,9

### WARZYWA - opakowania do 2 kg

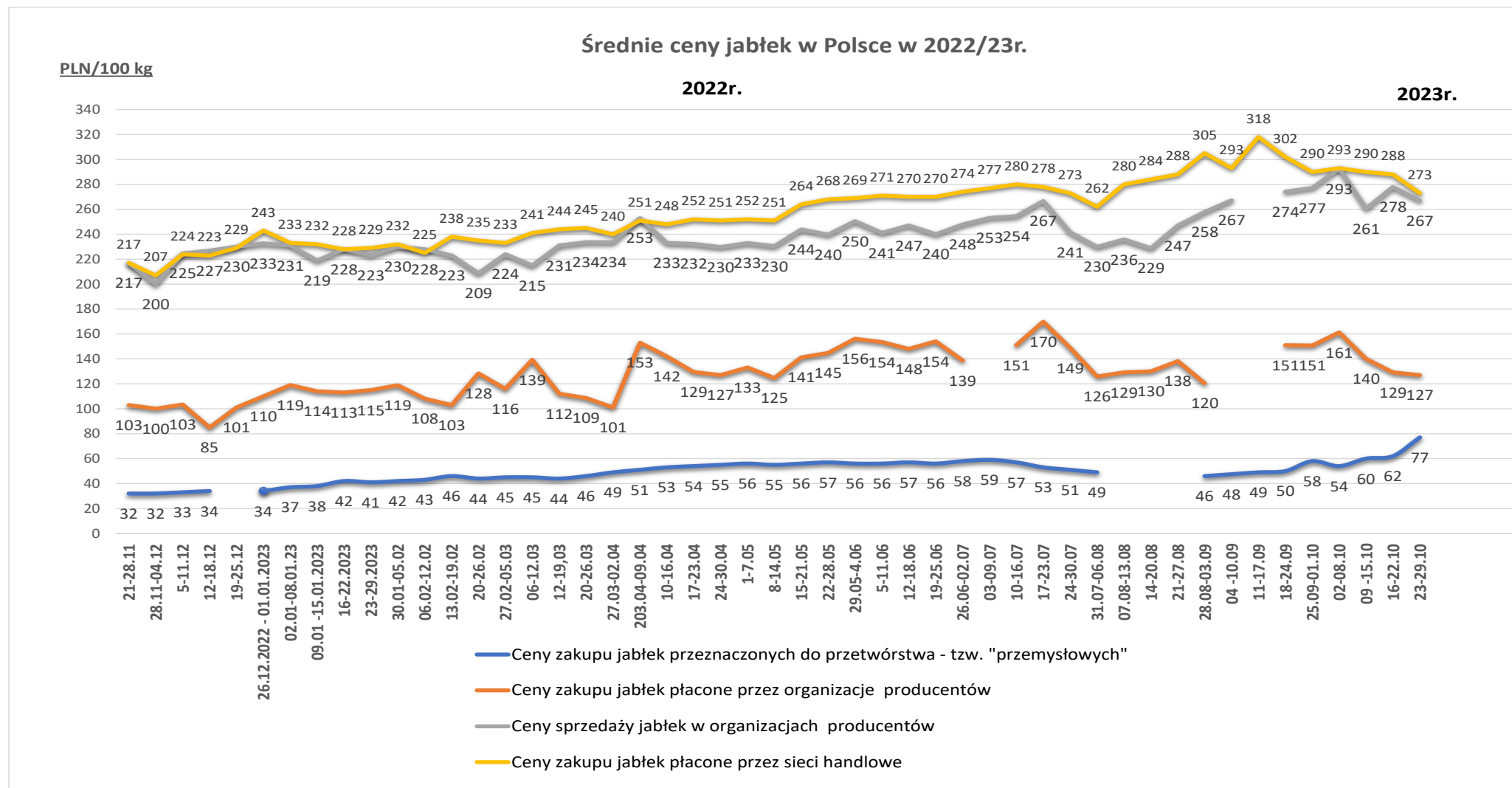
Towar	Cena w zł/kg		Zmiana [%]
	2023-10-29	2023-10-22	
<b>krajowe</b>			
Marchew	2,60	2,67	-2,6
Pomidory na gałązkach	19,78	18,47	7,1
Pomidory okrągłe	10,06	7,09	41,9
Pomidory typu cherry	21,01	23,41	-10,3
Ziemniaki	1,92	2,33	-17,6
<b>z importu</b>			
Pomidory okrągłe	14,64	--	--
Pomidory typu cherry	24,69	--	--

Dane podane w tabelach oznaczają ostatni dzień analizowanego tygodnia.

## 6. Wykresy – średnie ceny na rynkach hurtowych 2023r.

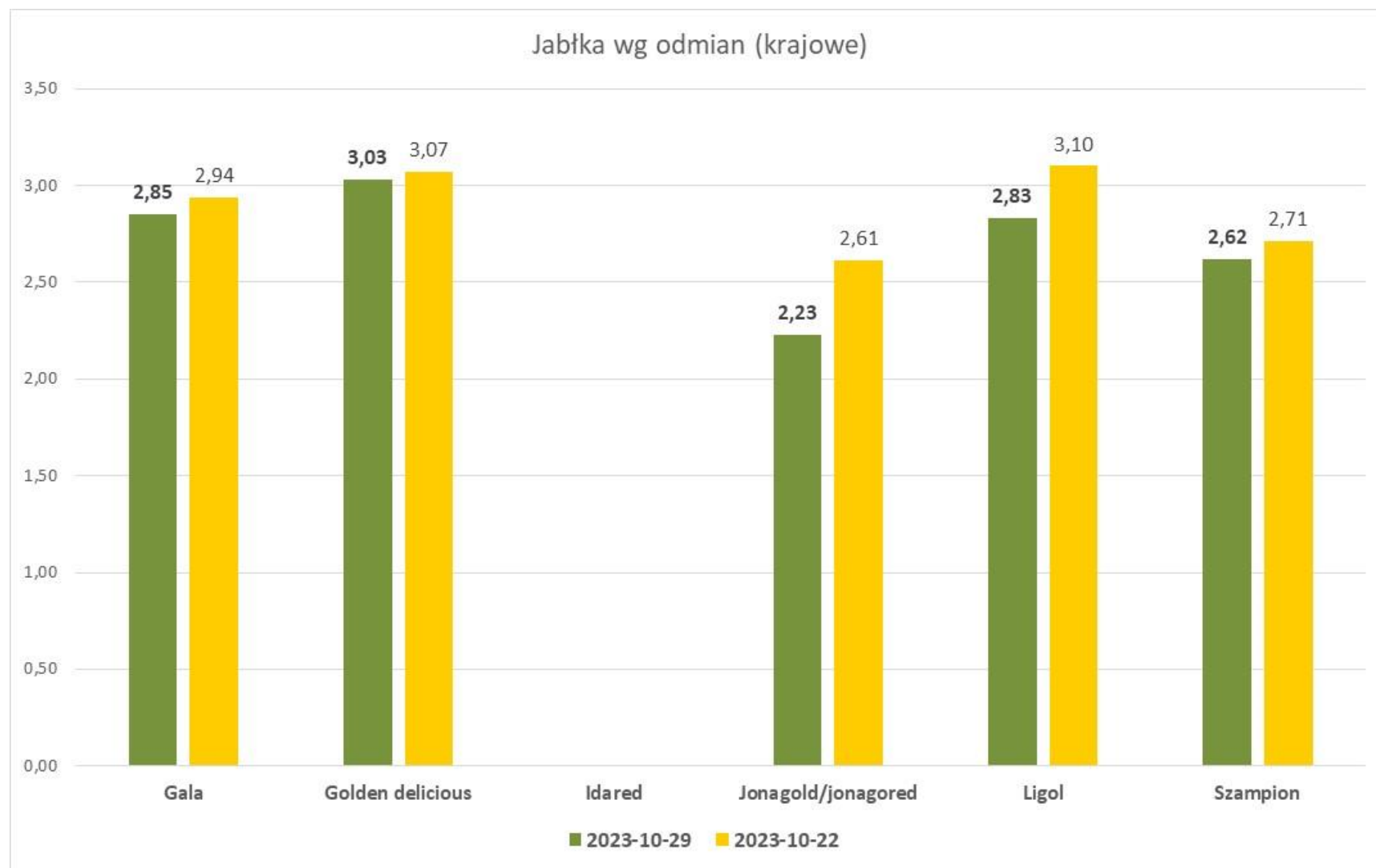


## 7. Wykres – średnie ceny jabłek w Polsce w 2022/23 r.



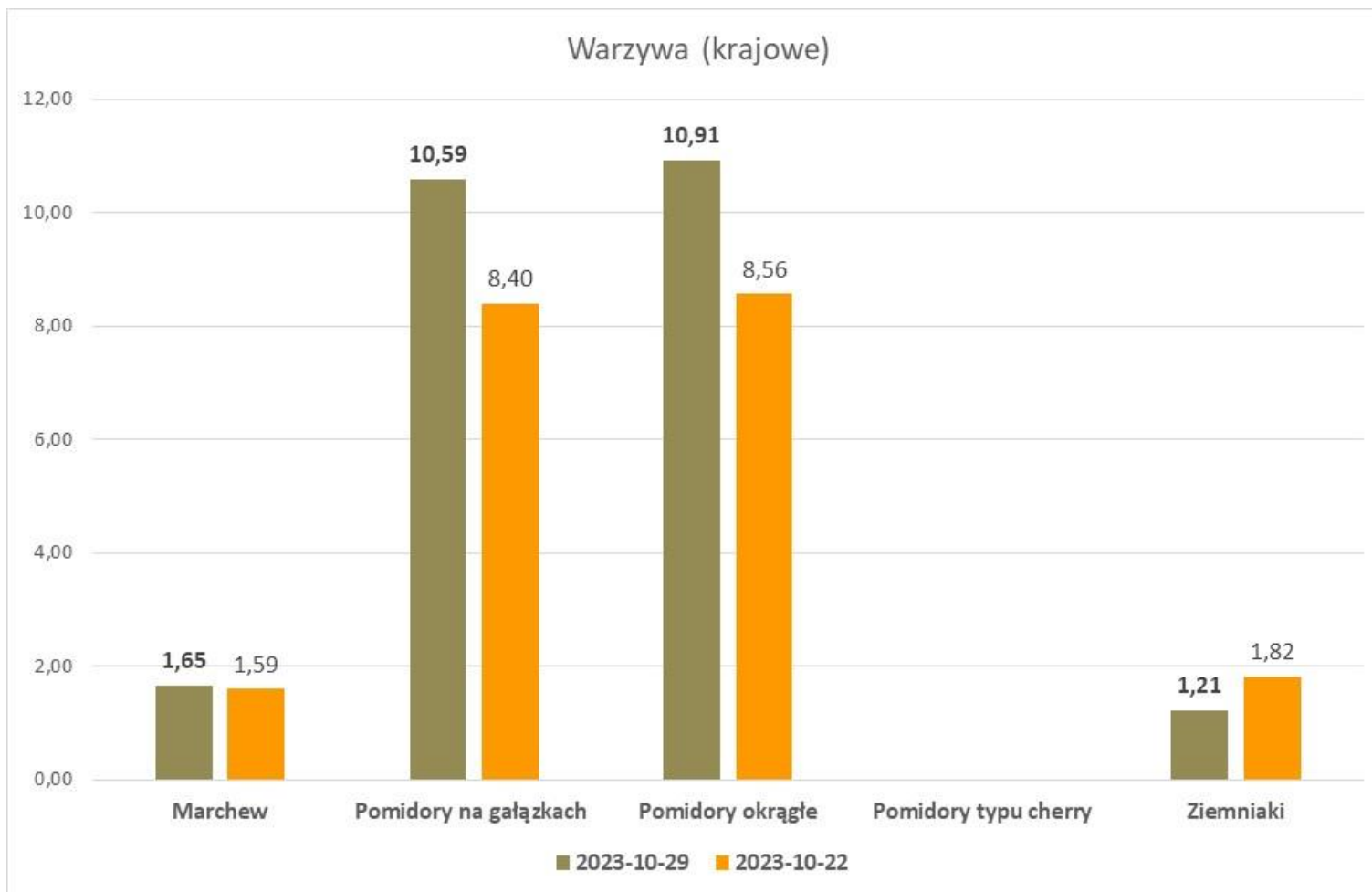
Wykorzystanie możliwe wyłącznie z dokładnym podaniem źródła.

**Średnie ceny zakupu jabłek (luzem) płacone przez podmioty handlu detalicznego**



Wykorzystanie możliwe wyłącznie z dokładnym podaniem źródła.

*Średnie ceny zakupu warzyw (luzem) płacone przez podmioty handlu detalicznego*



Wykorzystanie możliwe wyłącznie z dokładnym podaniem źródła.

**Wydawca:** Ministerstwo Rolnictwa i Rozwoju Wsi; 00-930 Warszawa ul. Wspólna 30

tel. (022) 623 27 67; fax (022) 623 27 06, 623 27 07

**Adres internetowy:** [strona ZSRIR](#); **E-mail:** Biuletyn@minrol.gov.pl

**Autor:** Tomasz Chruśliński tel. (022) 623-27-67; E-mail: [Tomasz.Chruslinski@minrol.gov.pl](mailto:Tomasz.Chruslinski@minrol.gov.pl),

**Warunki dostępu do publikacji:**

Tygodnik jest udostępniany zainteresowanym osobom bezpłatnie.

**Rynek owoców i warzyw świeżych** - ukazuje się w każdy czwartek.