

Informacja o transakcjach płatniczych

Broszura informacyjna dot. struktury ITP-Z

Wrzesień 2022

Spis treści

1.	WSTĘP	4
2.	SCHEMAT GŁÓWNY	5
2.1.	Struktura schematu głównego	5
2.2.	Opis struktury schematu głównego	6
3.	NAGŁÓWEK	6
3.1.	Struktura nagłówka	6
3.2.	Opis struktury nagłówka	7
4.	PODMIOT	7
4.1.	Struktura podmiotu	7
4.2.	Opis struktury podmiotu	7
4.2.1.	Struktura OsobaNiefizyczna	8
4.2.2.	Opis struktury OsobaNiefizyczna	8
4.2.3.	Struktura AdresSiedziby	8
4.2.4.	Opis struktury AdresSiedziby	8
4.2.5.	Struktura AdresPol	9
4.2.6.	Opis struktury AdresPol	9
4.2.7.	Struktura AdresZagr	10
4.2.8.	Opis struktury AdresZagr	10
5.	DANESPRAWY	11
5.1.	Struktura DaneSprawy	11
5.2.	Opis struktury DaneSprawy	11
6.	AKCEPTANT	12
6.1.	Struktura Akceptant	12
6.2.	Opis struktury Akceptant	12
7.	ADRESTERMINALA	12

7.1.	Struktura AdresTerminala	12
7.2.	Opis struktury AdresTerminala	13
8.	TERMINAL	14
8.1.	Struktura Terminal	14
8.2.	Opis struktury Terminal	14
8.2.1.	Struktura NrTerminala	14
8.2.2.	Opis struktury NrTerminala	15
8.2.3.	Struktura Rachunek	15
8.2.4.	Opis struktury Rachunek	15
8.2.5.	Struktura NrRachunku	16
8.2.6.	Opis struktury NrRachunku	16
8.2.7.	Struktura Transakcja	16
8.2.8.	Opis struktury Transakcja	17
8.2.9.	Struktura TransakcjaCtrl	17
8.2.10.	Opis struktury TransakcjaCtrl	18
9.	POUCZENIE	18
9.1.	Struktura pouczenia	18
9.2.	Opis struktury Pouczenie	19
10.	PYTANIA I ODPOWIEDZI	19
11.	SPIS SCHEMATÓW	20
12.	SPIS TABEL	21
13.	PODSTAWA PRAWNA	22

1. Wstęp

Od 1 lipca 2022 r. wprowadzona została struktura - Informacja o transakcjach płatniczych akceptanta wykonywanych przy użyciu terminala płatniczego – ITP-Z. Niniejsza broszura dotyczy informacji **przekazywanych na żądanie**, zgodnie z zakresem informacji określonych w art. 49aa ust. 1 i 2 ustawy o KAS (Dz. U. z 2022 r., poz. 813, z późn. zm.)

Struktura ITP-Z ma na celu przede wszystkim automatyzację załatwiania niektórych spraw obsługiwanych przez Krajową Administrację Skarbową, przy wykorzystaniu systemów teleinformatycznych KAS.

Wprowadzana struktura umożliwi automatyzację procesów załatwiania spraw, co wpłynie na sposób ich załatwiania przez podatnika oraz bezpośrednio przełoży się na zmniejszenie ich pracochłonności i czasochłonności.

Ile jest czasu na udostępnienie struktury

Jeżeli organ podatkowy, w związku z prowadzonymi czynnościami analitycznymi zażąda od Ciebie przekazania ww. struktury, **będziesz miał 7 dni od dnia otrzymania żądania** na udostępnienie struktury (art. 49aa ust. 3 ustawy o Krajowej Administracji Skarbowej).

Jak udostępniać strukturę

Strukturę ITP-Z możesz przekazać w postaci elektronicznej odpowiadającej strukturze logicznej udostępnionej przez ministra właściwego do spraw finansów publicznych w Biuletynie Informacji Publicznej na stronie podmiotowej obsługującego go urzędu. Informację, o której mowa opatruje się kwalifikowanym podpisem elektronicznym, podpisem zaufanym albo podpisem osobistym.

Złożenie informacji jest potwierdzane elektronicznie.

Ważne!

Jeśli w nieuzasadniony sposób odmawiasz udostępnienia struktury lub struktura została przekazana w niepełnym zakresie lub niezgodnie z posiadanymi informacjami lub danymi lub niezgodnie z wymaganiami, możesz zostać ukarany karą pieniężną w wysokości do 10 000 zł. Kara nakładana jest w drodze decyzji (art. 49b ustawy o Krajowej Administracji Skarbowej).

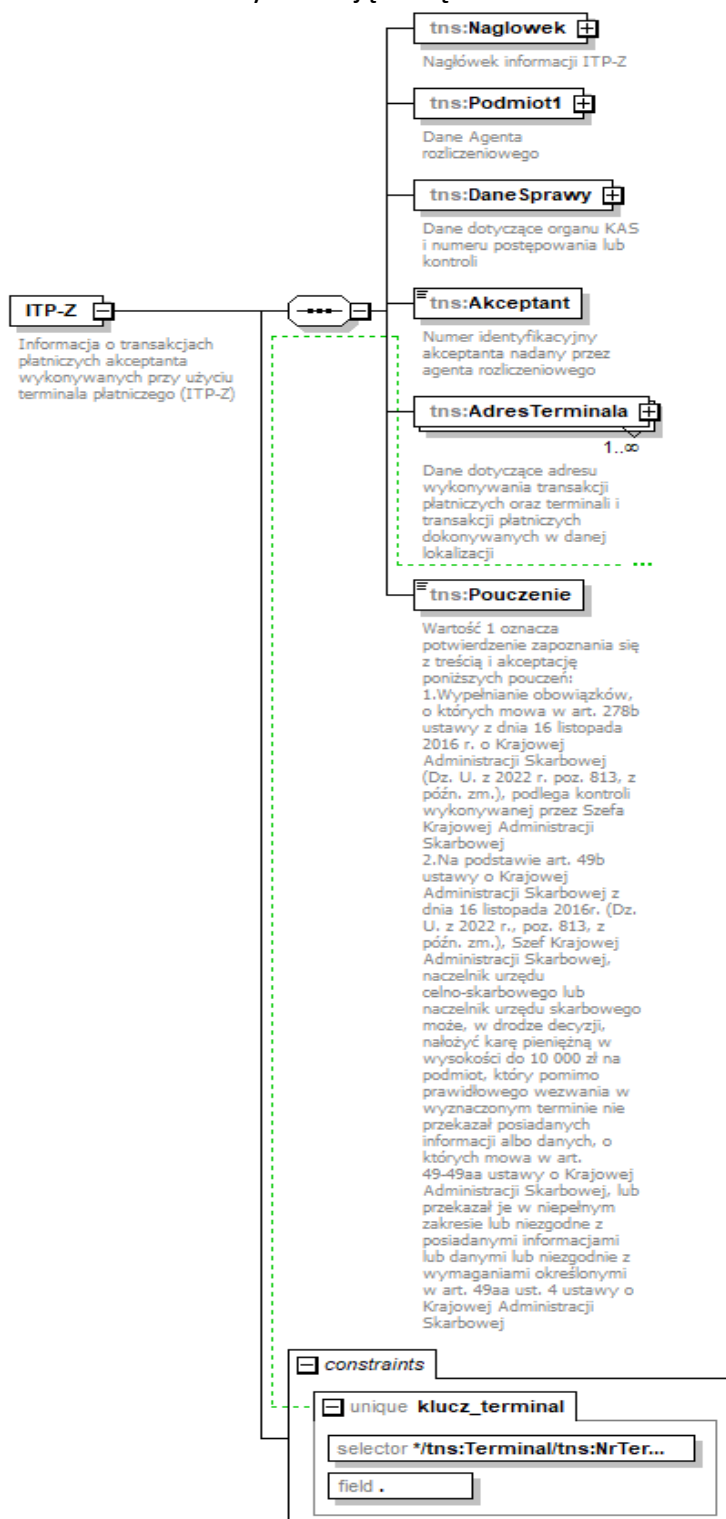
2. Schemat główny

2.1. Struktura schematu głównego

Struktura ITP-Z składa się z następujących elementów: „Naglowek”, „Podmiot1”, „DaneSprawy”, „Akceptant”, „AdresTerminala”, „Pouczenie”.

Struktura ITP-Z została przedstawiona na schemacie 1.

Schemat 1. Elementy składające się na ITP-Z.



2.2. Opis struktury schematu głównego

Opis poszczególnych elementów struktury został ujęty w tabeli 1.

Tabela 1. Opis elementów składających się na ITP-Z.

Nazwa elementu	Opis elementu
Naglowek	Nagłówek informacji ITP-Z
Podmiot1	Dane Agenta rozliczeniowego
DaneSprawy	Dane dotyczące organu KAS i numeru postępowania lub kontroli
Akceptant	Numer identyfikacyjny akceptanta nadany przez agenta rozliczeniowego
AdresTerminala	Dane dotyczące adresu wykonywania transakcji płatniczych oraz terminali i transakcji płatniczych dokonywanych w danej lokalizacji
Pouczenie	Wartość 1 oznacza potwierdzenie zapoznania się z treścią i akceptację pouczeń

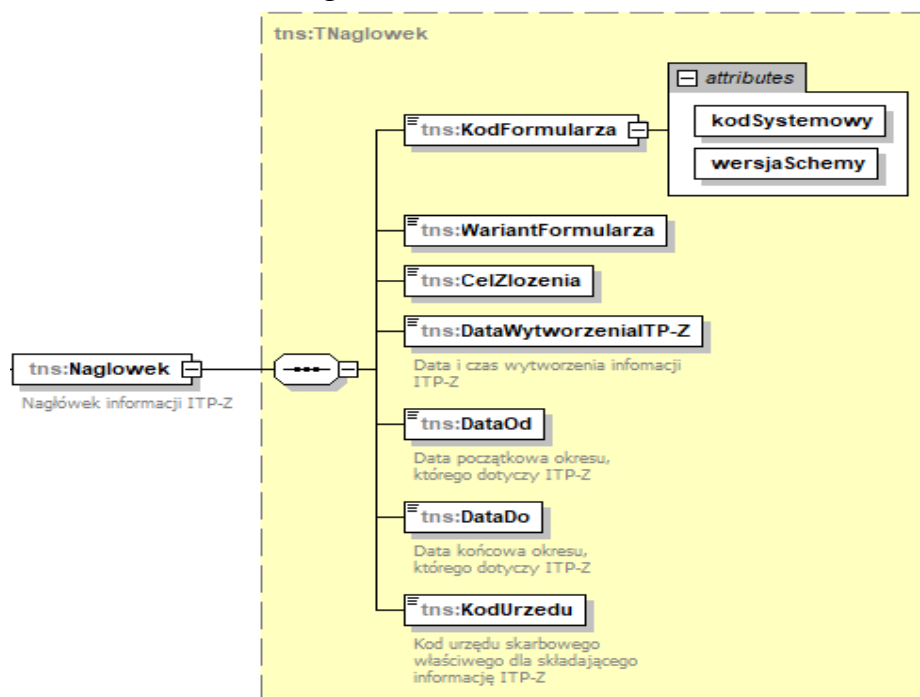
3. Nagłówek

3.1. Struktura nagłówka

Na nagłówek ITP-Z składają się następujące pola: „KodFormularza”, „WariantFormularza”, „CelZlozenia”, „DataWytworzeniaITP-Z”, „DataOd”, „DataDo”, „KodUrzedu”.

Schemat 2 ilustruje strukturę nagłówka ITP-Z.

Schemat 2. Struktura nagłówka w ITP-Z.



3.2. Opis struktury nagłówka

Opis poszczególnych pól został zawarty w tabeli 2.

Tabela 2. Opis pól składających się na nagłówek w ITP-Z.

Nazwa pola	Opis pola
KodFormularza	Pole przechowuje dwa atrybuty, którymi obecnie są: kodSystemowy: ITP-Z (1) oraz wersjaSchemy: 1-1
WariantFormularza	Pole przechowuje oznaczenie wariantu formularza. Obecnie jest to wartość 2
CelZlozenia	Pole zawiera wariant: 1- złożenie ITP-Z po raz pierwszy, 2 - korekta ITP-Z za dany okres
DataWytworzeniaITP-Z	Data i czas wytworzenia informacji ITP-Z
DataOd	Data początkowa okresu, którego dotyczy ITP-Z
DataDo	Data końcowa okresu, którego dotyczy ITP-Z
KodUrzedu	Kod urzędu skarbowego właściwego dla składającej informację ITP-Z

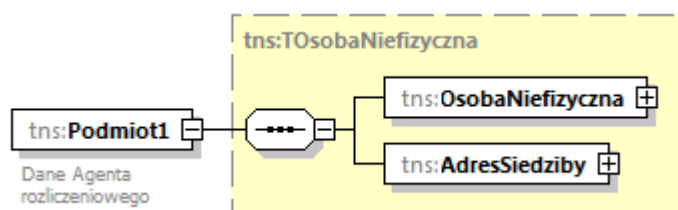
4. Podmiot

4.1. Struktura podmiotu

Podmiot ITP-Z składa się z pól: „OsobaNiefizyczna”, „AdresSiedziby”. Zawierają one informacje charakteryzujące podmiot składający ITP-Z.

Strukturę podmiotu ITP-Z ilustruje schemat 3.

Schemat 3. Struktura podmiotu w ITP-Z.



4.2. Opis struktury podmiotu

Opis poszczególnych pól został zawarty w poniższej tabeli 3.

Tabela 3. Opis pól składających się na strukturę podmiotu w ITP-Z.

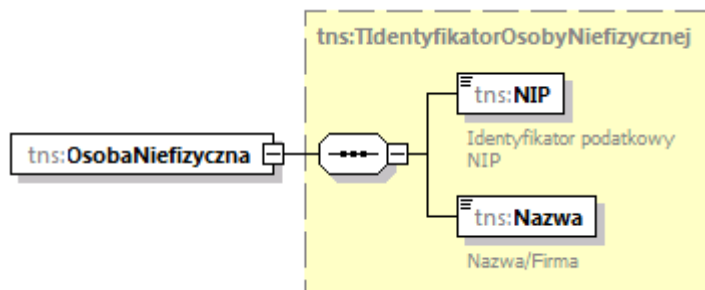
Nazwa pola	Opis pola
OsobaNiefizyczna	Dane identyfikujące agenta rozliczeniowego
AdresSiedziby	Adres siedziby agenta rozliczeniowego

4.2.1. Struktura OsobaNiefizyczna

Na dane dla osoby niefizycznej składają się następujące pola: „NIP”, „Nazwa”.

Strukturę danych dla osoby niefizycznej ilustruje schemat 4.

Schemat 4. Struktura danych dla osoby niefizycznej w ITP-Z.



4.2.2. Opis struktury OsobaNiefizyczna

Poniższa tabela 4 zawiera opisy poszczególnych pól.

Tabela 4. Opis pól składających się na dane osoby niefizycznej w ITP-Z.

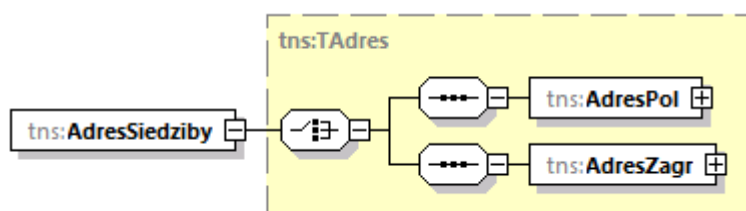
Nazwa pola	Opis pola
NIP	Identyfikator podatkowy NIP
Nazwa	Nazwa/Firma

4.2.3. Struktura AdresSiedziby

Na dane adresu siedziby składają się następujące pola: „AdresPol”, „AdresZagr”.

Strukturę adresu siedziby ilustruje schemat 5.

Schemat 5. Struktura adresu siedziby w ITP-Z.



4.2.4. Opis struktury AdresSiedziby

Poniższa tabela 5 zawiera opisy poszczególnych pól.

Tabela 5. Opis pól składających się na dane adresu siedziby w ITP-Z.

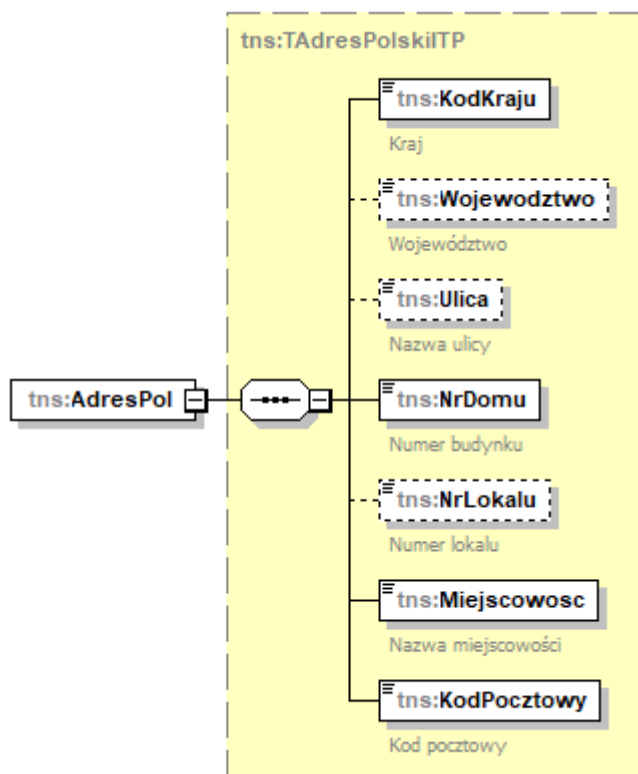
Nazwa pola	Opis pola
AdresPol	Adres agenta rozliczeniowego w Polsce
AdresZagr	Adres zagraniczny agenta rozliczeniowego

4.2.5. Struktura AdresPol

Na dane adresu polskiego składają się następujące pola: „KodKraju”, „Wojewodztwo”, „Ulica”, „NrDomu”, „NrLokalu”, „Miejscowosc”, „KodPocztowy”.

Strukturę adresu polskiego ilustruje schemat 6.

Schemat 6. Struktura adresu polskiego w ITP-Z



4.2.6. Opis struktury AdresPol

Poniższa tabela 6 zawiera opisy poszczególnych pól.

Tabela 6. Opis pól składających się na dane adresu polskiego w ITP-Z.

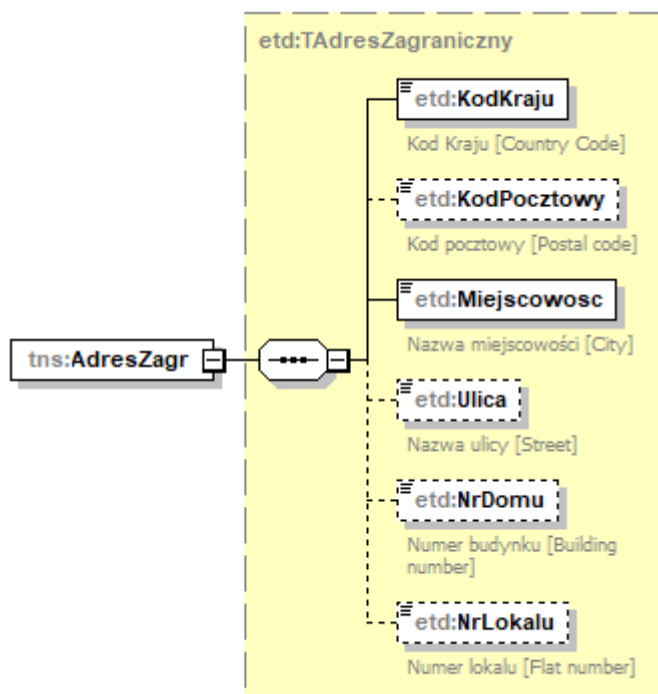
Nazwa pola	Opis pola
KodKraju	Kraj
Wojewodztwo	Województwo (pole opcjonalne)
Ulica	Nazwa ulicy (pole opcjonalne)
NrDomu	Numer budynku
NrLokalu	Numer lokalu (pole opcjonalne)
Miejscowosc	Nazwa miejscowości
KodPocztowy	Kod pocztowy

4.2.7. Struktura AdresZagr

Na dane adresu zagranicznego składają się następujące pola: „KodKraju”, „KodPocztowy”, „Miejscowosc”, „Ulica”, „NrDomu”, „NrLokalu”

Strukturę adresu zagranicznego ilustruje schemat 7.

Schemat 7. Struktura adresu zagranicznego w ITP-Z.



4.2.8. Opis struktury AdresZagr

Poniższa tabela 7 zawiera opisy poszczególnych pól.

Tabela 7. Opis pól składających się na dane adresu zagranicznego w ITP-Z.

Nazwa pola	Opis pola
KodKraju	Kod Kraju [Country Code]
KodPocztowy	Kod pocztowy [Postal code] (pole opcjonalne)
Miejscowosc	Nazwa miejscowości [City]
Ulica	Nazwa ulicy [Street] (pole opcjonalne)
NrDomu	Numer budynku [Building number] (pole opcjonalne)
NrLokalu	Numer lokalu [Flat number] (pole opcjonalne)

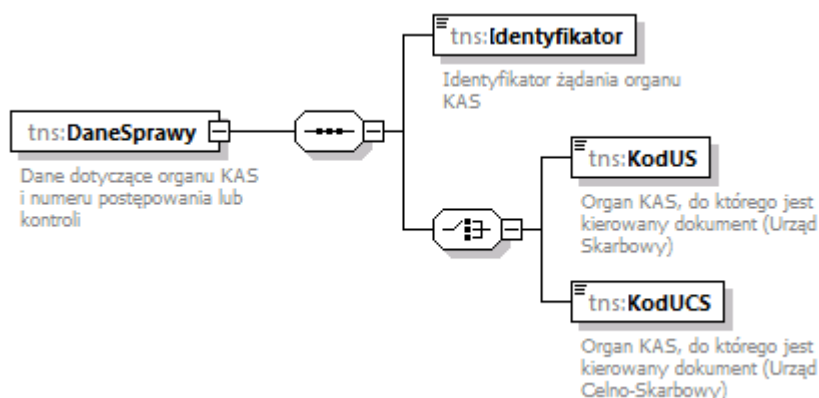
5. DaneSprawy

5.1. Struktura DaneSprawy

Na strukturę danych dotyczących organu KAS i numeru postępowania lub kontroli składają się następujące pola: „Identyfikator”, „KodUS”, „KodUCS”.

Strukturę danych dotyczących organu KAS i numeru postępowania lub kontroli ilustruje schemat 8.

Schemat 8. Struktura danych dotyczących organu KAS i numeru postępowania lub kontroli w ITP-Z.



5.2. Opis struktury DaneSprawy

Poniższa tabela 8 zawiera opisy poszczególnych pól.

Tabela 8. Opis pól składających się na dane dotyczące organu KAS i numeru postępowania lub kontroli w ITP-Z.

Nazwa pola	Opis pola
Identyfikator	Identyfikator żądania organu KAS
KodUS	Organ KAS, do którego jest kierowany dokument (Urząd Skarbowy)
KodUSC	Organ KAS, do którego jest kierowany dokument (Urząd Celno-Skarbowy)

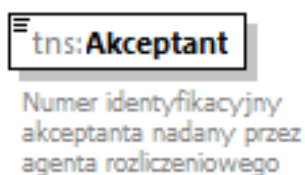
6. Akceptant

6.1. *Struktura Akceptant*

Na numer identyfikacyjny akceptanta składają się pole „Akceptant”.

Strukturę danych dotyczących numer identyfikacyjny akceptanta nadany przez agenta rozliczeniowego ilustruje schemat 9.

Schemat 9. Struktura danych dotyczących akceptanta w ITP-Z.



6.2. *Opis struktury Akceptant*

Poniższa tabela 9 zawiera opisy poszczególnych pól.

Tabela 9. Opis pól składających się na dane akceptanta w ITP-Z.

Nazwa pola	Opis pola
Akceptant	Numer identyfikacyjny akceptanta nadany przez agenta rozliczeniowego

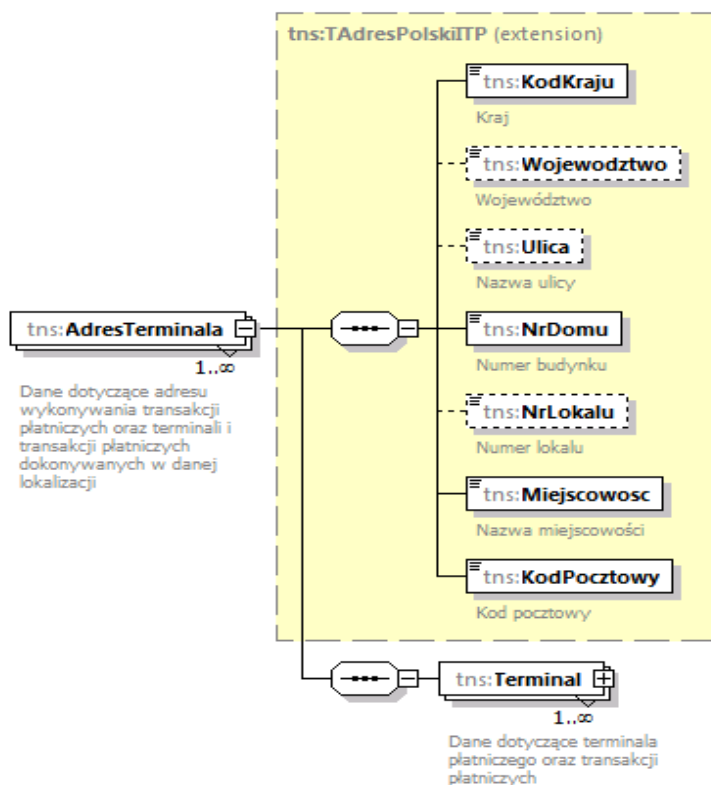
7. AdresTerminala

7.1. *Struktura AdresTerminala*

Na adres terminala składają się następujące pola: „KodKraju”, „Wojewodztwo”, „Ulica”, „NrDomu”, „NrLokalu”, „Miejscowosc”, „KodPocztowy”, „Terminal”.

Strukturę danych dotyczących adresu wykonywania transakcji płatniczych oraz terminali i transakcji płatniczych dokonywanych w danej lokalizacji ilustruje schemat 10.

Schemat 10. Struktura adresu terminala w ITP-Z.



7.2. Opis struktury AdresTerminala

Opis poszczególnych pól zostały ujęte w tabeli 10.

Tabela 10. Opis pól składających się na adres terminala w ITP-Z.

Nazwa pola	Opis pola
KodKraju	Kraj
Wojewodztwo	Województwo (pole opcjonalne)
Ulica	Nazwa ulicy (pole opcjonalne)
NrDomu	Numer budynku
NrLokalu	Numer lokalu (pole opcjonalne)
Miejscowosc	Nazwa miejscowości
KodPocztowy	Kod pocztowy
Terminal	Dane dotyczące terminala płatniczego oraz transakcji płatniczych

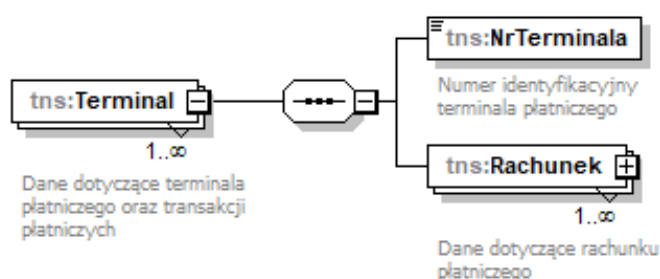
8. Terminal

8.1. Struktura Terminal

Na dane dotyczące terminala płatniczego oraz transakcji płatniczych składają się następujące pola: „NrTerminala”, „Rachunek”.

Strukturę danych dotyczących terminala płatniczego oraz rachunku płatniczego ilustruje schemat 11.

Schemat 11. Struktura danych dotyczących terminala płatniczego oraz rachunku płatniczego w ITP-Z.



8.2. Opis struktury Terminal

Opis poszczególnych pól zostały ujęte w tabeli 11.

Tabela 11. Opis pól składających się na dane dotyczące terminala płatniczego oraz transakcji płatniczych w ITP-Z.

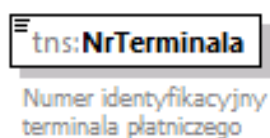
Nazwa pola	Opis pola
NrTerminala	Numer identyfikacyjny terminala płatniczego
Rachunku	Dane dotyczące rachunku płatniczego

8.2.1. Struktura NrTerminala

Na numer identyfikacyjny terminala płatniczego składa się pole „NrTerminala”.

Strukturę numeru identyfikacyjnego terminala płatniczego ilustruje schemat 12.

Schemat 12. Struktura numeru identyfikacyjnego terminala płatniczego ITP-Z.



8.2.2. Opis struktury NrTerminala

Opis poszczególnych pól zostały ujęte w tabeli 12.

Tabela 12. Opis pól składających się na numer identyfikacyjny terminala płatniczego w ITP-Z.

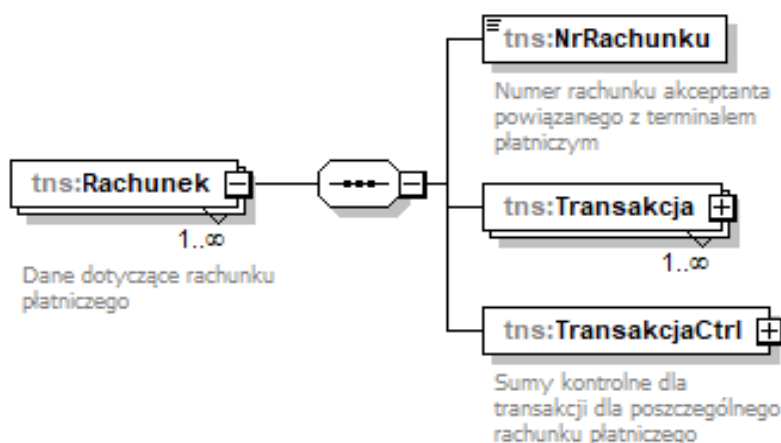
Nazwa pola	Opis pola
NrTerminala	Numer identyfikacyjny terminala płatniczego

8.2.3. Struktura Rachunek

Na dane dotyczące rachunku płatniczego składają się pola „NrRachunku”, „Transakcja”, „Transakcja Ctrl”.

Strukturę rachunku ilustruje schemat 13.

Schemat 13. Struktura rachunku w ITP-Z.



8.2.4. Opis struktury Rachunek

Opis poszczególnych pól zostały ujęte w tabeli 13.

Tabela 13. Opis pól składających się na rachunek w ITP-Z.

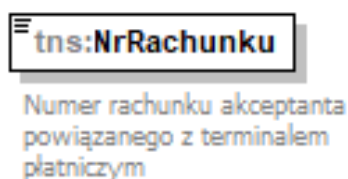
Nazwa pola	Opis pola
NrRachunku	Numer rachunku akceptanta powiązanego z terminalem płatniczym
Transakcja	Transakcja
TransakcjaCtrl	Sumy kontrolne dla transakcji dla poszczególnego rachunku płatniczego

8.2.5. Struktura NrRachunku

Na numer rachunku akceptanta powiązanego z terminalem płatniczym składa się pole „NrRachunku”.

Strukturę numeru rachunku akceptanta powiązanego z terminalem płatniczym ilustruje schemat 14.

Schemat 14. Struktura numeru rachunku akceptanta powiązanego z terminalem płatniczym ITP-Z.



8.2.6. Opis struktury NrRachunku

Opis poszczególnych pól zostały ujęte w tabeli 14.

Tabela 14. Opis pól składających się na numeru rachunku akceptanta powiązanego z terminalem płatniczym w ITP-Z.

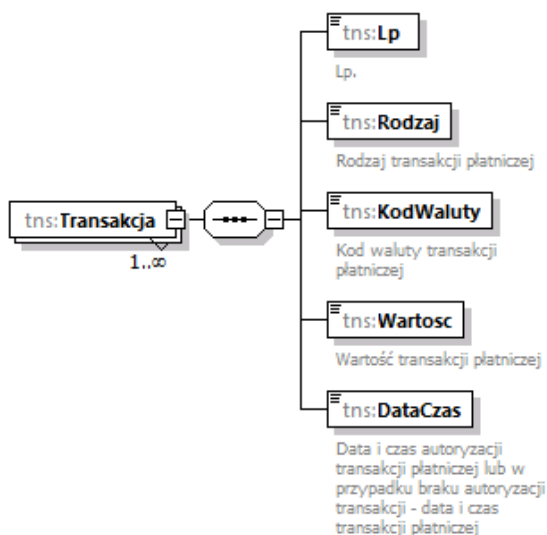
Nazwa pola	Opis pola
NrRachunku	Numer rachunku akceptanta powiązanego z terminalem płatniczym

8.2.7. Struktura Transakcja

Na dane opisujące transakcję składają się następujące pola: „Lp”, „Rodzaj”, „KodWaluty”, „Wartosc”, „DataCzas”.

Strukturę danych opisujących transakcję ilustruje schemat 15.

Schemat 15. Struktura danych opisujących transakcję w ITP-Z.



8.2.8. Opis struktury Transakcja

Opis poszczególnych pól zostały ujęte w tabeli 15

Tabela 15. Opis pól składających się na dane opisujące transakcję w ITP-Z.

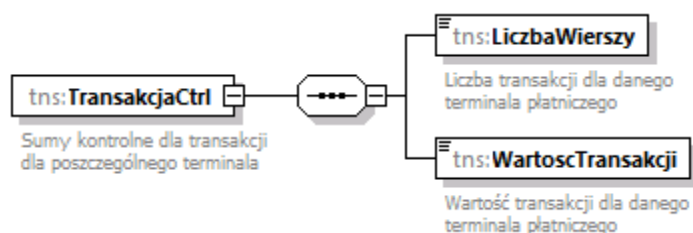
Nazwa pola	Opis pola
Lp	Lp.
Rodzaj	Rodzaj transakcji płatniczej
KodWaluty	Kod waluty transakcji płatniczej
Wartosc	Wartość transakcji płatniczej
DataCzas	Data i czas autoryzacji transakcji płatniczej lub w przypadku braku autoryzacji transakcji - data i czas transakcji płatniczej

8.2.9. Struktura TransakcjaCtrl

Na dane TransakcjaCtrl składają się następujące pola: „LiczbaWierszy”, „WartoscTransakcji”.

Strukturę sum kontrolnych dla transakcji obrazuje schemat 16.

Schemat 16. Struktura sum kontrolnych dla transakcji dla poszczególnego terminala w ITP-Z.



8.2.10. Opis struktury TransakcjaCtrl

Opis poszczególnych pól zostały ujęte w tabeli 16

Tabela 16. Opis pól składających się na TransakcjaCtrl w ITP-Z.

Nazwa pola	Opis pola
LiczbaWierszy	Liczba transakcji dla danego terminala płatniczego
WartoscTransakcji	Wartość transakcji dla danego terminala płatniczego

9. Pouczenie

9.1. Struktura pouczenia

Na Pouczenie składa się pole „Pouczenie”.

Strukturę pouczenia obrazuje schemat 17.

Schemat 17. Struktura Pouczenie w ITP-Z.

tns:Pouczenie

Wartość 1 oznacza potwierdzenie zapoznania się z treścią i akceptację poniższych pouczeń:

1. Wypełnianie obowiązków, o których mowa w art. 278b ustawy z dnia 16 listopada 2016 r. o Krajowej Administracji Skarbowej (Dz. U. z 2022 r. poz. 813, z późn. zm.), podlega kontroli wykonywanej przez Szefa Krajowej Administracji Skarbowej

2. Na podstawie art. 49b ustawy o Krajowej Administracji Skarbowej z dnia 16 listopada 2016 r. (Dz. U. z 2022 r., poz. 813, z późn. zm.), Szef Krajowej Administracji Skarbowej, naczelnik urzędu celno-skarbowego lub naczelnik urzędu skarbowego może, w drodze decyzji, nałożyć karę pieniężną w wysokości do 10 000 zł na podmiot, który pomimo prawidłowego wezwania w wyznaczonym terminie nie przekazał posiadanych informacji albo danych, o których mowa w art. 49-49aa ustawy o Krajowej Administracji Skarbowej, lub przekazał je w niepełnym zakresie lub niezgodnie z posiadanymi informacjami lub danymi lub niezgodnie z wymaganiami określonymi w art. 49aa ust. 4 ustawy o Krajowej Administracji Skarbowej

9.2. Opis struktury Pouczenie

Opis poszczególnych pól zostały ujęte w tabeli 16

Tabela 17. Opis pól składających się na Pouczenie w ITP-Z.

Nazwa pola	Opis pola
Pouczenie	<p>Wartość 1 oznacza potwierdzenie zapoznania się z treścią i akceptację poniższych pouczeń:</p> <p>1. Wypełnianie obowiązków, o których mowa w art. 278b ustawy z dnia 16 listopada 2016 r. o Krajowej Administracji Skarbowej (Dz. U. z 2022 r. poz. 813, z późn. zm.), podlega kontroli wykonywanej przez Szefa Krajowej Administracji Skarbowej</p> <p>2. Na podstawie art. 49b ustawy o Krajowej Administracji Skarbowej z dnia 16 listopada 2016r. (Dz. U. z 2022 r., poz. 813, z późn. zm.), Szef Krajowej Administracji Skarbowej, naczelnik urzędu celno-skarbowego lub naczelnik urzędu skarbowego może, w drodze decyzji, nałożyć karę pieniężną w wysokości do 10 000 zł na podmiot, który pomimo prawidłowego wezwania w wyznaczonym terminie nie przekazał posiadanych informacji albo danych, o których mowa w art. 49-49aa ustawy o Krajowej Administracji Skarbowej, lub przekazał je w niepełnym zakresie lub niezgodnie z posiadanymi informacjami lub danymi lub niezgodnie z wymaganiami określonymi w art. 49aa ust. 4 ustawy o Krajowej Administracji Skarbowej.</p>

10. Pytania i odpowiedzi

1. W jaki sposób należy przekazać informację o transakcjach płatniczych?

Informacja o transakcjach płatniczych akceptanta jest przekazywana w postaci elektronicznej odpowiadającej strukturze logicznej udostępnionej przez ministra właściwego do spraw finansów publicznych w Biuletynie Informacji Publicznej na stronie podmiotowej obsługującego go urzędu. Powyższą informację opatruje się kwalifikowanym podpisem elektronicznym, podpisem zaufanym albo podpisem osobistym, a złożenie jej jest potwierdzane elektronicznie.

2. Jaki należy podać kod urzędu? Czy ma być to kod urzędu właściwy ze względu na siedzibę agenta rozliczeniowego, czy kod urzędu który przesłał wezwanie do złożenia ITP_Z?

W nagłówku należy podać kod urzędu właściwy ze względu na siedzibę agenta rozliczeniowego, natomiast w węźle DaneSprawy w polach KodUS lub KodUCS należy podać kod urzędu, który przesłał wezwanie do złożenia ITP_Z.

3. Czy w przypadku, gdy jest więcej niż jedna aktywna umowa z danym akceptantem (terminale stacjonarne i sprzedaż on-line), dopuszcza się raportowanie danego NIP-u dwukrotnie (lub wielokrotnie) z różnymi kodami umowy?

Informacja ITP_Z umożliwia raportowanie danych dla tylko jednego kodu akceptanta. W przypadku opisanym w pytaniu należy przygotować informacje ITP_Z dla każdego kodu akceptanta w osobnym pliku.

4. Zdarzają się przypadki, gdy transakcja nie jest autoryzowana. Jak raportować takie transakcje?

W przypadku braku autoryzacji, należy podać datę i czas transakcji płatniczej.

5. Jaki zastosować poziom szczegółowości dla typów transakcji np. uznanie/obciążenie, czy bardziej detaliczny np. sprzedaż, zwrot, CashBack, transakcje w walucie karty-DCC?

Opis typów transakcji jest przeznaczony do doprecyzowania charakteru transakcji. Raportowanie nie określa zasad czy konwencji stosowanych opisów. Opisy te powinny pozwolić jednak na rozróżnienie i łatwe ustalenie charakteru poszczególnych typów transakcji.

6. Czy w węźle TransakcjaCtrl w podelemencie WartośćTransakcji należy podsumować kwoty bezwzględne transakcji, czy też zgodnie z przepływami finansowymi? Np. Jeżeli terminal miał 50 zł sprzedaży i 20 zł zwrotu – to czy mamy raportować w sumie 70 zł, czy też 30? Wydaje się, że ponieważ element ten ma znaczenie kontrolne a nie finansowe, to należy zaraportować 70.

Węzeł TransakcjaCtrl ma charakter techniczny. Służy on do weryfikacji spójności i kompletności raportowanych danych. W podanym w pytaniu przykładzie należy podsumować kwoty bezwzględne transakcji, tj. zaraportować wartość 70.

7. W branży płatniczej występują unieważnienia transakcji. Np. wykonana została transakcja, lecz jakiś czas potem została unieważniona (powodów może być wiele np. kasjer wprowadził niepoprawną kwotę i zauważył swój błąd, etc.). Jest to oddzielna rzecz od transakcji zwrotu, w szczególności może wystąpić unieważnienie transakcji zwrotu. Prosimy o doprecyzowanie, czy unieważnienia transakcji pomniejsza wartości w elementach WartośćTransakcji oraz LiczbaTransakcji (co razem z unieważnioną transakcją – da zerowy wpływ na te elementy).

Z uwagi na techniczny charakter węzła TransakcjaCtrl, unieważnienia transakcji nie pomniejszają wartości w elementach WartośćTransakcji oraz LiczbaTransakcji.

11. Spis schematów

Schemat 1. Elementy składające się na ITP-Z.

Schemat 2. Struktura nagłówka w ITP-Z.

Schemat 3. Struktura podmiotu w ITP-Z.

Schemat 4. Struktura danych dla osoby niefizycznej w ITP-Z.

Schemat 5. Struktura adresu siedziby w ITP-Z.

Schemat 6. Struktura adresu polskiego w ITP-Z

Schemat 7. Struktura adresu zagranicznego w ITP-Z.

Schemat 8. Struktura danych dotyczących organu KAS i numeru postępowania lub kontroli w ITP-Z.

Schemat 9. Struktura danych dotyczących akceptanta w ITP-Z.

Schemat 10. Struktura adresu terminala w ITP-Z.

Schemat 11. Struktura danych dotyczących terminala płatniczego oraz rachunku płatniczego w ITP-Z.

Schemat 12. Struktura numeru identyfikacyjnego terminala płatniczego ITP-Z.

Schemat 13. Struktura rachunku w ITP-Z.

Schemat 14. Struktura numeru rachunku akceptanta powiązanego z terminalem płatniczym w ITP-Z.

Schemat 15. Struktura danych opisujących transakcję w ITP-Z.

Schemat 16. Struktura sum kontrolnych dla transakcji dla poszczególnego terminala w ITP-Z

Schemat 17. Struktura Pouczenie w ITP-Z.

12. Spis tabel

Tabela 1. Opis elementów składających się na ITP-Z.

Tabela 2. Opis pól składających się na nagłówek w ITP-Z.

Tabela 3. Opis pól składających się na strukturę podmiotu w ITP-Z.

Tabela 4. Opis pól składających się na dane osoby niefizycznej w ITP-Z

Tabela 5. Opis pól składających się na dane adresu siedziby w ITP-Z.

Tabela 6. Opis pól składających się na dane adresu polskiego w ITP-Z.

Tabela 7. Opis pól składających się na dane adresu zagranicznego w ITP-Z.

Tabela 8. Opis pól składających się na dane dotyczące organu KAS i numeru postępowania lub kontroli w ITP-Z.

Tabela 9. Opis pól składających się na dane akceptanta w ITP-Z.

Tabela 10. Opis pól składających się na adres terminala w ITP-Z.

Tabela 11. Opis pól składających się na dane dotyczące terminala płatniczego oraz transakcji płatniczych w ITP-Z.

Tabela 12. Opis pól składających się na numer identyfikacyjny terminala płatniczego w ITP-Z.

Tabela 13. Opis pól składających się na rachunek w ITP-Z.

Tabela 14. Opis pól składających się na numeru rachunku akceptanta powiązanego z terminalem płatniczym w ITP-Z.

Tabela 15. Opis pól składających się na dane opisujące transakcję w ITP-Z.

Tabela 16. Opis pól składających się na TransakcjaCtrl w ITP-Z.

Tabela 17. Opis pól składających się na Pouczenie w ITP-Z.

13. Podstawa prawna

- Ustawa o Krajowej Administracji Skarbowej z dnia 16 listopada 2016r. (Dz. U. z 2022 r., poz. 813, z późn. zm.)