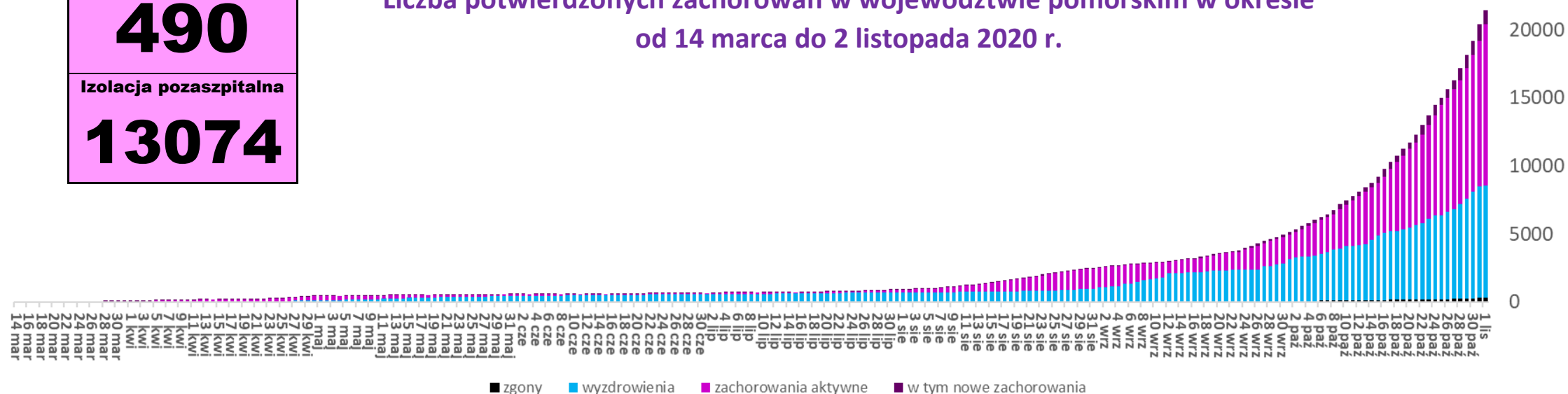


## DANE EPIDEMIOLOGICZNE DOTYCZĄCE ZACHOROWAŃ NA COVID-19 W WOJEWÓDZTWIE POMORSKIM - STAN NA 2.11.2020 r.

Liczba potwierdzonych zachorowań COVID-19	Liczba zgonów	Liczba wyzdrowień
22410	309	8537
Hospitalizacja		
490		
Izolacja pozaszpitalna		
13074		

Przypadki prawdopodobne		
Liczba zachorowań	Liczba zgonów	Liczba wyzdrowień
1	1	0

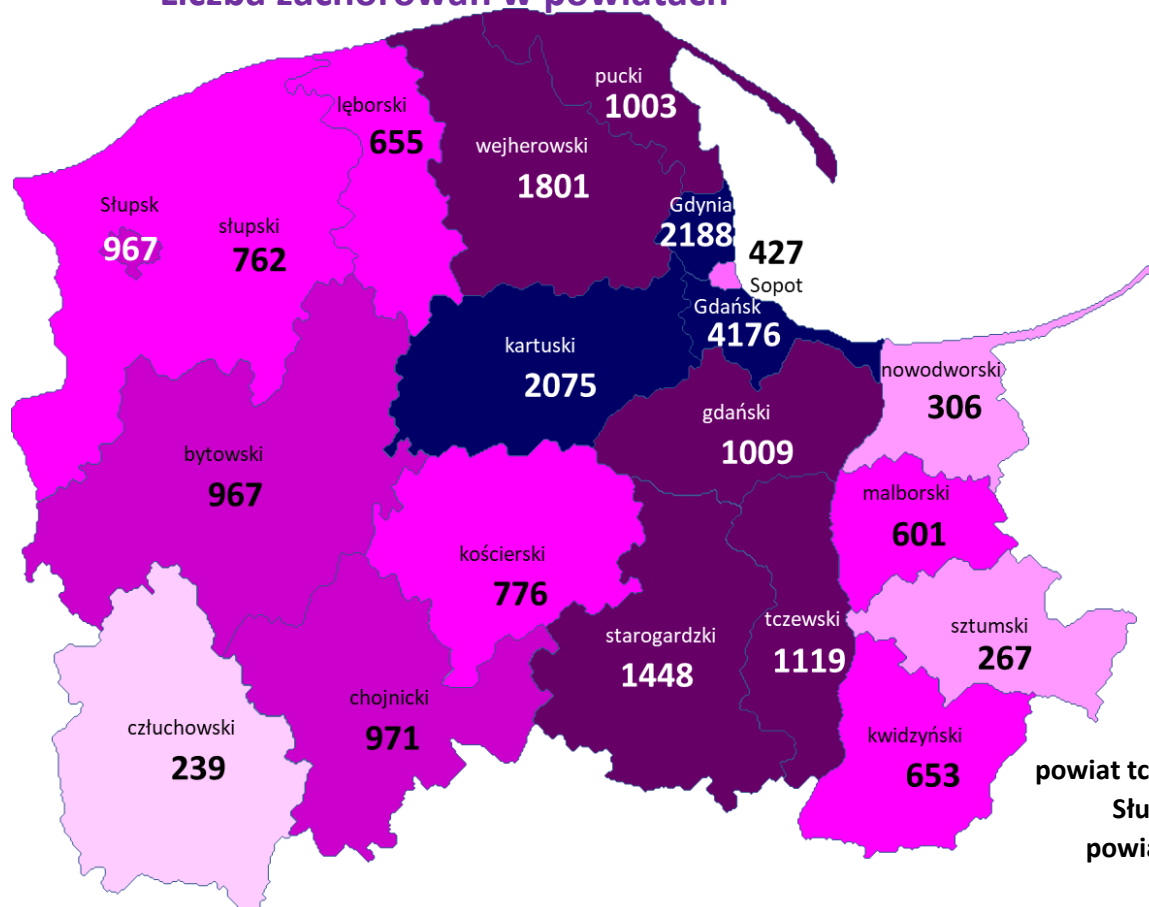
Liczba potwierdzonych zachorowań w województwie pomorskim w okresie od 14 marca do 2 listopada 2020 r.



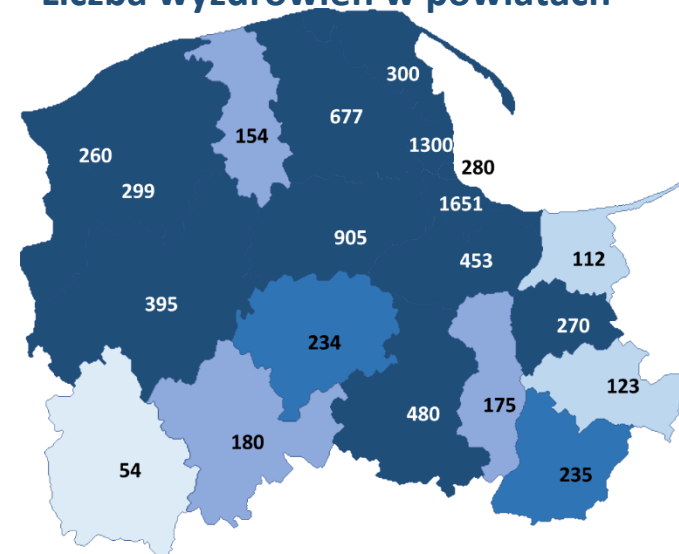
Zachorowania na COVID-19 pracowników medycznych				
RAZEM	szpitale	POZ i AOS	domy opieki	inni
1717 <span style="color: #00aaff;">(551)*</span>	1107 <span style="color: #00aaff;">(335)*</span>	223 <span style="color: #00aaff;">(74)*</span>	143 <span style="color: #00aaff;">(73)*</span>	244 <span style="color: #00aaff;">(69)*</span>

\* - wyzdrowienia

## Liczba zachorowań w powiatach



## Liczba wyzdrowień w powiatach



**Zgony – 309** (powiat wejherowski – 60, Gdańsk – 48, powiat kartuski – 41, powiat pucki – 21, powiat starogardzki – 20, powiat bytowski – 19, Gdynia – 17, powiat tczewski – 12, powiat chojnicki – 11, powiat nowodworski – 11, powiat gdański – 9, Słupsk – 9, Sopot – 7, powiat słupski – 6, powiat kościerski – 5, powiat kwidzyński – 5, powiat malborski – 4, powiat człuchowski – 2, powiat sztumski – 1, powiat łęborski – 1)

Liczba osób objętych nadzorem epidemiologicznym	<b>2214</b>	Liczba osób objętych kwarantanną z powodu kontaktu z osobą zakażoną	<b>19459</b>
Liczba testów w kierunku SARS-CoV-2	<b>397369<sup>a)</sup></b>	Liczba badań w ciągu ostatnich 24 h	<b>4352<sup>b)</sup></b>

a) liczba testów wykonana przez laboratoria COVID województwa pomorskiego, od dnia 1.09.2020 roku dane ujednolicone z danymi Ministerstwa Zdrowia

b) liczba wykonanych badań odpowiada ilości dostarczonych próbek