

# INSTRUKCJA STOSOWANIA LOGO



Krajowy Ośrodek  
Wsparcia Rolnictwa

Logo Krajowego Ośrodka Wsparcia Rolnictwa występuje w dwóch równorzędnych wersjach podstawowych:

1. sygnet + akronim: KOWR,
2. sygnet + pełna nazwa: Krajowy Ośrodek Wsparcia Rolnictwa - układ dwuwiersowy.

1.




2.



Siatka modułowa określa podstawowe proporcje i wielkości w budowie znaku.

Sygnet wpisany jest w prostokąt (13 na 3,9 modułu), który składa się z 4 łuków, każdy o innym odcieniu zieleni. Pod sygnetem w pierwszej wersji wpisany jest akronim - KOWR - czcionką *Ebrima Regular* wersalikami. Natomiast w drugiej wersji wpisana jest pełna nazwa - Krajowy Ośrodek Wsparcia Rolnictwa - czcionką *Ebrima Regular*.




Pole ochronne (zaznaczone szarą linią kropkowaną) jest bezpiecznym dla optyki logo obszarem, na którym nie mogą znaleźć się żadne inne znaki, elementy graficzne itp. Minimalna wielkość obszaru ochronnego wyznaczona jest przez wymiar „a”, który jest równy połowie wysokości sygnetu.

UWAGA:

Logo można skalować wyłącznie proporcjonalnie.

1.

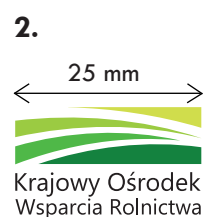
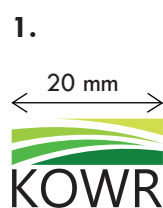


2.



Wielkość minimalna określa dopuszczalne rozmiary logo, przy których zachowuje ono prawidłową czytelność. Bezpieczna czytelna szerokość logo dla materiałów drukowanych wynosi:

- 1) dla pierwszej wersji podstawowej 20 mm,
- 2) dla drugiej wersji podstawowej 25 mm.



W niektórych technikach drukarskich (np. druk tamponowy), wyszywanych aplikacjach lub reprodukcji logo na nietypowym podłożu uzyskanie dobrej jakości w wersji minimalnej może okazać się niemożliwe. Należy wtedy określić minimalną wielkość logo, która pozwoli na zachowanie prawidłowej czytelności. W wyjątkowych sytuacjach np. na różnego rodzaju drobnych upominkach firmowych - długopisy itp., zalecenia dotyczące minimalnej wielkości mogą być pomijane, po wcześniejszych ustaleniach wykonawcy z KOWR.






W mediach elektronicznych (dla wersji ekranowej) minimalna szerokość wynosi:

- 1) dla pierwszej wersji podstawowej 120 pikseli - przy rozdzielczości 300 pikseli na cal,
- 2) dla drugiej wersji podstawowej 160 pikseli - przy rozdzielczości 300 pikseli na cal.



W kolorystyce loga wykorzystano 4 odcienie zieleni do sygnetu oraz kolor czarny do czcionek. Kolory określone są odpowiednio wg palet Pantone, CMYK, RGB i www.



|   | <b>Pantone</b> | <b>CMYK</b>  | <b>RGB</b> | <b>WWW</b> |
|---|----------------|--------------|------------|------------|
|  | 398 C          | 22/0/85/0    | 218/220/58 | #dadc3a    |
|  | 376 C          | 44/0/96/0    | 165/199/39 | #a5c727    |
|  | 361 C          | 70/0/100/0   | 84/175/50  | #54af32    |
|  | 356 C          | 86/24/100/13 | 20/125/53  | #147d35    |
|  | Black C        | 0/0/0/100    | 29/29/27   | #1d1d1b    |

Do użycia w niestandardowych sytuacjach zostały stworzone następujące wersje uzupełniające:

1. Pełna nazwa bez użycia motywu graficznego w układzie jednowersowym.

Krajowy Ośrodek Wsparcia Rolnictwa

2. Pełna nazwa bez użycia motywu graficznego (w układzie jednowersowym) w wersji angielskiej.

National Support Centre for Agriculture

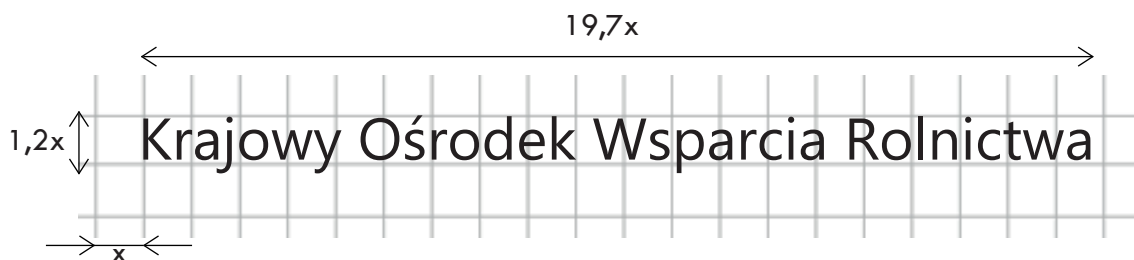
3. Logo w wersji sygnet + akronim z uzupełnieniem o nazwę KOWR w języku angielskim wpisaną w układzie dwuwersowym pod akronimem KOWR.



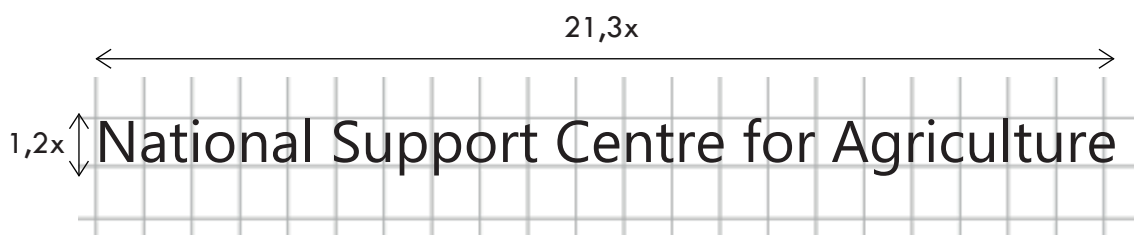
4. Logo z adresem www.




1. Pełna nazwa bez użycia motywu graficznego w układzie jednowersowym - stosowana jest głównie w sytuacjach, gdy niewystarczające jest użycie loga w wersji podstawowej z akronimem, staje się uzupełnieniem tej wersji loga. Może być również stosowana samodzielnie.



2. Pełna nazwa bez użycia motywu graficznego (w układzie jednowersowym) w wersji angielskiej - stosowana jest w szczególnych przypadkach, gdy potrzebna jest nazwa KOWR w języku angielskim. Stosowanie pełnej nazwy w języku angielskim wskazane jest przy użyciu loga w wersji podstawowej z akronimem. **Niedopuszczalne jest zestawienie sygnetu z samą nazwą w języku angielskim.**



3. Logo w wersji sygnet + akronim z uzupełnieniem o nazwę KOWR w języku angielskim, wpisanej w układzie dwuwersowym pod akronimem KOWR - stosowany jest głównie w drukach firmowych.





4. Logo z adresem www - stosowany jest w dwóch wersjach podstawowych, głównie na rollupie, banerze czy nadruku płyty. Adres www należy stosować z zachowaniem odpowiednich proporcji, jest on wpisany pod akronimem/pełną nazwą, ma szerokość logo, czcionka jest taka sama jak czcionka logo, czcionka jest pogrubiona - *Ebrima Bold*.



W przypadku, gdy niemożliwe jest zastosowanie podstawowej wersji kolorystycznej logo - składającej się z odcieni zieleni, można użyć jeden z następujących wariantów kolorystycznych:

### 1. wersja achromatyczna



### 2. wersja achromatyczna w kontrze



### 3. wersja monochromatyczna w szarości:

sygnet ■ 5% black ■ 15% black ■ 25% black ■ 35% black  
 napisy ■ 50% black



### 3. wersja monochromatyczna w szarości w kontrze:

sygnet ■ 5% black ■ 15% black ■ 25% black ■ 35% black  
 napisy ■ 50% black



## PREZENTACJA LOGA NA RÓŻNYCH TŁACH

Podstawowym kolorem tła do prezentacji loga KOWR jest kolor biały. Należy dążyć do tego, by podstawowa wersja kolorystyczna była umieszczana na białym tle.



W sytuacjach, kiedy nie jest możliwe umieszczenie loga na białym tle, istnieje możliwość zastosowania tła w odcieniach szarości. Kluczową kwestią jest czytelność loga, dlatego nasycenie czerni tła szarego to maksymalnie 25%.

< 25% K



W skrajnych przypadkach, gdy tło jest kolorowe (nie ma możliwości umieszczenia loga na białym podstawowym tle oraz na tle w odcieniach szarości), należy zastosować biały podlew na minimalnym obszarze pola ochronnego znaku.



Należy pamiętać, że wybór odpowiedniego wariantu kolorystycznego jest determinowany przez kolor podłoża, na którym logo będzie umieszczane. Dla tła powyżej 25% nasycenia czerni można używać jedynie wersję achromatyczną w kontrze.

> 25% K



Natomiast dla tła powyżej 95% nasycenia czerni można używać wersję achromatyczną bądź monochromatyczną w kontrze.

> 95% K




Podsumowując, rekomendowane jest stosowanie logo Krajowego Ośrodka Wsparcia Rolnictwa w pełnym kolorze na białym tle, w obu wersjach podstawowych.

Wersje achromatyczną i monochromatyczną można stosować w sytuacji, gdy nie jest możliwe zastosowanie pełnego koloru, np. grawerowanie czy druk w jednym kolorze.

Natomiast jeśli logo umieszczane jest na barwnym tle, należy zastosować odpowiedni biały podlew gwarantujący jego czytelność.

Poniżej przedstawione są przykładowe błędy w zastosowaniu nieważciwego tła:



W logo wykorzystano krój litericzny EBRIMA (Regular). Czcionka ta może zostać wykorzystana we wszelkich materiałach o charakterze reklamowym i promocyjnym, które będą towarzyszyć działaniom Krajowego Ośrodka Wsparcia Rolnictwa.

Ebrima Regular

AĄBCĆDEĘFGHIJKLŁMNŃOÓPRSŚTUWXYZZŹ  
 aąbcćdeęfghijklłmnnóoóprsstuwxyzź  
 0123456789

Ebrima Regular - wersaliki









Ebrima Regular



Niedopuszczalne jest zmienianie kształtu, wyglądu, proporcji i budowy logo. Prawidłowe logo ma zawsze zachowane stałe proporcje i układ wszystkich elementów, dokładnie określoną kolorystykę oraz jest używane według właściwych zasad.

Może być stosowane wyłącznie z uwzględnieniem przewidzianego pola ochronnego, w którym nie mogą znajdować się obce elementy, na kolorach tła, które zostały opisane powyżej.

Używając logo, nie wolno stosować następujących modyfikacji:

|   |   |
|---|---|
|    | <p>zmieniać budowy i kolorystyki logo</p>                               |
|  | <p>zmieniać kolejności elementów</p>                                    |
|  | <p>tworzyć nieoficjalne logo w oparciu o logo podstawowe</p>            |
|  | <p>zniekształcać logo</p>   |
|  | <p>kadrować logo</p>  |
|  | <p>zmieniać ustawienia elementów względem siebie (siatki modułowej)</p> |