

Rynek owoców i warzyw świeżych

Nr 43/2021

04 listopada 2021r.



NOTOWANIA W DNIACH: 25.10. – 04.11.2021 r.

Województwo	Brokuł	Cebula	Kapusta biała	Kapusta czerwona	Kapusta pekińska	Marchew	Pieczarki
kujawsko-pomorskie	1,50-2,00	0,40-0,50	0,40-0,50	0,90-1,20	1,80-2,00	0,55-0,80	
lubelskie							
łódzkie	1,50-2,00		0,40-0,50	0,80-0,85	1,50-1,80	0,50-0,80	
małopolskie	1,80-2,20	0,60-1,30	0,40-0,52	0,90-1,00	1,70	0,50-0,90	6,32-6,67
mazowieckie	1,60-2,20	0,50-0,80	0,40-0,50	1,20	1,60-1,80	0,50-0,80	
podkarpackie	2,00-3,00	0,60-1,00	0,45-0,60	1,00		0,50-0,85	6,00
podlaskie							
wielkopolskie		0,50-0,70		1,50	1,40-2,00	0,50-0,75	
cena średnia	1,98	0,69	0,46	1,04	1,72	0,66	6,33
tydzień temu	2,14	0,69	0,47	1,04	1,72	0,66	6,33
rok temu	1,60	0,62	0,45	0,59	1,36	0,69	5,75
Województwo	Pietruszka	Pomidor malinowy 2B	Seler	Zeimniak	Jabłko	Jabłko przemysłowe	Gruszki
kujawsko-pomorskie	1,80-2,50		1,40-1,70		0,70-1,50	0,20-0,22	2,40-2,50
lubelskie					0,40-1,45	0,18-0,20	2,00
łódzkie		6,67-7,50	1,70-2,00		0,50-1,60	0,19-0,22	2,00-2,50
małopolskie	1,70-3,60	6,25-7,50	1,80-2,22	0,67-0,70	0,85	0,20-0,24	2,30
mazowieckie	2,50	6,67-8,00	1,70-2,00	0,45	0,50-1,50	0,18-0,24	1,80-2,80
podkarpackie	2,50-3,00	7,00	1,80-2,80	0,65	0,90		3,00
świętokrzyskie							
wielkopolskie				0,45-0,60			
cena średnia	2,46	7,07	1,86	0,59	0,81	0,20	2,36
tydzień temu	2,46	6,65	1,86	0,59	0,78	0,21	2,36
rok temu	1,97	5,56	1,50	0,35	1,29	0,49	2,05

Rynek owoców i warzyw świeżych

Ceny skupu netto w zakładach przetwórczych i chłodniach zbierane 2 XI 2021 r. (zł/kg)							
Województwa	Jabłko przemysłowe	Cebula biała obrana	Marchew na plasterki	Marchew na kostkę	Papryka	Kapusta biała	Dynia drażniona
dolnośląskie		1,20/k					
kujawsko-pomorskie		1,17-1,23z			3,50z/czerwona		
kujawsko-pomorskie			0,34z/k	0,25z/k		0,41z	1,00z
kujawsko-pomorskie				0,25z/k			
lubelskie			0,33z/k	0,25z/k			
lubelskie	0,28-0,35z	1,17-1,23z/k					
lubelskie			0,34z			0,35	0,80-1,00z
lubuskie					1,80z/zielona-3,50z (czerwona)-1,90z/zielona		
łódzkie	0,29-0,33z	1,24z					
łódzkie							
małopolskie							
mazowieckie	0,29-0,33z						
mazowieckie			0,34z/k	0,25z/k			
podkarpackie					3,40z (czerwona)-3,20z/żółta	0,40z	
podkarpackie							
podlaskie	0,28-0,35z						1,00z
śląskie							
świętokrzyskie							
wielkopolskie		1,23z				0,37	
wielkopolskie					3,40z/czerwona-3,10z (żółta)-2,00z/zielona		
zachodniopomorskie							
średnio	0,28-0,34z	1,17-1,23z	0,34z/k	0,25z/k	3,40z/czerwona-3,15z/żółta-2,00z/zielona	0,36-0,41z	0,80-1,00z
tydzień temu	0,28-0,34z	1,13-1,21z	0,35z/k	0,24z/k	3,033z/czerwona-2,80z/żółta-1,90z/zielona	0,40-0,43z	0,80-1,00z
rok temu	0,56A-0,63z/k	0,61-0,80z	0,30z/k	0,26z/k	2,48z/czerwona-2,37z/żółta-1,85z/zielona	-	0,85-1,20z

W: cena bez zakłd. k.kontraktacja.kl I klasa I, kl II klasa II, wtn/klasa ekstra, n: "suchy" - przeciętne / "suchy" - przeciętne / W: Węgierka

Województwa	Kalafior różyczkowany	Brokuł różyczkowany	Pietruszka	Pastełnak	Szpinak	Pory
dolnośląskie						
kujawsko-pomorskie	1,55z/lI-1,85z/l/k				0,65/k-0,70/k	
kujawsko-pomorskie		2,30z/lI-2,50z/k l I				1,00z/k
kujawsko-pomorskie			0,57z			
lubelskie						
lubelskie		2,50z/l				0,90-1,00z/k
lubelskie			0,56z			
lubelskie	1,60 z/kl II-1,80/kl I	2,50z/l				
lubuskie						
łódzkie						
łódzkie			0,55z	0,34		
małopolskie						
mazowieckie						
mazowieckie						
podkarpackie						
podkarpackie		2,50z/l				0,90
podlaskie						
śląskie						
świętokrzyskie						
wielkopolskie	1,80z/kl I		0,57z	0,35	0,65/k	
wielkopolskie						
zachodniopomorskie						
średnio	1,67/kl II-1,82/kl I	2,30z/kl II-2,50z/kl I	0,56z	0,34	0,65/k-0,70/k	0,90-1,00z/k
tydzień temu	1,40/kl II-1,54/kl I	1,95/kl II-2,20z/kl I	0,61z	0,40	0,65/k-0,70/k	1,00-1,10z/k
rok temu	1,32z/l	1,83z/l/k-2,00z/l/k	1,10-1,25z	-	0,69z/k	0,92-1,22z

Źródło: IERiGŻ, Zakład Ekonomiki Gospodarstw Rolnych i Ogrodniczych

II. Średnie tygodniowe ceny producenta wybranych owoców i warzyw świeżych w zł/kg 25.10 – 31.10.2021 (43 tydzień)

Województwo/Towar	Mazowieckie			Świętokrzyskie			Wielkopolskie		
	25.10 - 31.10.2021r. cena w zł/kg (szt*)	18.10 - 24.10.2021r. cena w zł/kg (szt*)	tygodniowa zmiana ceny w %	25.10 - 31.10.2021r. cena w zł/kg (szt*)	18.10 - 24.10.2021r. cena w zł/kg (szt*)	tygodniowa zmiana ceny w %	25.10 - 31.10.2021r. cena w zł/kg (szt*)	18.10 - 24.10.2021r. cena w zł/kg (szt*)	tygodniowa zmiana ceny w %
Jabłko (op. 5-20 kg) Golden delicious (70/80mm)	--	--	--	--	--	--	--	--	--
Jabłko (op. 5-20 kg) Jonagold+Jonagored (70/80mm)	--	--	--	--	--	--	--	--	--
Jabłko (op. 5-20 kg) Idared (70/80mm)	--	--	--	--	--	--	--	--	--
Jabłko (op. 5-20 kg) Champion (70/80mm)	0,80	0,80	0,0	--	--	--	--	--	--
Jabłko (op. 5-20 kg) Boskoop (70/80mm)	2,00	2,00	0,0	1,25	1,25	0,0	--	--	--
Jabłko (op. 5-20 kg) Gala (65/70mm)	1,05	--	--	--	--	--	--	--	--
Gruszki (op. 5-20 kg) Lukasówka (65/70 mm)	3,00	2,00	50,0	2,25	2,00	12,5	--	--	--
Cebula żółta 40-80 mm; op. 5-25 kg	--	--	--	--	--	--	--	--	--
Cebula biała 40-80 mm op. 5-25 kg	1,08	1,08	0,0	1,00	1,00	0,0	1,34	1,01	31,9
Marchew wszystkie odmiany pakowane luzem	0,85	0,85	0,0	1,00	1,00	0,0	1,12	0,92	21,0
Pietruszka korzeń op. 10 kg	--	--	--	2,20	3,00	-26,7	3,50	3,06	14,5
Pomidory, typ okrągły; op. 5-6-kg	--	--	--	5,80	6,00	-3,3	5,76	4,49	28,4
Ogórki, typ gładkie; op. 5-6 kg	--	--	--	7,00	6,50	7,7	6,92	6,81	1,6
Seler	--	--	--	3,00	3,00	0,0	2,58	2,13	21,5
Salata masłowa za główkę	--	--	--	2,50	2,50	0,0	--	--	--
Szparagi biało/fioletowe >16mm	--	--	--	--	--	--	--	--	--
Burak ćwikłowy op. 10-15 kg	--	--	--	0,85	0,85	0,0	1,26	1,02	23,6
Kalafior 12-20 cm	--	--	--	--	3,25	--	--	--	--
Kapusta biała zł/kg	--	--	--	0,65	0,65	--	0,80	0,56	43,1
Rzodkiewka za pęczek 10 szt	--	--	--	--	--	--	--	--	--
Ziemniaki (op. 15 kg)	--	--	--	0,63	0,63	--	--	--	--
Pieczarki 30-65 mm	--	--	--	6,75	6,75	0,0	6,15	5,32	15,5

III. Ceny owoców i warzyw na rynkach hurtowych w dniach 31.10 – 04.11.2021r

		Białystok		Bronisze		Bydgoszcz		Kalisz		Kraków		Lublin		Łódź		Poznań		Rzeszów		Sandomierz		Szczecin		Wrocław		
Data notowania		2021-11-03		2021-11-04		2021-11-03		2021-11-04		2021-11-03		2021-11-02		2021-11-04		2021-11-02		2021-11-03		2021-11-03		2021-10-31		2021-11-02		
Owoce		Max	Min	Max	Min	Max	Min	Max	Min	Max	Min	Max	Min	Max	Min	Max	Min	Max	Min	Max	Min	Max	Min	Max	Min	
KRAJOWE																										
Buraki ćwikłowe	kg	1,20	1,40	0,70	1,20	1,00	1,20	0,80	1,20	0,70	1,00	1,20	1,20	1,00	1,50	1,00	1,40	1,20	1,50	0,80	0,90	1,20	1,40	1,00	1,20	
Cebula biała	kg	1,40	1,80	0,90	1,25	1,50	2,00	1,20	1,20	1,00	1,40	1,30	1,47	0,80	1,33	1,00	1,40	1,20	1,50	1,00	1,00	1,20	1,50	1,33	1,33	
Kalafior	szt.	4,00	4,50	3,75	4,50	2,50	2,80	2,50	3,50	2,00	3,50	3,00	4,00	3,00	5,00	3,00	4,50	3,50	4,50	3,00	4,00	4,50	5,50	5,00	5,00	
Kapusta biała	kg			0,65	0,85			0,40	0,60	1,00	1,50	0,70	1,50	0,50	0,70			0,80	1,00	0,50	0,60			0,80	1,00	
	szt.	3,00	3,50	2,20	3,00	1,50	2,00	1,50	1,50					1,50	3,00	1,50	2,50	2,00	3,00			3,00	3,50	2,50	3,00	
Marchew	kg	1,30	1,50	0,70	1,00	1,30	1,80	0,80	1,20	0,70	1,00	1,20	1,20	0,80	1,50	0,60	1,20	1,00	1,50	1,00	1,00	1,20	1,50	1,20	1,20	
Ogórki długie	kg											7,00	8,00			6,00	8,00					6,50	6,50			
Ogórki gruntowe	kg			7,00	9,00			5,00	7,00	4,00	7,00							9,00	10,00					8,50	8,50	
Ogórki krótkie	kg	6,00	7,50	7,50	9,00			7,00	7,00	2,50	5,00	6,00	8,00	7,00	8,00			6,50	7,00	7,00	8,00	6,50	6,50	7,00	7,00	
Papryka czerwona	kg			4,50	6,18	4,00	4,50	4,40	5,00			6,00	6,20	3,60	6,00	5,00	6,00	5,50	6,50	4,00	4,40	6,00	6,50	5,50	5,50	
Papryka zielona	kg			2,00	3,00	3,50	4,25	3,50	3,50			2,00	4,40	2,00	4,00	4,00	4,40			3,00	4,00	5,00	5,00	5,00	5,00	
Papryka żółta	kg			4,50	6,18	4,00	4,50	6,00	6,00			6,00	9,00	4,00	7,00	6,00	7,00			4,00	4,40	5,60	5,60	6,00	6,00	
Pietruszka	kg	3,80	4,80	3,00	4,00			3,00	3,40	3,00	4,00	3,00	4,00	2,40	4,00	3,00	4,00	5,00	6,00	2,00	2,40	3,50	3,50	3,00	4,00	
Pomidory	kg	4,80	5,40	4,50	6,00			4,67	5,33	3,50	5,50	5,50	6,34	4,17	7,00	5,00	5,83	6,00	7,00	6,00	6,50	5,50	6,00	6,00	7,00	
Pomidory gruntowe	kg													1,39	3,33					2,50	3,00					
Pomidory malinowe	kg			6,00	9,25	4,50	6,00	4,17	5,00	6,00	7,00	6,50	7,50	5,00	8,33	5,83	7,50	7,00	8,00	7,50	8,00			7,00	8,00	
Pory	szt.			1,00	2,00			1,50	1,50			1,60	2,00	0,80	1,60	1,00	1,40	2,00	2,50	1,20	1,50			1,50	1,50	
Rzodkiewka	pczek	1,60	1,80	1,30	2,00	1,20	1,60	2,00	2,00	1,00	1,50	1,60	1,80	1,40	1,80	1,00	1,20	1,30	1,60	1,50	1,50	1,20	1,40	1,50	1,50	
Salata	szt.	2,00	2,50	1,40	3,20	1,20	1,60	1,25	1,25	1,50	2,00	2,50	2,50	2,00	3,00	2,50	3,00	2,00	2,50	2,50	2,50	3,00	3,20	3,00	3,00	
Selery	kg	3,00	3,80	1,80	2,50	2,00	2,60	2,40	2,40	2,00	2,50	2,40	3,00	1,60	3,20	2,00	3,00	2,50	3,50	2,40	2,40	2,50	2,50	3,00	3,00	
Ziemniaki	kg	1,20	1,40	0,53	1,00	0,66	0,80	0,53	0,80	0,60	1,00	1,00	1,20	0,53	1,00	0,67	1,00	0,80	1,20	0,50	0,65	1,00	1,00	0,80	1,00	
Boczniki	kg			10,00	17,00							16,00	16,67											20,00	22,50	
Pieczarki	kg	6,80	7,40	6,00	7,00	5,00	6,00	5,00	7,00	7,00	7,50	6,67	7,33	7,00	9,50	7,00	7,33	7,00	8,00	6,50	7,00	7,00	7,50	8,00	8,00	
IMPORTOWANE																										
Papryka czerwona	kg															7,00	8,00									
Papryka żółta	kg							6,00	7,00							7,00	8,00									

Rynek owoców i warzyw świeżych

Miejscowość			Białystok		Bronisze		Bydgoszcz		Kalisz		Kraków		Lublin		Łódź		Poznań		Rzeszów		Sandomierz		Szczecin		Wrocław		
Data notowania			2021-11-03		2021-11-04		2021-11-03		2021-11-04		2021-11-03		2021-11-02		2021-11-04		2021-11-02		2021-11-03		2021-11-03		2021-10-31		2021-11-02		
Owoce	Odm.	Jedn.	Min	Max	Min	Max	Min	Max	Min	Max	Min	Max	Min	Max	Min	Max	Min	Max	Min	Max	Min	Max	Min	Max	Min	Max	
KRAJOWE																											
Gruszki		kg	3,50	4,50	2,75	4,00	3,50	7,00	4,00	5,00	3,60	4,70	3,00	4,50	2,00	4,00	3,00	4,17	3,00	4,00	2,00	2,50	4,50	6,20	4,00	4,50	
Jabłka																											
	Alwa	kg			1,00	1,66																					
	Antonówki	kg												1,67	2,33												
	Boskoop	kg											1,66	2,67			2,33	3,00			1,20	1,30					
	Cortland	kg			1,66	2,66			1,33	1,67							2,33	2,67									
	Delikates	kg							1,67	1,67			1,60	2,30	1,33	2,00											
	Eliza	kg																			0,80	0,90					
	Gala	kg			1,00	1,66			1,33	1,67			1,60	1,60			2,33	2,33									
	Golden	kg			1,00	1,86																					
	Jonagored	kg			0,86	1,66			1,67	1,67					1,00	1,67											
	Ligol	kg			0,86	1,66			1,33	1,67			1,30	2,00	1,00	1,67	1,67	2,33									
	Lobo	kg			1,25	2,00			1,67	2,00			1,30	2,14			2,33	2,33			1,50	1,60					
	Paulared	kg													1,00	1,67											
	Szampion	kg			0,85	1,66			1,33	1,67			1,30	2,00	1,00	1,67	1,67	2,33									
	Szara Reneta	kg			1,66	2,50			2,00	2,33					1,33	2,33			3,00	3,50							
Maliny		kg	36,00	42,00					24,00	36,00	25,00	35,00	16,00	16,00	28,00	36,00	34,00	44,00	40,00	44,00			60,00	60,00			
Śliwki		kg	4,50	6,50			2,00	3,00			2,00	4,00	3,00	4,00	2,00	5,00	4,00	5,50	3,00	3,50	1,50	2,00	5,50	5,50	4,00	5,50	
Truskawki		kg	16,00	18,00			12,00	13,00	12,00	14,00	16,00	20,00	17,50	17,50	12,00	18,00	20,00	24,00	22,00	25,00			16,00	16,00			
IMPORTOWANE																											
Ananasy		szt.			3,90	4,50	12,00	15,00	5,00	7,00	4,50	6,50	5,00	5,00	5,00	10,00			6,00	6,50	8,00	9,00	7,00	7,50	5,00	9,00	
Arbuzy		kg	4,00	6,00	3,00	4,00	1,60	1,80	2,00	2,00	2,50	4,00	4,50	5,00	2,00	2,50	4,00	4,50					2,50	2,50	2,00	3,00	
Banany		kg	3,80	4,40	3,22	4,70	4,10	4,50	4,00	4,33	3,30	4,00	3,70	4,50	4,17	4,44	4,11	5,44	3,33	3,61	4,00	4,00	4,00	4,50	4,00	6,00	
Brzoskwinie		kg												7,00	8,00	8,00	9,00			7,70	7,70						
Cytryny		kg	3,80	4,80	3,00	6,85	7,00	8,00	4,00	6,00	3,00	4,00	3,50	4,00	6,00	7,00	4,00	6,50	3,00	3,50	5,00	5,40	4,00	4,50	3,00	5,00	
Grejpfruty		kg	6,50	7,50	5,00	15,00	7,00	8,40	6,00	12,00	3,50	4,00	9,50	10,50	6,47	7,06	4,64	7,50	5,00	5,50	5,00	6,00	7,00	7,50	6,00	6,00	
Gruszki		kg			5,00	6,50			5,00	6,00					6,00	6,50	6,30	7,50							5,80	5,80	
Mandarynki		kg	7,80	8,00	4,00	10,00	4,50	6,00	6,00	7,00	6,00	7,00	4,50	7,00	8,00	9,00	6,50	10,00	4,50	8,00	8,00	8,00	6,00	7,50	6,00	9,50	
Nektarynki		kg									8,00	9,00			8,50	9,00	5,67	6,33	8,50	9,00							
Pomarańcze		kg	4,40	4,90	4,00	6,00	3,60	5,50			3,50	6,00	5,00	6,50	6,00	7,00	6,00	8,00	5,50	6,00	5,50	6,00	5,50	5,80	6,00	6,00	
Śliwki		kg			4,50	6,00									6,00	7,00	7,00	8,00	4,50	5,50							
Winogrona		kg	7,80	9,90	4,00	8,30	6,00	9,50	5,00	9,00	3,00	7,00	6,80	8,00	7,00	8,00	8,29	9,29	6,00	6,50	7,00	7,00	6,50	8,00	8,60	8,60	

Zmiany cen hurtowych dla wybranego asortymentu owoców i warzyw

Produkt	Jedn.	Cena zł/jedn				Zmiany ceny (%)							
		2021-11-04		2021-10-28		w stosunku do poprzedniego notowania*)		2 tyg.		3 tyg.		4 tyg.	
		Min	Max	Min	Max	Min	Max	Min	Max	Min	Max	Min	Max
1	2	3	4	5	6	7	8	9	10	11	12	13	14
Warzywa krajowe													
Boczniki	kg	15,33	18,72	15,33	18,72	0,0	0,0	0,0	0,0	0,0	0,0	53,3	10,1
Buraki ćwikłowe	kg	0,98	1,26	0,98	1,24	0,0	-1,3	-2,5	-0,7	1,7	2,7	2,7	-2,1
Cebula biała	kg	1,15	1,43	1,19	1,45	2,9	1,6	-10,4	-7,9	-1,4	-3,2	-5,1	-5,4
Kalafiory	szt.	3,31	4,28	3,42	4,28	3,1	0,0	6,0	4,1	1,8	2,0	-0,5	-1,2
Kapusta biała	kg	0,67	0,97	0,69	0,84	3,7	-13,1	-0,5	19,6	-4,5	12,9	33,8	33,6
Marchew	kg	0,98	1,30	1,03	1,33	4,2	1,9	-11,3	-3,7	-3,3	0,0	-1,7	1,1
Ogórki gruntowe	kg	6,70	8,30	6,15	7,80	-8,2	-6,0	20,7	25,8	21,8	31,1	71,1	60,6
Ogórki krótkie	kg	6,30	7,30	5,91	7,16	-6,3	-1,9	9,5	10,4	12,6	15,5	14,3	14,8
Papryka czerwona	kg	4,82	5,72	4,87	5,53	1,1	-3,4	3,4	1,3	8,9	12,8	7,1	2,8
Papryka zielona	kg	3,35	4,18	3,06	4,06	-8,8	-3,0	0,8	4,8	13,8	10,6	4,7	-5,6
Papryka żółta	kg	5,06	6,19	4,77	6,03	-5,8	-2,5	9,7	6,9	13,5	18,8	12,9	13,9
Pietruszka	kg	3,15	4,01	3,39	4,19	7,5	4,5	-6,5	-2,6	-10,6	-7,4	-6,3	-5,7
Pomidory	kg	5,06	6,17	5,01	5,95	-1,0	-3,7	14,6	12,2	26,6	30,7	39,7	30,8
Pomidory gruntowe	kg	1,94	3,17	1,94	3,17	0,0	0,0	-15,3	-12,3	-0,9	2,4	19,3	10,1
Pomidory malinowe	kg	5,95	7,46	5,85	7,35	-1,7	-1,4	15,3	12,1	40,2	48,7	59,0	47,9
Pory	szt.	1,33	1,75	1,41	1,77	6,5	1,0	-6,1	-0,9	-2,8	-11,4	39,5	1,4
Rzodkiewka	peczek	1,38	1,64	1,38	1,71	-0,6	4,4	-5,1	-4,6	-5,1	-7,1	5,1	-0,5
Salata	szt.	2,07	2,52	2,13	2,68	2,9	6,2	-3,2	-4,3	-3,2	-5,8	14,4	-5,6
Selery	kg	2,30	2,87	2,50	2,98	8,7	3,8	-9,8	-7,3	-7,4	-7,0	-6,1	-13,6
Ziemniaki	kg	0,74	1,00	0,75	1,02	2,3	1,8	-2,6	2,8	0,8	6,5	-0,2	1,6
Owoce krajowe													
Gruszki	kg	3,24	4,59	3,25	4,70	0,4	2,5	5,7	0,7	11,0	-2,0	-1,5	-5,5
Maliny	kg	32,88	39,13	31,30	36,10	-4,8	-7,7	12,2	13,4	37,0	30,0	20,5	21,7
Śliwki	kg	3,15	4,45	3,58	5,10	13,8	14,7	-4,3	-8,2	16,4	-3,2	25,0	22,8
Truskawki	kg	15,94	18,39	16,14	19,23	1,2	4,6	15,5	4,5	16,7	3,4	29,3	7,1
Jablka:													
<i>Antonówki</i>	kg	1,67	2,33	1,96	2,67	17,5	14,3	-14,9	-12,5	-10,3	-16,0	-2,4	-8,2
<i>Boskoop</i>	kg	1,73	2,32	1,73	2,32	0,0	0,0	-8,5	5,6	-2,0	8,1	-25,8	-22,6
<i>Cortland</i>	kg	1,78	2,33	1,89	2,22	6,3	-4,7	-5,9	5,0	-11,2	-8,8	-18,1	-17,7
<i>Jonagored</i>	kg	1,18	1,66	1,18	1,66	0,0	0,0	0,0	0,0	-10,0	-6,4	4,5	-9,2
<i>Ligol</i>	kg	1,23	1,87	1,30	1,87	5,4	0,0	-14,4	0,0	-18,8	-3,5	-5,6	-6,7
<i>Lobo</i>	kg	1,61	2,01	1,61	2,11	0,0	4,6	-4,7	1,4	5,0	8,4	-10,1	-7,0
<i>Paulared</i>	kg	1,00	1,67	1,00	1,67	0,0	0,0	0,0	0,0	-29,4	-11,8	-11,1	-9,1
<i>Szara Reneta</i>	kg	2,00	2,67	1,96	2,67	-1,8	0,0	-2,3	0,0	1,8	3,2	25,5	18,5
<i>Szampion</i>	kg	1,23	1,87	1,30	1,87	5,4	0,0	-5,1	1,8	-11,9	-2,7	-5,8	-6,7
Owoce importowane													
Ananasy	szt.	6,14	8,00	6,20	8,85	1,0	10,6	-1,4	-3,3	-0,3	-2,1	-3,6	-8,0
Banany	kg	3,81	4,54	4,03	4,72	5,7	4,1	-5,9	-3,4	-5,0	-0,8	-7,0	-2,6
Brzoskwinie	kg	7,57	8,23	7,62	8,28	0,7	0,6	-0,4	0,4	5,9	6,5	18,2	4,2
Cytryny	kg	4,11	5,46	4,40	5,68	7,1	4,0	-14,7	-11,1	-20,9	-13,5	-29,6	-23,2
Grejpfruty	kg	5,97	8,08	5,81	8,16	-2,7	1,0	0,8	-2,1	3,5	-1,6	0,4	-3,2
Gruszki	kg	5,62	6,46	5,71	6,70	1,6	3,7	2,0	-3,6	-1,6	-6,9	2,0	-1,4
Mandarynki	kg	5,98	8,08	6,57	8,63	9,7	6,7	-11,1	-5,8	-16,0	-2,3	-14,5	-5,7
Nektarynki	kg	7,67	8,33	7,78	8,22	1,4	-1,3	6,0	4,6	12,5	6,4	9,2	0,9
Śliwki	kg	5,50	6,63	5,56	6,63	1,1	0,0	3,5	0,0	4,8	5,2	6,1	1,9
Winogrona	kg	6,33	8,26	6,58	8,65	3,9	4,7	-4,9	-3,9	-4,3	-4,3	-2,8	-6,8

* data wydania biuletynu

Źródło: Obliczenia własne na podstawie danych pochodzących z giełd i rynków hurtowych.

**) Zmiana ceny minimalnej w stosunku do poprzedniego notowania w % = [(kolumna 3-kolumna 5)/kolumna 5]x100
Zmiana ceny maksymalnej w stosunku do poprzedniego notowania w % = [(kolumna 4-kolumna 6)/kolumna 6]x1

Średnie ceny na targowiskach

(daty podane w tabeli oznaczają ostatni dzień analizowanego tygodnia)

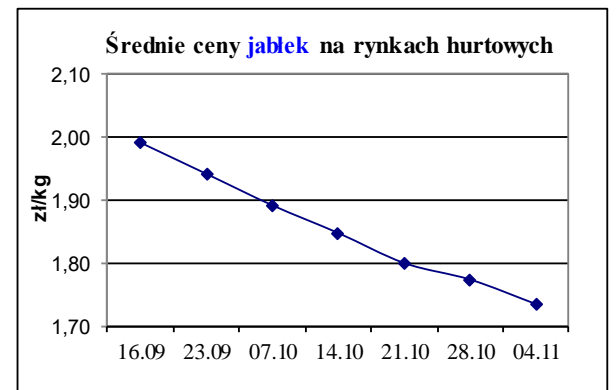
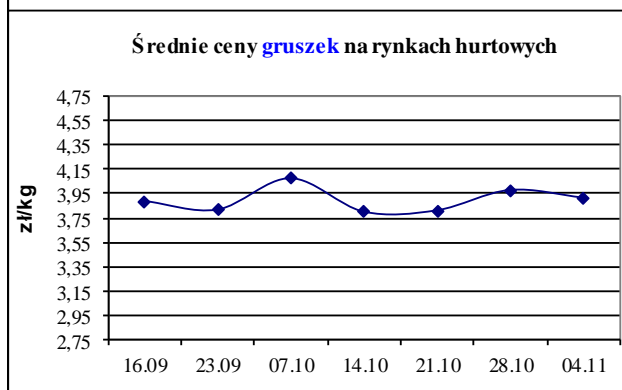
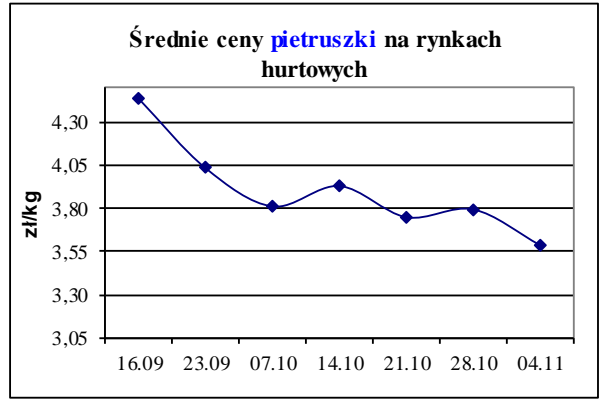
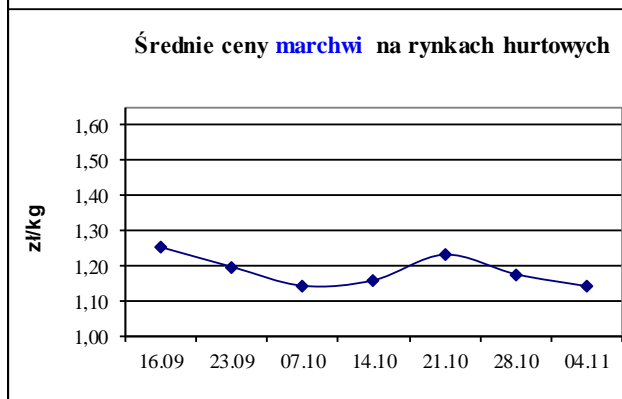
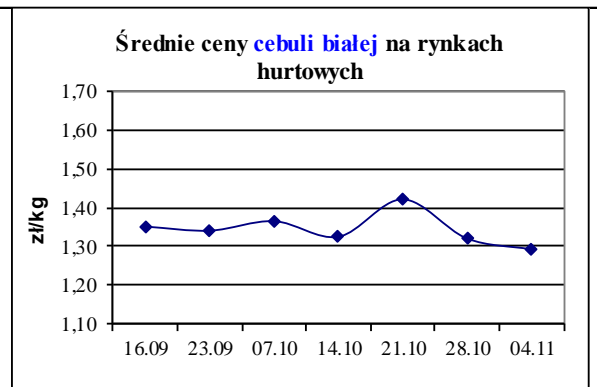
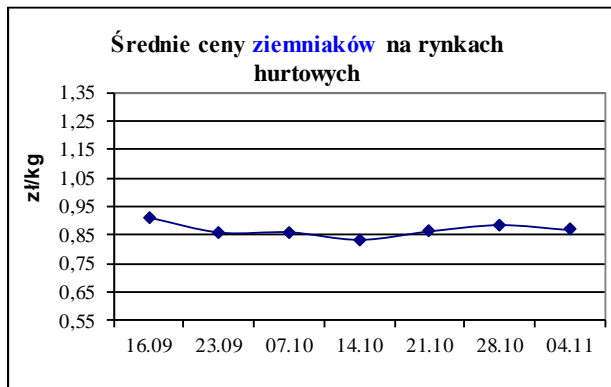
Województwo	Ziemniaki jadalne			Cebula biała		
	Cena w zł/dt		Tygodniowa zmiana w [%]	Cena w zł/kg		Tygodniowa zmiana w [%]
	25.10.2021 - 31.10.2021	18.10.2021 - 24.10.2021		25.10.2021 - 31.10.2021	18.10.2021 - 24.10.2021	
DOLNOŚLĄSKIE	160,00	160,00	0,0	3,17	3,08	2,9
KUJAWSKO-POMORSKIE	100,00	60,33	65,8	1,70	1,46	16,4
LUBELSKIE	120,00	123,00	-2,4	3,50	3,00	16,7
LUBUSKIE		225,00			3,00	
ŁÓDZKIE	122,50	125,00	-2,00	2,38	2,63	-9,5
MAŁOPOLSKIE	69,67	82,60	-15,7	1,21	1,32	-8,3
MAZOWIECKIE	90,00	91,67	-1,8	2,86	2,63	8,7
OPOLSKIE	192,00	177,00	8,5	3,03	3,07	-1,3
PODKARPACKIE	137,50	130,83	5,1	2,22	2,28	-2,6
PODLASKIE	136,67	144,17	-5,2	3,17	3,50	-9,4
POMORSKIE	126,67	121,67	4,1	2,43	2,50	-2,8
ŚLĄSKIE	123,75	121,20	2,1	2,37	2,36	0,4
ŚWIĘTOKRZYSKIE	60,00	69,00	-13,0	0,70	1,76	-60,2
WARMIŃSKO-MAZURSKIE	137,50	147,50	-6,8	2,15	2,20	-2,3
WIELKOPOLSKIE	128,00	148,75	-13,9	2,57	2,60	-1,2
ZACHODNIOPOMORSKIE	117,50	135,00	-13,0	2,65	2,40	10,4

Średnie ceny zakupu owoców i warzyw płacone przez podmioty handlu detalicznego w okresie 25.10 - 31.10 2021 r.

(daty podane w tabeli oznaczają ostatni dzień analizowanego tygodnia)

OWOCE - luzem			OWOCE - opakowania do 2 kg			WARZYWA - luzem			WARZYWA - opakowania do 2 kg		
Towar	Cena w zł/kg		Zmiana [%]	Towar	Cena w zł/kg		Zmiana [%]	Towar	Cena w zł/kg		Zmiana [%]
	2021-10-31	2021-10-24			2021-10-31	2021-10-24			2021-10-31	2021-10-24	
Jablka wg odmian (krajowe):			Pomarańcze odmiany:			krajowe			krajowe		
Gala	2,68	3,09	-13,3	nieokreślone	5,00	*		Marchew	2,74	2,69	1,9
Golden delicious	2,45	2,41	1,7					Pomidory	12,80	11,27	13,6
Idared	2,31	2,28	1,3					Pomidory	7,42	7,19	3,2
Jonagold/jonagored	1,55	1,90	-18,4					Pomidory	16,20	14,03	15,5
Ligol	2,07	1,98	4,5					Ziemniaki	1,81	1,78	1,7
Szampion	2,12	1,96	8,2					z importu			
Jablka wg odmian (import):								Pomidory	14,08	14,25	-1,2
Granny smith	6,18	6,13	0,8								
Pomarańcze odmiany:											
Valencia late	4,84	--	--								
nieokreślone	4,28	4,45	-3,8								

ŚREDNIE CENY NA RYNKACH HURTOWYCH



1/ Informacje dot. cen skupu dostarczane są przez IERiGŻ Zakład Ekonomiki Gospodarstw Rolnych i Ogrodniczych

2/ Informacje dot. cen producenta dostarczane są przez KRIR MRiRW

3/ Informacje dot. cen hurtowych dostarczone są przez przedstawicieli niżej wymienionych rynków hurtowych i ośrodków doradztwa rolniczego.

Warszawski Rolno-Spożywczy Rynek Hurtowy S.A. – **Bronisze** – www.bronisze.com.pl; Giełda - Białystok Podlaskie Centrum Rolno Towarowe S.A. - <https://www.podlaskiecentrum.pl/>; Lubelski Rynek Hurtowy S.A. – **Lublin** – www.elizowka.pl, Wielkopolska Gildia Rolno-Ogrodnicza S.A. – **Poznań** – www.wgro.com.pl; Podkarpackie Centrum Hurtowe Agrohurt S.A. – **Rzeszów** – www.mgrt.rzeszow.pl; Zachodniopomorskie Centrum Hurtowe **Rolhurt**- www.rolhurt.pl, **Mewat Bydgoszcz** - www.targowisko.mewat.pl, Rolno-spożywczy rynek hurtowy- <http://www.targpiast.com.pl/>, Łódzki Rynek Hurtowy ZJAZDOWA S.A. <https://zjazdowa.com.pl/>., Radomska Giełda Rolna - <https://rsrh-radom.pl/>, Targowisko Miejskie Sandomierz - <http://targowiskasandomierz.pl/>, Kompleks Handlowy RYBITWY - <https://khrybitwy.pl/>.

4/ Informacje dot. cen targowiskowych ziemniaków i cebuli dostarczone są przez pracowników ośrodków doradztwa rolniczego.

Wydawca: Ministerstwo Rolnictwa i Rozwoju Wsi; 00-930 Warszawa ul. Wspólna 30
tel. (022) 623 27 67; fax (022) 623 27 06, 623 27 07

Adres internetowy: [strona ZSRIR](http://strona.ZSRIR); **E-mail:** Biuletyn@minrol.gov.pl

Autor: Tomasz Chruśliński tel. (022) 623-27-67; E-mail: Tomasz.Chruslinski@minrol.gov.pl,

Warunki dostępu do publikacji:

Tygodnik jest udostępniany zainteresowanym osobom bezpłatnie.

Rynek owoców i warzyw świeżych - ukazuje się w każdy czwartek.

Osoby zainteresowane regularnym otrzymywaniem publikacji muszą zgłosić zamówienie na adres Departamentu Rynków Rolnych