



**KOMENDANT POWIATOWY
PAŃSTWOWEJ STRAŻY POŻARNEJ
W NIDZICY**

ZARZĄDZENIE NR 9/2013

**Komendanta Powiatowego Państwowej Straży Pożarnej
w Nidzicy**

z dnia 6 czerwca 2013 roku

w sprawie: wprowadzenia w użytkowanie wymagań organizacyjno – technicznych dotyczących uzgadniania przez Komendanta Powiatowego Państwowej Straży Pożarnej w Nidzicy sposobu połączenia urządzeń sygnalizacyjno – alarmowych systemu sygnalizacji pożarowej z obiektem KP PSP w Nidzicy przy ul. Kolejowej 9.

Na podstawie art. 13 ust. 6 pkt 1 oraz pkt 11 Ustawy z dnia 24 sierpnia 1991 roku o Państwowej Straży Pożarnej (t.j. Dz. U. z 2009r. Nr 12, poz. 68 z późn. zm.) oraz działając na podstawie § 4 ust. 1 pkt. 6 Regulaminu Organizacyjnego Komendy Powiatowej Państwowej Straży Pożarnej w Nidzicy zarządzam, co następuje:

§1

Wprowadzam do stosowania wymagania organizacyjno – techniczne dotyczące uzgadniania przez Komendanta Powiatowego Państwowej Straży Pożarnej w Nidzicy sposobu połączenia urządzeń sygnalizacyjno – alarmowych systemu sygnalizacji pożarowej z obiektem KP PSP w Nidzicy przy ul. Kolejowej 9, stanowiące załącznik nr 1 do niniejszego Zarządzenia.

§2

Głównymi elementami ramowych wytycznych, o których mowa w §1, są:

- a) ogólne zasady uzgadniania sposobu podłączenia do systemu transmisji alarmu pożarowego,
- b) procedura przyłączania obiektu do systemu transmisji sygnałów alarmów pożarowych i uszkodzeniowych,
- c) zasady użytkowania systemu transmisji alarmu pożarowego,
- d) podstawowe wymagania techniczne dla elementów składowych systemów sygnalizacji pożarowej i systemów transmisji alarmów pożarowych i sygnałów uszkodzeniowych,
- e) eksploatacja, przeglądy techniczne i czynności konserwacyjne systemów monitoringu pożarowego.

§3

W zakresie wymagań dotyczących oceny zgodności wyrobów (badań i certyfikacji) dla urządzeń transmisji alarmów pożarowych i sygnałów uszkodzeniowych, i dla systemów transmisji alarmów pożarowych, należy odnosić się do stanu prawnego obowiązującego odpowiednio na dzień produkcji, wprowadzenia do obrotu i/lub zainstalowania wyrobów. Wyroby (urządzenia transmisji alarmów pożarowych i sygnałów uszkodzeniowych i systemy transmisji alarmów pożarowych) nie spełniające wymagań dotyczących oceny zgodności, wynikających z przepisów obowiązujących w dniu wprowadzenia do obrotu i/lub zainstalowania wyrobów, nie powinny być wprowadzone do użytkowania i/lub dalej eksploatowane.

§4

Odpowiedzialnym za wykonanie i realizację zarządzenia czynię Zastępcę Komendanta Powiatowej Państwowej Straży Pożarnej w Nidzicy.

§5

Zarządzenie wchodzi w życie z dniem 21.06.2013r.



KOMENDANT POWIATOWY
Państwowej Straży Pożarnej
w Nidzicy
brzg. mgr inż. Mariusz Wilamowski

.....
/stanowisko, stopień i podpis osoby uprawnionej do wydania zarządzenia/

Otrzymują:

- komórki organizacyjne wszystkie,
- a/a.

**Wymagania organizacyjno – techniczne dotyczące uzgadniania
przez Komendanta Powiatowego Państwowej Straży Pożarnej w Nidzicy sposobu
połączenia urządzeń sygnalizacyjno – alarmowych systemu sygnalizacji pożarowej z
obiektom Komendy Powiatowej
Państwowej Straży Pożarnej w Nidzicy.**

1. DEFINICJE I OKREŚLENIA

1.1. Abonent - osoba fizyczna lub prawna odpowiedzialna za organizację systemu sygnalizacji pożarowej i systemu transmisji sygnału alarmu pożarowego w obiekcie, która jest stroną umowy z Operatorem.

1.2. Centrala sygnalizacji pożarowej (CSP) - urządzenie, poprzez które czujki pożarowe mogą być zasilane energią, służące do potwierdzenia wykrytego sygnału i wywołania alarmu pożarowego, przesłania sygnału o wykryciu pożaru, poprzez układ transmisji alarmów pożarowych, do straży pożarnej lub automatycznych urządzeń gaśniczych oraz automatycznej kontroli prawidłowego funkcjonowania systemu sygnalizacji pożarowej.

1.3. Centrum odbiorcze alarmów pożarowych (COAP) - miejsce z ciągłą obsługą, z którego dysponowane są siły i środki będące jednostkami ochrony przeciwpożarowej, wskazane przez właściwego miejscowo komendanta powiatowego/miejskiego Państwowej Straży Pożarnej, wyposażone w stację odbiorczą alarmów pożarowych oraz system wizualizacji informacji.

1.4. Centrum monitorowania operatora systemu (CMOS) - miejsce z ciągłą obsługą, należące do operatora systemu monitoringu pożarowego, z którego nadzorowany jest stan systemu transmisji alarmów pożarowych i sygnałów uszkodzeniowych oraz skąd dysponowany jest serwis tego systemu. Może być zintegrowane z centrum odbiorczym sygnałów uszkodzeniowych. Centrum monitorowania operatora systemu (CMOS) wchodzi w skład Centrum Odbiorczego Operatora.

1.5. Centrum odbiorcze sygnałów uszkodzeniowych (COSU) - miejsce z ciągłą obsługą, należące do operatora systemu monitoringu pożarowego, odbierające sygnały uszkodzeniowe z urządzenia transmisji alarmów pożarowych i sygnałów uszkodzeniowych (UTASU), z którego mogą być również powiadamiane firmy serwisujące systemy sygnalizacji pożarowej o uszkodzeniach tych systemów. Zawiera stację odbiorczą sygnałów uszkodzeniowych. Centrum odbiorcze sygnałów uszkodzeniowych (COSU) wchodzi w skład Centrum Odbiorczego Operatora

1.6. Dwustopniowe alarmowanie - jest to alarmowanie polegające na takim zaprogramowaniu systemu sygnalizacji pożarowej, aby po wykryciu pożaru przez element liniowy (np. czujkę pożarową) w centrali sygnalizacji pożarowej (CSP) był sygnalizowany alarm wstępny (alarm I stopnia) przez czas T1 przewidziany na zgłoszenie się personelu. Alarm I stopnia jest przeznaczony wyłącznie dla przeszkolonego personelu obsługującego CSP. Brak reakcji personelu w czasie T1 powoduje automatyczne przejście CSP w stan alarmu głównego (alarm II stopnia). Alarm II stopnia jest przeznaczony dla użytkowników

obiekty chronione instalacją sygnalizacji pożarowej. Moment potwierdzenia przyjęcia alarmu wstępnego przez personel powoduje wyciszenie sygnalizacji akustycznej w CSP i jest początkiem odliczania czasu T2 przeznaczonego na rozpoznanie zagrożenia pożarowego. Jeżeli w czasie T2 personel nie skasuje alarmu wstępnego, CSP automatycznie przejdzie w stan alarmu głównego. W czasie T2 alarm wstępny może być skasowany tylko wtedy, gdy personel ugasi pożar lub stwierdzi, że jest to alarm fałszywy.

1.7. Koncentrator sygnałów alarmów pożarowych (koncentrator) - urządzenie służące dopasowaniu (integracji) sygnałów ze stacji odbiorczych alarmów pożarowych do systemu wspomagania decyzji (SWD) i do urządzeń wizualizacji.

1.8. Łącze publicznych sieci telekomunikacyjnych ISDN - łącze cyfrowe z integracją usług (ang. Integrated Services Digital Network), zapewniające realizację wielu usług telekomunikacyjnych w jednolitym standardzie cyfrowym. System ISDN oparto o metody przetwarzania sygnałów zapisanych cyfrowo i komutowanych kanałach komunikacyjnych. Jest siecią telekomunikacyjną połączeniową, wykorzystywaną do realizacji usług w lokalnych centralach telefonicznych lub w sieciach komputerowych korzystających z publicznej sieci telefonicznej.

1.9. Łącze publicznych sieci telekomunikacyjnych PSTN - (ang. Public Switched Telephone Network - publiczna komutowana sieć telefoniczna) - zgodnie z PN-EN 50136-1-1:207 Sieć publiczna dostępna, przeznaczona głównie do transmisji głosowej.

1.10. Operator systemu monitoringu (Operator) - podmiot, świadczący usługę transmisji sygnałów alarmów pożarowych z systemów sygnalizacji pożarowej do centrów odbiorczych alarmów pożarowych oraz przyjmujący sygnały uszkodzeniowe w Centrum Odbiorczym Sygnałów Uszkodzeniowych z systemów sygnalizacji pożarowej i transmisji sygnałów alarmów pożarowych.

1.11. Specjalizowany tor transmisji - tor transmisyjny dedykowany lub tor transmisyjny dedykowany w sieci publicznej

1.12. Stacja odbiorcza alarmów pożarowych (SOAP) - stacja odbiorcza alarmów pożarowych przyjmuje i potwierdza alarmy pożarowe przesyłane przez urządzenie transmisji alarmów pożarowych i sygnałów uszkodzeniowych (UTASU). Wchodzi w skład Centrum Odbiorczego Alarmów Pożarowych.

1.13. System sygnalizacji pożarowej (SSP) - zbiór kompatybilnych elementów, które gdy tworzą instalację o określonej konfiguracji, są zdolne do wykrywania pożaru, inicjowania alarmu i innych stosownych działań.

1.14. System transmisji sygnałów alarmów pożarowych i uszkodzeniowych - system transmisji sygnałów alarmów pożarowych i uszkodzeniowych służący do przesyłania alarmów pożarowych z central sygnalizacji pożarowej do stacji odbiorczych alarmów pożarowych oraz sygnałów uszkodzeniowych do stacji odbiorczych sygnałów uszkodzeniowych.

1.15. Stacja odbiorcza sygnałów uszkodzeniowych - stacja odbiorcza sygnałów uszkodzeniowych przyjmuje sygnały uszkodzeniowe przesyłane przez urządzenie transmisji

sygnałów alarmów pożarowych i uszkodzeniowych (UTASU) z systemów sygnalizacji pożarowej. Wchodzi w skład centrum odbiorczego operatora systemu monitoringu.

1.16. System prezentacji informacji (SPI) - urządzenie służące do wizualizacji odbieranych przez stację odbiorczą alarmów pożarowych (SOAP) alarmów pożarowych i sygnałów uszkodzeniowych (jedynie uszkodzeń urządzeń systemu prezentacji informacji), zainstalowane w stanowisku kierowania komendy PSP. W skład systemu prezentacji informacji wchodzi: urządzenie wizualizacji, system wspomagania decyzji (SWD) oraz opcjonalnie koncentrator sygnałów alarmów pożarowych.

1.18. System Wspomagania Decyzji (SWD) - zintegrowany, system informatyczny, którego celem jest wykorzystanie informacji zawartych w bazach danych do wspomagania pracy stanowisk kierowania Państwowej Straży Pożarnej.

1.19. Tor dedykowany - tor transmisyjny łączący system sygnalizacji pożarowej (SSP) z centrum odbiorczym alarmów pożarowych (COAP), nie wymagający komutacji, strojenia oraz synchronizacji w celu przesłania pojedynczej informacji o alarmie, budowany specjalnie dla potrzeb transmisji alarmów pożarowych. Tor może być zbudowany w oparciu o łącza radiowe lub przewodowe nie będące torem w sieci komutowanej.

1.20. Tor dedykowany w sieci publicznej - tor rozumiany jako dzierżawiony tor transmisyjny, który jest stale dostępny do połączenia systemu sygnalizacji pożarowej (SSP) ze związanym z nim Alarmowym Centrum Odbiorczym (centrami odbiorczymi) oraz nie wymagający komunikacji ani włączenia przed rozpoczęciem transmisji indywidualnych zdarzeń alarmowych i uszkodzeniowych (w oparciu PN-EN-50136-1-1).

1.21. Urządzenie transmisji sygnałów alarmów pożarowych i uszkodzeniowych (UTASU) - urządzenie służące do przesyłania sygnałów alarmów pożarowych z centrali sygnalizacji pożarowej do stacji odbiorczej alarmów pożarowych oraz sygnałów uszkodzeniowych z centrali sygnalizacji pożarowej do stacji odbiorczej sygnałów uszkodzeniowych.

1.22. Urządzenie powiadamiające - urządzenie umieszczone w alarmowym centrum odbiorczym, które w odpowiedzi na odbiór komunikatu alarmowego obrazuje stan alarmu lub zmieniony stan systemu alarmowego.

1.23. Urządzenie wizualizacji - urządzenie umożliwiające wyświetlenie i potwierdzenie sygnału odebranego przez stację odbiorczą alarmów pożarowych, zlokalizowane w pomieszczeniu skąd dysponowane są siły i środki PSP.

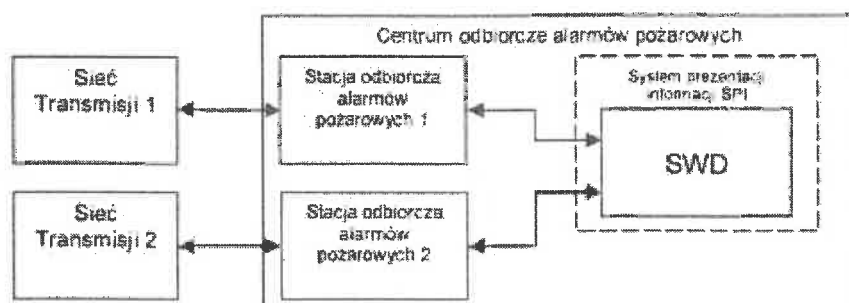
2. OGÓLNE ZASADY UZGADNIANIA SPOSOBU PODŁĄCZANIA DO SYSTEMU TRANSMISJI ALARMU POŻAROWEGO. PROCEDURA PRZYŁĄCZANIA OBIEKTU DO SYSTEMU TRANSMISJI SYGNAŁÓW ALARMÓW POŻAROWYCH I USZKODZENIOWYCH.

Miejsce zainstalowania stacji odbiorczej alarmów pożarowych (SOAP)

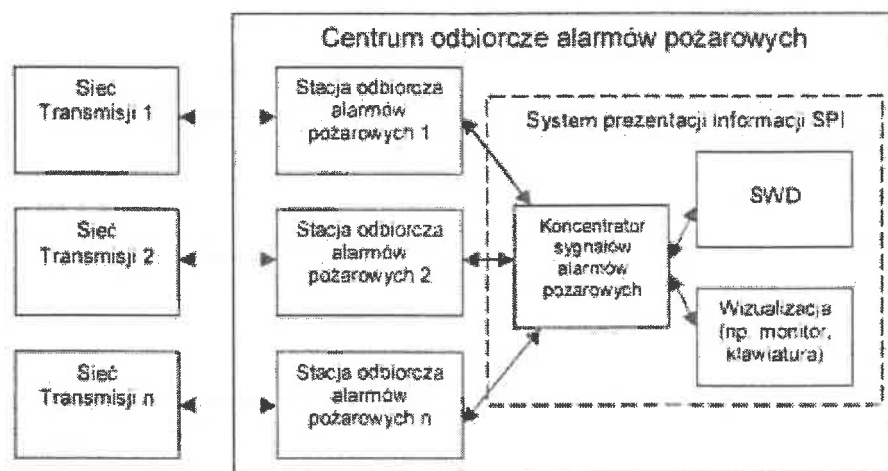
2.1. Jako miejsce zainstalowania stacji odbiorczej alarmów pożarowych (SOAP), wskazuje się obiekt Komendy Powiatowej Państwowej Straży Pożarnej w Nidzicy przy ul. Kolejowe 9.

Sposób podłączenia stacji odbiorczej alarmów pożarowych (SOAP)

2.2. Operatorzy we własnym zakresie i na swój koszt zapewnią połączenie stacji odbiorczej alarmów pożarowych SOAP do systemu wspomaganie decyzji (SWD) Powiatowego Stanowiska Kierowani. Podłączenie SOAP realizowane jest z wykorzystaniem systemu wspomaganie decyzji (SWD), jako urządzenia prezentacji informacji alarmów pożarowych pozwalającego na pełną obsługę alarmów pożarowych, lub koncentratora sygnałów alarmów pożarowych, zgodnie z poniższymi schematami:



Rysunek nr 1. Schemat systemu transmisji alarmów pożarowych bez stacji koncentracji.



Rysunek nr 2. Schemat systemu transmisji alarmów pożarowych ze stacją koncentracji.

2.2.1. Połączenie SOAP z systemem wspomaganie decyzji należy wykonać w przeciągu 12 miesięcy od zatwierdzenia niniejszych wymagań, jednak nie później niż do czasu przyłączenia nowego abonenta danego operatora.

2.3. Urządzenia powiadamiające stacji odbiorczych alarmów pożarowych muszą znajdować się w Powiatowym Stanowisku Kierowani (PSK) i być umieszczone w taki sposób, aby w przypadku awarii SWD informacja o przesłanym alarmie pożarowym była widoczna również na ekranach tych urządzeń.

2.4. Urządzenia telekomunikacyjne stacji odbiorczych alarmów pożarowych powinny zostać umieszczone w pomieszczeniu serwerowi w szafie typu RACK zakupionej przez operatora (dopuszcza się wspólną szafę typu RACK dla wszystkich operatorów).

2.5. Koszty zapewnienia i utrzymania systemu transmisji sygnałów alarmów pożarowych i uszkodzeniowych, z wyjątkiem systemu prezentacji informacji (SPI), obciążają operatora

(dot. m.in. kosztów związanych z zapewnieniem prawidłowej komunikacji stacji odbiorczej alarmów pożarowych z systemem wspomaganie decyzji (SWD) oraz wszelkich kosztów związanych z instalacją i utrzymaniem stacji odbiorczej alarmów pożarowych).

Stosowanie koncentratora sygnałów alarmów pożarowych

2.6. W centrum odbiorczym alarmów pożarowych przy KP PSP w Nidzicy w obecnej chwili nie jest stosowana koncentracja alarmów pożarowych. Koncentracja alarmów pożarowych nastąpi w momencie wyposażenia centrum odbiorczego alarmów pożarowych w koncentrator. Komendant Powiatowy PSP w Nidzicy udostępni wtedy zainteresowanym podmiotom (operatorom) wymagania dotyczące zasad połączenia i sposobu komunikacji stacji odbiorczej alarmów pożarowych (SOAP) z koncentratorom sygnałów alarmów pożarowych.

Operator odpowiedzialny jest za zapewnienie urządzeń teletechnicznych niezbędnych do podłączenia stacji odbiorczej alarmów pożarowych (SOAP) do koncentratora sygnałów alarmów pożarowych oraz z koncentratora do systemu prezentacji informacji (SPI) w systemie wspomaganie decyzji (SWD).

Warunki uruchomienia stacji odbiorczej alarmów pożarowych

2.7. Operator wyrażający chęć świadczenia usług w zakresie transmisji alarmów pożarowych zobowiązany jest złożyć pisemny wniosek do Komendanta Powiatowego Państwowej Straży Pożarnej w Nidzicy o wskazanie warunków organizacyjno-technicznych dotyczących uruchomienia stacji odbiorczej alarmów pożarowych (SOAP), a w przypadku zastosowania koncentracji sygnałów alarmów pożarowych zapewnienia podłączenia do koncentratora z :

a) listą abonentów (obiektów) na terenie operacyjnym KP PSP Nidzica z którymi ma podpisane umowy (lub umowy wstępne) oświadczenie usług w zakresie monitoringu pożarowego, lub

b) posiadaną deklaracją właściciela obiektu o przeniesieniu lub zawarciu umowy właściwej na świadczenie usługi monitoringu pożarowego w sytuacji pozytywnej weryfikacji przez tut. Komendę.

2.8. Warunkiem dopuszczenia operatora i uruchomienia stacji odbiorczej alarmów pożarowych (SOAP), jest spełnienie wymagań organizacyjno-technicznych, o których mowa w pkt. 2.7. W przypadku zastosowania koncentracji sygnałów alarmów pożarowych, spełnienie wymagań organizacyjno-technicznych dotyczy również podłączenia do koncentratora oraz do systemu prezentacji informacji w systemie wspomaganie decyzji.

2.9. Uruchomienie stacji odbiorczej alarmów pożarowych (SOAP), a w przypadku zastosowania koncentracji sygnałów alarmów pożarowych również podłączenie do koncentratora, uwarunkowane jest podpisaniem umowy pomiędzy operatorem a **Komendantem Powiatowym Państwowej Straży Pożarnej w Nidzicy.**

2.10. Uruchomienie stacji odbiorczej alarmów pożarowych uwarunkowane jest ponadto złożeniem oświadczenia przez operatora o pełnej sprawności technicznej systemu transmisji alarmów pożarowych, potwierdzonej testami sprawności wykonanymi zgodnie z poniższym zakresem:

- a) W teście uczestniczą:
 - właściciel lub zarządca budynku,

- przedstawiciel operatora systemu posiadający niezbędną wiedzę techniczną na temat systemu oraz umiejętność jego obsługi (w tym odłączania torów transmisji),
- przedstawiciel instalatora SSP,
- przedstawiciel Komendy Powiatowej PSP w Nidzicy.

b) Testy przeprowadza się na każdym obiekcie włączonym do systemu monitoringu pożarowego przez operatora.

c) Test polega na:

- wywołaniu alarmu pożarowego w obiekcie przez wzbudzenie np. czujki pożarowej i ROP – próbę uznaje się za zaliczoną jeżeli sygnał zostanie odebrany i potwierdzony przez dyżurnego Powiatowego Stanowiska Kierowania (PSK) i centrum monitoringu operatora systemu (w uzasadnionych przypadkach dopuszcza się wywołanie sygnału alarmu pożarowego na urządzeniu transmisji sygnałów alarmów pożarowych i uszkodzeniowych).
- powtórzeniu próby opisanej w punkcie powyżej niezależnie dla każdego kanału transmisji wykorzystywanego w obiekcie. Próbę uznaje się za zaliczoną jeżeli sygnał zostanie odebrany i potwierdzony przez dyżurnego PSK i centrum monitoringu operatora systemu oraz zostanie odebrany i potwierdzony sygnał uszkodzeniowy przez centrum odbiorcze sygnałów uszkodzeniowych operatora systemu.

d) Z przeprowadzonego testu sporządza się protokół, który zawiera informację o wyniku poszczególnych prób oraz zapis dotyczący zaliczenia lub nie zaliczenia testu podpisany przez wszystkich uczestników testu wymienionych powyżej.

2.10.1. Operator, który w dniu wejścia w życie niniejszych wytycznych świadczył usługę przekazywania sygnału alarmowego do KP PSP w Nidzicy, zobowiązany jest w ciągu 30 dni od podpisania umowy do przekazania kart charakterystyki o której mowa w pkt. 2.17 lit. f lub informacji określonych w pkt. 2.17 lit. e dotyczących przyłączonych obiektów.

2.11. Podpisanie i/lub przedłużenie umowy na zainstalowanie i uruchomienie urządzeń oraz prowadzenie usługi monitorowania, o której mowa w pkt. 2.9, pomiędzy operatorem a Komendantem Powiatowym PSP w Nidzicy uwarunkowane jest:

a) złożeniem przez operatora podstawowych informacji o prowadzonej działalności gospodarczej oraz stosowanych urządzeniach, zawierających w szczególności:

- dokumenty rejestrowe działalności operatora,
- opis techniczny oraz dokumentację użytkową systemu transmisji alarmów, w tym:
 - instrukcję dla operatora stacji odbiorczej alarmów pożarowych,
 - opis systemu, zawierający informację o stosowanym przez operatora systemie transmisji alarmów pożarowych,
 - rodzaj wykorzystywanych łączy transmisji dla sygnałów alarmów pożarowych i uszkodzeniowych (tory transmisji sygnałów uszkodzeniowych dla COSU powinny spełniać wymagania określone dla torów transmisji alarmów pożarowych),
 - schemat blokowy systemu,
 - informacje o fizycznej lokalizacji centrum monitorowania operatora systemu i centrum odbiorczego alarmów uszkodzeniowych,
 - wykaz urządzeń wchodzących w skład systemu,
 - deklaracje zgodności dla wyrobu budowlanego wchodzącego w skład systemu,
 - świadectwo dopuszczenia dla systemu transmisji alarmów pożarowych,

- projekt techniczny instalacji i podłączenia stacji odbiorczej alarmów pożarowych,
 - ubezpieczenia operatora od skutków cywilno-prawnych na wypadek przerwania pracy SOAP.
- b) opracowaniem przez operatora procedur współpracy z Komendantem Powiatowym Państwowej Straży Pożarnej w Nidzicy oraz z właścicielami, zarządcami lub użytkownikami monitorowanych obiektów; procedury te podlegają uzgodnieniu z Komendantem Powiatowym Państwowej Straży Pożarnej w Nidzicy, z uwzględnieniem w szczególności czynności:
- obsługi alarmów pożarowych,
 - czasowego odwołania transmisji sygnału alarmu pożarowego i powrotnego włączenia ww. transmisji, w tym wykazu osób upoważnionych do ww. czynności,
 - postępowania w przypadku awarii stacji odbiorczej alarmów pożarowych oraz awarii stacji odbiorczej sygnałów uszkodzeniowych,
 - przyłączania nowego obiektu do centrum odbiorczego alarmów pożarowych.
- c) zapewnieniem przez operatora ciągłej całodobowej obsługi stacji odbiorczej sygnałów uszkodzeniowych oraz centrum monitorowania operatora systemu,
- d) zapewnieniem przez operatora miejsca zgłaszania usterek i awarii, przy zachowaniu czasu reakcji nie dłuższego niż 2 godziny oraz czasu usunięcia awarii nie dłuższego niż 24 godziny od momentu zgłoszenia (pod pojęciem czasu reakcji rozumie się przyjęcie zgłoszenia o awarii, zdiagnozowanie problemu oraz określenie czasu usunięcia awarii),
- e) zapewnieniem nieodpłatnego szkolenia całego personelu Powiatowego Stanowiska Kierowania PSP w Nidzicy, jak również prowadzenia nieodpłatnych szkoleń okresowych w miejscu zainstalowania stacji odbiorczej alarmów pożarowych (SOAP), nie rzadziej niż raz w roku, bądź w zależności od potrzeb; szkolenie powinno obejmować między innymi: obsługę stacji odbiorczej alarmów pożarowych (SOAP) w oparciu o dostarczoną instrukcji obsługi SOAP,
- f) zapewnieniem konserwacji i serwisu wszystkich urządzeń stacji odbiorczej alarmów pożarowych (SOAP) nie rzadziej niż raz w roku, potwierdzaną wpisami do książki eksploatacji SOAP.

Dodatkowe wymagania dla operatorów systemów

2.12. Operator jest zobowiązany do przedstawienia Komendantowi Powiatowemu Państwowej Straży Pożarnej w Nidzicy danych statystycznych z zarejestrowanych zdarzeń (alarmy pożarowe, sygnały uszkodzeniowe) w terminie do dnia 10 lipca za okres pierwszego półrocza oraz do dnia 10 stycznia następnego roku za okres drugiego półrocza, lub na każde pisemne żądanie Komendanta Powiatowego PSP w Nidzicy, w terminie do 7 dni od otrzymania wezwania, w formie tabelarycznej (tabela nr 1). Ponadto na pisemne żądanie Komendanta Powiatowego PSP w Nidzicy operator ma obowiązek dostarczenia informacji o liczbie alarmów pożarowych i sygnałów uszkodzeniowych dotyczących danego monitorowanego obiektu.

Tabela nr 1

Obiekt (nazwa), (adres), (nr)			
Lp.	Miesiąc/Rok	Liczba alarmów pożarowych	Liczba alarmów uszkodzeniowych
	Styczeń		
	Grudzień		

Tabela 1. Dane statystyczne z zarejestrowanych zdarzeń.

2.13. Operator jest zobowiązany do przedstawienia Komendantowi Powiatowemu Państwowej Straży Pożarnej w Nidzicy aktualnych list obiektów monitorowanych w terminie do dnia 10 stycznia i 10 lipca każdego roku, lub na każde pisemne żądanie Komendanta Powiatowego PSP w Nidzicy, w formie tabelarycznej (tabela 2).

Lp.	Skrócona nazwa obiektu (wyświetlana przez SOAP i SWD)	Pełna nazwa obiektu	Dokładny adres	Uwagi (np. odłączony na czas remontu do dnia XX.XX.XXXXr., w okresie wypowiedzenia umowy do dnia XX.XX.XXXXr.)

Tabela 2. Lista monitorowanych obiektów.

2.14. W uzasadnionych przypadkach, mających wpływ na prawidłowość działania systemu transmisji alarmu pożarowego, w ramach prowadzenia nadzoru nad funkcjonowaniem tego systemu, Komendant Powiatowy Państwowej Straży Pożarnej w Nidzicy może zażądać przeprowadzenia audytu poprawności funkcjonowania systemu transmisji alarmu pożarowego wraz z współpracującymi systemami sygnalizacji pożarowej, na koszt operatora.

2.15. Za transmisję alarmu pożarowego oraz elementy systemu transmisji alarmów pożarowych, w zakresie niezawodnej eksploatacji, konserwacji i napraw odpowiada operator na zasadach określonych w jego indywidualnych umowach z właścicielami, zarządcami lub użytkownikami monitorowanych obiektów, w których znajdują się urządzenia sygnalizacyjno-alarmowe.

2.16. Operator zobowiązany jest ubezpieczyć się od skutków cywilno-prawnych na wypadek niezrealizowania usługi monitoringu pożarowego. Operator zobowiązany jest załączyć do wniosku, o którym mowa w pkt. 2.7 niniejszych wymagań, kopię aktualnej polisy ubezpieczeniową w zakresie skutków cywilno-prawnych.

Wniosek abonenta wraz z wymaganymi dokumentami

2.17. Przyłączenie obiektu do systemu transmisji sygnałów alarmów pożarowych i sygnałów uszkodzeniowych, tj. połączenia nowego systemu sygnalizacji pożarowej do stacji odbiorczej alarmów pożarowych (SOAP), uwarunkowane jest spełnieniem przez abonenta następujących wymagań formalnych:

- a) złożeniem pisemnego wniosku abonenta do Komendanta Powiatowego Państwowej Straży Pożarnej w Nidzicy,
- b) złożeniem informacji o systemie sygnalizacji pożarowej zainstalowanym w obiekcie, w tym: nazwa producenta, wykaz urządzeń systemu, zakres i obszar ochrony obiektu, organizacja alarmowania w obiekcie, itp., a także oświadczenie o sprawności technicznej systemu sygnalizacji pożarowej oraz systemu transmisji alarmu pożarowego wraz z protokołem z prób i badań potwierdzających prawidłowość ich działania,

c) złożeniem kopii umowy pomiędzy abonentem będącym właścicielem, zarządcą lub użytkownikiem przyłączanego obiektu budowlanego, a podmiotem świadczącym usługi w zakresie zapewnienia okresowej konserwacji systemu sygnalizacji pożarowej,

d) złożeniem kopii umowy pomiędzy abonentem będącym właścicielem, zarządcą lub użytkownikiem przyłączanego obiektu budowlanego, a operatorem o świadczenie usługi transmisji alarmu pożarowego, a także informacji o stosowanych torach transmisji przesyłania sygnałów alarmowych w szczególności:

- tor radiowy - pozwolenie radiowe wydane przez Urząd Komunikacji Elektronicznej, (dokumenty potwierdzające),
- tor telefoniczny - informacja abonenta o udostępnieniu telefonicznego łącza abonenckiego (PSTN) przeznaczanego do transmisji alarmów pożarowych.

e) złożeniem wyciągu warunków ochrony przeciwpożarowej z instrukcji bezpieczeństwa pożarowego, o których mowa w § 6 ust. 2 rozporządzenia Ministra Spraw Wewnętrznych i Administracji z dnia 7 czerwca 2010 r. w sprawie ochrony przeciwpożarowej budynków, innych obiektów budowlanych i terenów (Dz. U. Nr 109, poz. 719),

f) złożeniem karty charakterystyki obiektu zawierającej warunki ochrony przeciwpożarowej (nie dotyczy obiektów, o których mowa w literze „e”) wg wzoru określonego w załączniku nr 1,

g) dopuszczalne jest spełnienie wymogów o których mowa w pkt. 2.17 lit. c i d poprzez złożenie przez Operatora oświadczenia

2.18. Dopuszcza się realizację ww. procedury, związanej ze złożeniem wniosku abonenta, przez operatora posiadającego stosowne upoważnienie abonenta.

Rozpatrywanie wniosku abonenta

2.19. W ramach rozpatrzenia wniosku abonenta, Komendant Powiatowy PSP w Nidzicy, przeprowadzi czynności kontrolno-rozpoznawcze mające na celu stwierdzenie poprawności działania systemu sygnalizacji pożarowej oraz systemu transmisji alarmu pożarowego.

Abonent zobowiązany jest zapewnić udział w ww. czynnościach przedstawicieli operatora systemu transmisji alarmu pożarowego oraz podmiotu świadczącego usługi w zakresie konserwacji systemu sygnalizacji pożarowej w chronionym obiekcie (czynności o których mowa w punkcie 2.19. mogą być częścią postępowania związanego z odbiorem obiektu w trybie art. 56 ustawy „Prawo Budowlane”).

2.20. Komendant Powiatowy Państwowej Straży Pożarnej w Nidzicy, w ramach rozpatrywania wniosku abonenta może żądać od abonenta i/lub operatora innych dodatkowych dokumentów i informacji ważnych z punktu widzenia oceny prowadzonego postępowania.

2.21. Komendant Powiatowy Państwowej Straży Pożarnej w Nidzicy, w ramach rozpatrywania wniosku abonenta, sporządza protokół obejmujący ocenę kompletności oraz

zgodności z wymaganiami niniejszych warunków organizacyjno-technicznych, dokumentacji złożonej przez abonenta.

2.22. Komendant Powiatowy Państwowej Straży Pożarnej w Nidzicy, pisemnie zawiadamia abonenta o uzgodnieniu sposobu połączenia lub odmowie uzgodnienia sposobu połączenia urządzeń sygnalizacyjno-alarmowych systemu sygnalizacji pożarowej z obiektem Komendy Powiatowej Państwowej Straży Pożarnej w Nidzicy przy ul. Kolejowej 9.

2.23. Odmowa uzgodnienia sposobu połączenia może nastąpić w szczególności w następujących przypadkach:

- a) stwierdzenia niespełnienia przez abonenta wymagań formalnych i technicznych określonych w niniejszym dokumencie,
- b) stwierdzenia wykonania systemu sygnalizacji pożarowej niezgodnie z projektem,
- c) stwierdzenia niewłaściwego działania systemu sygnalizacji pożarowej i/lub systemu transmisji alarmu pożarowego,
- d) braku identyfikacji obiektu; w przypadku występowania kilku obiektów podłączonych do centrali sygnalizacji pożarowej, jako centrali zbiorczej, z której przesyłany jest alarm pożarowy do centrum odbiorczego alarmów pożarowych,
- e) stwierdzenia braku przeszkolenia personelu chronionego obiektu w zakresie obsługi systemu sygnalizacji pożarowej.

2.24. Występowanie warunków, o których mowa w pkt. 2.23., nie zwalnia z obowiązku połączenia urządzeń sygnalizacyjno-alarmowych systemu sygnalizacji pożarowej w odniesieniu do obiektów, o których mowa w § 28 ust. 1 rozporządzenia Ministra Spraw Wewnętrznych i Administracji z dnia 7 czerwca 2010 r. w sprawie ochrony przeciwpożarowej budynków, innych obiektów budowlanych i terenów (Dz. U. Nr 109, poz. 719), z obiektem Komendy Państwowej Straży Pożarnej lub obiektem wskazanym przez Komendanta Powiatowego PSP w Nidzicy.

2.24. Właściciele, zarządcy lub użytkownicy obiektów istniejących, użytkowanych i podpiętych do systemu monitoringu pożarowego (dot. obiektów, o których mowa w § 28 ust. 1 rozporządzenia Ministra Spraw Wewnętrznych i Administracji z dnia 7 czerwca 2010 r. w sprawie ochrony przeciwpożarowej budynków, innych obiektów budowlanych i terenów (Dz. U. Nr 109, poz. 719)), którzy chcą zmienić operatora systemu monitoringu pożarowego na nowego, który nie ma podpisanej umowy z Komendantem Powiatowym PSP w Nidzicy, do czasu uruchomienia systemu monitoringu pożarowego przez nowego operatora ze stacją odbiorczą alarmów pożarowych zainstalowaną i funkcjonującą w obiekcie Komendy Powiatowej Państwowej Straży Pożarnej w Nidzicy przy ul. Kolejowej 9, zobowiązani są, aby ich obiekty były podłączone do systemu monitoringu pożarowego przez jednego z funkcjonujących już operatorów.

3. ZASADY UŻYTKOWANIA SYSTEMU TRANSMISJI ALARMU POŻAROWEGO

Informowanie o pracach konserwacyjnych.

3.1. Odwołanie czasowe transmisji sygnału alarmu pożarowego może nastąpić w formie pisemnej (dopuszcza się formę fax-u) z jednoczesnym zgłoszeniem telefonicznym przez osoby upoważnione, wskazane w procedurach współpracy operatora z właściwym Komendantem Powiatowym Państwowej Straży Pożarnej, o których mowa w pkt. 2.11. litera „b” niniejszego dokumentu. Zgłoszenie wznowienia transmisji odbywa się analogicznie do odwołania transmisji.

Odwołanie przesłanego alarmu pożarowego.

3.2. Nie dopuszcza się możliwości odwołania alarmu pożarowego odebranego przez stację odbiorczą sygnałów alarmów pożarowych (SOAP).

4. PODSTAWOWE WYMAGANIA TECHNICZNE DLA ELEMENTÓW SKŁADOWYCH SYSTEMÓW SYGNALIZACJI POŻAROWEJ I SYSTEMÓW TRANSMISJI ALARMÓW POŻAROWYCH I SYGNAŁÓW USZKODZENIOWYCH

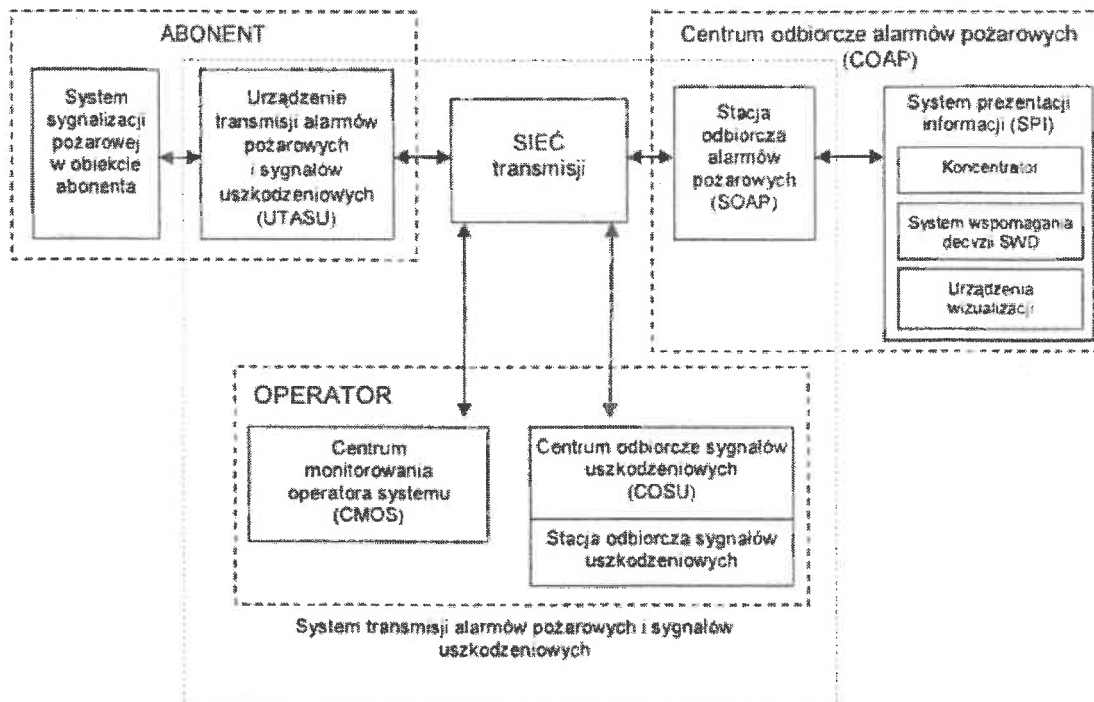
4.1. Pojęcie monitoringu pożarowego

Monitoring pożarowy polega na przesłaniu z potwierdzeniem, w sposób automatyczny alarmu pożarowego i sygnałów uszkodzeniowych do odpowiednich alarmowych centrów odbiorczych. Przesłanie alarmu pożarowego musi odbywać się bez udziału człowieka do obiektu z ciągłą obsługą, z którego dysponowane są siły i środki Państwowej Straży Pożarnej, wskazanego przez właściwego miejscowo komendanta powiatowego/miejskiego Państwowej Straży Pożarnej, gdzie zamontowana jest stacja odbiorcza alarmów pożarowych (SOAP). Sygnały uszkodzeniowe kierowane są automatycznie do stacji odbiorczej sygnałów uszkodzeniowych operatora systemu monitoringu pożarowego.

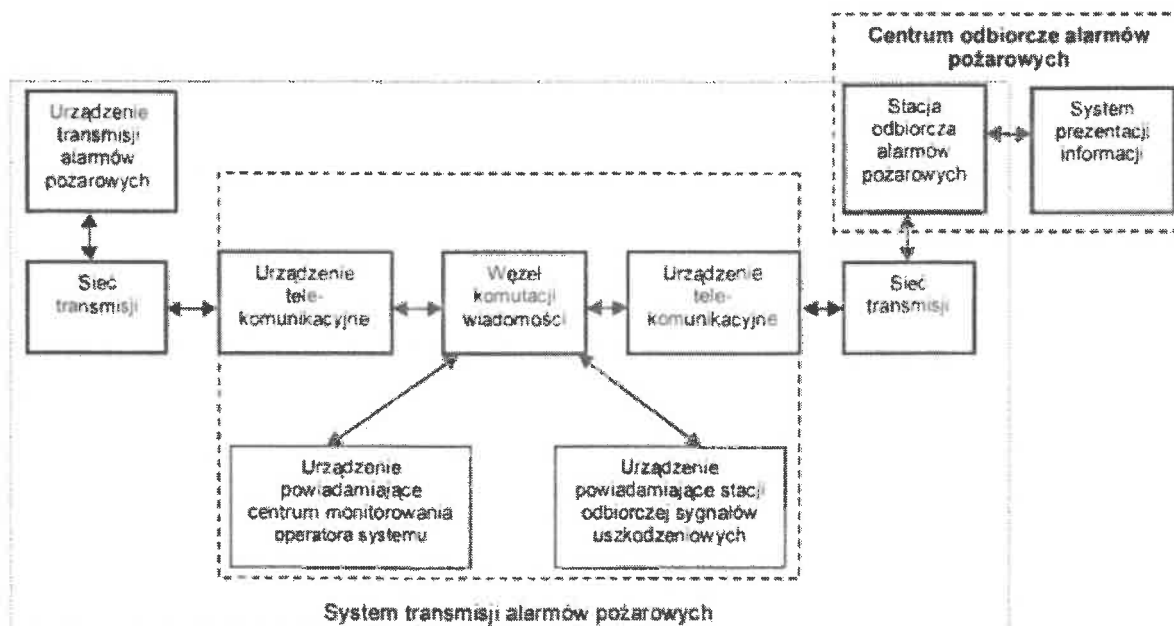
4.2. Struktura monitoringu

a) schemat ideowy struktury systemu transmisji alarmów pożarowych przedstawiono na rysunku nr 1 i nr 2. Pierwszym z elementów systemu transmisji alarmów pożarowych jest urządzenie transmisji alarmów pożarowych i sygnałów uszkodzeniowych (UTASU), zainstalowane w obiekcie dozorowanym. Z UTASU sygnał przekazywany jest poprzez sieć transmisji bezpośrednio do centrum odbiorczego alarmów pożarowych (COAP) lub za pośrednictwem stacji pośredniczącej operatora systemu. Sygnały uszkodzeniowe kierowane są bezpośrednio do operatora systemu. W razie uszkodzenia systemu operator zobowiązany jest do niezwłocznego powiadomienia centrum odbiorczego alarmów pożarowych o uszkodzeniu uniemożliwiającym przesłanie alarmu pożarowego z obiektu dozorowanego. Po dokonaniu naprawy operator niezwłocznie powiadamia centrum odbiorcze alarmów pożarowych (COAP) o przywróceniu sprawności systemu.

b) w systemie wykorzystującym stację pośredniczącą operatora (patrz rys. 4) następuje przekazanie sygnału alarmu pożarowego automatycznie poprzez centrum operatora systemu do centrum odbiorczego alarmów pożarowych (COAP), a sygnał uszkodzeniowy podawany jest do centrum odbiorczego operatora, analogicznie jak w układzie podstawowym (rys. 3).



Rysunek nr 3. Schemat systemu transmisji alarmów pożarowych i sygnałów uszkodzeniowych.



Rysunek nr 4. Systemu transmisji alarmów pożarowych ze stacją pośrednią.

c) w przypadku, gdy w centrum odbiorczym alarmów pożarowych (COAP) znajduje się kilka systemów (kilka stacji odbiorczych alarmów pożarowych), zaleca się koncentrację sygnałów odbieranych przez te stacje, celem ujednoczenia parametrów i uproszczenia obsługi przez personel stanowiska kierowania PSP odbieranych sygnałów alarmowych. Możliwe są dwa układy połączeń, tj.: bez koncentratora (rys. 1), lub z koncentratorem (rys. 2). System transmisji alarmów pożarowych bez koncentratora, wykorzystujący system wspomagania decyzji (SWD), jako urządzenie prezentacji informacji alarmów pożarowych, obecnie umożliwia podłączenie ograniczonej liczby stacji odbiorczych alarmów pożarowych (SOAP) bezpośrednio do SWD. Mając na względzie konieczność zapewnienia niezawodności działania takiego systemu na tym samym poziomie, jak systemu transmisji alarmu pożarowego przedstawionego na rys. 2 (z koncentratorem), w przypadku prezentacji informacji ze stacji odbiorczych alarmów pożarowych na SWD, stacje odbiorcze alarmów pożarowych lub urządzenia powiadamiające tych stacji muszą znajdować się w stanowisku kierowania komendy PSP i być umieszczone w taki sposób, aby w przypadku awarii SWD informacja o przesłanym alarmie pożarowym była widoczna również na ekranach tych urządzeń.

d) w przypadku braku możliwości lokalizacji stacji odbiorczych alarmów pożarowych (SOAP) w stanowisku kierowania, bądź w przypadku większej niż 2 stacji odbiorczych alarmów pożarowych, należy stosować koncentrację sygnałów za pomocą koncentratora.

4.2.1. Wymagania dla systemów sygnalizacji pożarowej

Wymagania dla systemów sygnalizacji pożarowej zainstalowanych w monitorowanych obiektach:

a) wszystkie elementy systemu muszą posiadać wymagane polskim prawem dokumenty (deklaracje zgodności, świadectwa dopuszczenia),

b) instalacja sygnalizacji pożarowej powinna być zaprojektowana, wykonana oraz konserwowana zgodnie z obowiązującymi przepisami, normami i zasadami wiedzy technicznej,

c) centrale sygnalizacji pożarowej powinny posiadać możliwość weryfikacji przez personel zgłaszanych alarmów pożarowych - zaleca się dwustopniową organizację alarmowania z możliwością ustawiania czasów opóźnień.

d) maksymalny czas opóźnienia potrzebny na zgłoszenie się personelu obsługującego centralę nie może przekraczać czasu $T1 = 2$ minuty, a suma czasów na zgłoszenie się personelu i rozpoznanie nie może przekraczać czasu $(T1+T2) = 10$ minut.

e) czas na rozpoznanie powinien być tak dobrany, aby czas zwłoki na powiadomienie PSP zmniejszony był do niezbędnego minimum, oraz tak, aby nie powodował włączania się w chronionym obiekcie alarmu pożarowego II stopnia przed uprzednim sprawdzeniem sytuacji pożarowej w tym obiekcie przez personel,

- f) włączenie ręcznego ostrzegacza pożarowego (ROP) powoduje przejście centrali sygnalizacji pożarowej do alarmu pożarowego II stopnia bez zwłoki czasowej,
- g) weryfikacja przyjętych czasów T1 i T2 powinna odbywać się w trakcie czynności kontrolno - rozpoznawczych, o których mowa w pkt. 2.19, oraz audytów, o których mowa w pkt. 2.14,
- h) zabrania się kasowania alarmu pożarowego I stopnia bez uprzedniego sprawdzenia sytuacji pożarowej w obiekcie,
- i) centrala sygnalizacji pożarowej powinna umożliwiać przeprowadzenie analizy sposobu postępowania obsługi, w tym dokonania wydruku czasu, rodzaju i miejsca zdarzeń,
- j) centrala sygnalizacji pożarowej powinna posiadać odpowiednie wyjścia, co najmniej dwie pary zestyków, umożliwiające wysyłanie informacji o pożarze lub o uszkodzeniu poszczególnych elementów systemu wykrywania pożaru; jedna para zestyków przełączana jest w przypadku alarmu pożarowego II stopnia, natomiast druga para przełączana jest w przypadku wystąpienia uszkodzenia w centrali (30V AC/DC, 1A AC/DC),
- k) alarm pożarowy powinien mieć bezwzględny priorytet w dostępności do systemu transmisji alarmu w stosunku do sygnałów uszkodzeniowych.
- l) w przypadku braku całodobowej obsługi w obiekcie abonenta - m.in. w garażach zaleca się zastosowanie układu koincydencji linii dozorowych w celu zmniejszenia ilości fałszywych alarmów i przyjęcie alarmowania jedno stopniowego.

4.2.2. Wymagania dla systemów transmisji

- a) wszystkie elementy systemu muszą posiadać wymagane polskim prawem dokumenty dopuszczające wyroby do obrotu i użytkowania.

UWAGA: W świetle aktualnych przepisów wymagane są następujące dokumenty: deklaracja zgodności dla wyrobu budowlanego - urządzenie transmisji alarmów, oraz świadectwo dopuszczenia dla systemu transmisji sygnałów alarmów pożarowych i uszkodzeniowych.

- b) do przesyłania alarmów pożarowych i sygnałów uszkodzeniowych mogą być wykorzystywane:
- tory dedykowane, budowane specjalnie dla potrzeb transmisji alarmów pożarowych,
 - tory dedykowane, zestawiane w sieciach publicznych operatorów telekomunikacyjnych,
 - łącza publicznych sieci telekomunikacyjnych PSTN (publiczna komutowana sieć telefoniczna) i ISDN (sieć cyfrowa z integracją usług),
- c) w celu zapewnienia odpowiedniej niezawodności transmisji alarmów pożarowych i sygnałów uszkodzeniowych do przesyłania alarmów pożarowych pomiędzy urządzeniami transmisji alarmów pożarowych a stacją odbiorczą alarmów pożarowych muszą być wykorzystywane co najmniej dwa łącza transmisji określone jako łącza podstawowe i łącza dodatkowe, zapewniające ogólną dostępność systemu określoną w tabeli 3; jako łącza

podstawowe należy stosować łącze typu 1 wg tabeli 3 (specjalizowane tory transmisji); jako łącze dodatkowe może być stosowane łącze typu 1 lub typu 2 wg tabeli 3 (systemy łączności cyfrowej wykorzystujące publiczną sieć komutowaną); należy stosować dwa, fizycznie różne tory transmisji; transmisja w łączach podstawowym i dodatkowym musi być inicjowana równocześnie i odbywać się niezależnie,

d) łącza powinny umożliwiać transmisję dwukierunkową równoczesną lub naprzemienną, co pozwoli na umożliwienie przesłania potwierdzenia odbioru każdej informacji alarmowej,

e) system powinien zapewniać możliwość zmiany ilości użytkowników bez wpływu na jakość transmisji; w momencie wystąpienia problemów w transmisji układ powinien zapewniać generowanie sygnału błędu,

f) dla transmisji radiowej należy wydzielić oddzielny kanał radiowy; operator powinien posiadać odpowiednie pozwolenie radiowe na korzystanie z tego toru na zasadach wyłączności,

g) w przypadku traktowania kanału radiowego jako łącza podstawowego kanał ten musi być wykorzystywany wyłącznie do potrzeb systemu transmisji alarmów pożarowych,

h) systemy transmisji alarmów powinny spełniać określone parametry przedstawione w tabeli 1:

- **czas transmisji** - parametr D (czas transmisji to opóźnienie w przesłaniu alarmu pożarowego mierzone od chwili, przekazania alarmu pożarowego do wejścia urządzenia transmisji alarmów pożarowych i sygnałów uszkodzeniowych do chwili przekazania alarmu pożarowego do wejścia urządzenia powiadamiającego stacji odbiorczej alarmów pożarowych. Dopuszczalne opóźnienia wewnętrzne centrali sygnalizacji pożarowej i centrum odbiorczego alarmów pożarowych są ustanowione w normach związanych. Czas opóźnienia liczony jako średnia arytmetyczna z wszystkich transmisji i z 95% wszystkich transmisji.);
- **maksymalna wartość czasu transmisji alarmów** - parametr M maksymalna, dopuszczalna wartość czasu transmisji po przekroczeniu której zgłaszany jest błąd transmisji;
- **monitorowanie systemu transmisji, inaczej czas raportowania** — parametr T (monitorowanie systemu transmisji jest precyzowane przez podanie czasu między chwilą wystąpienia uszkodzenia w systemie transmisji alarmów, a chwilą dojścia sygnału o tym uszkodzeniu do centrum monitorowania operatora.);
- **- dostępność systemu transmisji alarmów** - parametr A (dostępność systemu transmisji alarmu jest wartością procentową czasu, w którym system jest zdolny do przesyłania stanu alarmowania z dowolnego, przyłączonego i pobudzonego systemu sygnalizacji pożarowej do wyznaczonego centrum odbiorczego alarmów pożarowych bez zniekształceń, przy zachowaniu dopuszczalnego opóźnienia transmisji i jeśli to ma zastosowanie, do przesyłania komunikatu (np. sygnału potwierdzenia) z alarmowego centrum odbiorczego do systemu sygnalizacji pożarowej.);

- **zabezpieczenie przed podstawieniem SO + S2** - ochrona przed nieuprawnioną zamianą nadajnika/odbiornika w chronionym obiekcie, dokonaną przez włączenie podobnego urządzenia do systemu transmisji alarmu;
- **bezpieczeństwo informacji I0 + I3** - ochrona informacji transmitowanej za pomocą systemu transmisji alarmów.

Wymagania dla systemów transmisji alarmów pożarowych określono na podstawie tablicy 10.4.2.9 rozporządzenia Ministra Spraw Wewnętrznych i Administracji z dnia 20 czerwca 2007 r. w sprawie wykazu wyrobów służących zapewnieniu bezpieczeństwa publicznego lub ochronie zdrowia i życia oraz mienia, a także zasad wydawania dopuszczenia tych wyrobów do użytkowania (Dz. U. Nr 143, poz. 1002, z późn. zm.) przedstawiono w tabeli nr 3:

Wymagania techniczne dla systemów transmisji alarmów pożarowych							
Typ łącza transmisji alarmów	Tor transmisji	Czas transmisji klasyfikacja Dc)	Czas transmisji wartość maksymalna Mc)	Czas Monitorowania Tc)	Dostępność klasyfikacja Aa)	Zabezpieczenie przed podstawieniem klasyfikacja S	Bezpieczeństwo informacji klasyfikacja I
Typ1b)	Specjalizowane tory transmisji	D4=10 s	M4=20 s	T5=90sd)	A4a)	S10	I09)
Typ2b)e)	Systemy łączności cyfrowej wykorzystujące publiczną sieć komutowaną	D4=10s	M3=60 s	T2=25 h (całe łącze) T5=90 s (dostęp do sieci)	A4a)	S1*	I0g)

a) Ogólna dostępność systemu obejmująca wszystkie tory transmisji, A4 = 99,8%.
b) Dostępność wymagana przy uwzględnieniu redundancji torów transmisji.
c) Każdy z parametrów - D, M oraz T powinien być osiągnięty przynajmniej w jednym torze transmisji łącza typu 1 lub typu 2
d) Dla systemów radiowych może być stosowany czas monitorowania T3=300 min.
e) W przypadku wykorzystania analogowej, publicznej, komutowanej sieci telefonicznej (PSTN) mogą być stosowane parametry D2=60 s i M2=120 s.
f) S1 - środki do wykrycia podmiany nadajnika/odbiornika w chronionym obiekcie, polegające na wprowadzeniu identyfikatorów lub adresów do wszystkich komunikatów transmitowanych za pomocą łącza transmisji alarmu.
g) I0 - brak środków.

Tabela 3. Wymagania techniczne dla systemów transmisji alarmów pożarowych.

4.2.3. System prezentacji informacji (SPI)

a. SPI jest urządzeniem zainstalowanym w stanowisku kierowania komendy PSP, służącym do wizualizacji odbieranych przez stację odbiorczą alarmów pożarowych (SOAP) alarmów pożarowych, a także sygnałów uszkodzeniowych pochodzących z centrum odbiorczego alarmów pożarowych (COAP). **W skład systemu prezentacji informacji wchodzi: system wspomagania decyzji SWD, opcjonalnie koncentrator wraz z elementami wizualizacji (monitor, klawiatura),**

b) działanie koncentratora polega na odbiorze, ewentualnym przetworzeniu, a następnie przesłaniu na odpowiednie urządzenie/urządzenia sygnałów alarmowych pochodzących z różnych stacji odbiorczych alarmów pożarowych. Ideą zastosowania koncentratora jest ograniczenie ilości urządzeń audiowizualnych (komputery, monitory, klawiatury, głośniki) montowanych i użytkowanych w centrum odbiorczym alarmów pożarowych (COAP), zlokalizowanym w jednostce Państwowej Straży Pożarnej,

c) koncentrator jest modułem realizującym funkcje przyjęcia sygnałów ze stacji odbiorczych alarmów pożarowych operatorów, ich ewentualnym przetworzeniu (konwersji) oraz wysłaniu do systemu wspomagania decyzji (SWD). W przypadku uszkodzenia SWD lub połączenia

koncentratora z SWD (rys. 4) odpowiednia informacja o tym fakcie powinna pojawić się w systemie wizualizacji. System wizualizacji uaktywnia się w sytuacji awarii SWD,

d) podłączony do koncentratora system wizualizacji (monitor, klawiatura) jest wspólny dla wszystkich podłączonych stacji odbiorczych alarmów pożarowych. Organizacja pracy systemu powinna umożliwiać utrzymanie struktury baz informacji o obiektach przez każdego z operatorów monitoringu podłączonego do koncentratora bez angażowania osób trzecich (np. pracownika komendy, operatora koncentratora itd.),

e) w przypadku uszkodzenia koncentratora odpowiednia informacja o tym fakcie powinna pojawić się w systemie SWD i/lub w systemie wizualizacji. Sygnał uszkodzenia koncentratora powinien być również przesłany do operatora. Minimalna informacja w systemie wizualizacji powinna zawierać stwierdzenie o uszkodzeniu koncentratora,

f) w sytuacji uszkodzenia koncentratora lub/i połączenia pomiędzy koncentratorem i stacją odbiorczą alarmów pożarowych odczyt informacji o przychodzących sygnałach alarmowych powinien być możliwy z dostrzegalnych stacji odbiorczych alarmów pożarowych operatorów,

g) koncentrator musi posiadać funkcję zapisu historii zdarzeń, z zegarem czasu rzeczywistego, umożliwiającą kontrolę zaistniałych zdarzeń z ostatnich 30 dni. Zakres rejestrowanych zdarzeń powinien uwzględniać informacje dotyczące:

- odebrania sygnału ze stacji odbiorczej alarmów pożarowych,
- przekazania sygnału do systemu wspomaganie decyzji (SWD),
- potwierdzenia odbioru sygnału przez system wspomaganie decyzji (SWD),
- awarii linii transmisyjnej do system wspomaganie decyzji (SWD),
- awarii połączenia linii transmisyjnej ze stacji odbiorczej alarmów pożarowych (SOAP)

h) urządzenia systemu prezentacji informacji SPI nie są objęte obowiązkiem zyskania świadectwa dopuszczenia do użytkowania, wynikającym z rozporządzenia MSWiA z dnia 20 czerwca 2007 r. w sprawie wykazu wyrobów służących zapewnieniu bezpieczeństwa publicznego lub ochronie zdrowia i życia oraz mienia, a także zasad wydawania dopuszczenia tych wyrobów do użytkowania (Dz. U. Nr 143, poz. 1002, z późn. zm.),

i) koncentrator powinien być własnością właściwego miejscowo Komendanta Powiatowego PSP w Nidzicy. Zapewnienie poprawności działania koncentratora, jak również związanej z nim infrastruktury, należy do właściciela koncentratora. Koszt obsługi technicznej, napraw i konserwacji spoczywa solidarnie na operatorach systemu monitoringu pożarowego.

5. EKSPLOATACJA, PRZEGLĄDY TECHNICZNE I CZYNNOŚCI KONSERWACYJNE SYSTEMÓW MONITORINGU POŻAROWEGO

5.1 Eksploatacja, przeglądy techniczne i czynności konserwacyjne systemu monitoringu pożarowego powinny odbywać się zgodnie z zaleceniami producentów zawartymi w dokumentacji techniczno-ruchowej, instrukcjach użytkowania.

5.2 Przeglądy techniczne i czynności konserwacyjne systemu monitoringu pożarowego powinny odbywać się nie rzadziej niż raz w roku.

5.3 Każdy użytkownik systemu sygnalizacji pożarowej musi posiadać książkę eksploatacji systemu, gdzie wpisy dokonywane są bezpośrednio po wystąpieniu zdarzenia.

5.4 Jednym z wymaganych wpisów w książce eksploatacji systemu muszą być dane firmy i osób, świadczących usługi w zakresie konserwacji i przeglądów systemu.

5.5 Wpisy w ww. książce muszą dotyczyć wymaganych testów, przeglądów i zdarzeń (m.in. uszkodzeń; fałszywych alarmów); czynności konserwacyjne powinna prowadzić osoba z odpowiednimi kwalifikacjami i przygotowaniem zawodowym, a wpisy w książce powinny umożliwiać identyfikację osoby przeprowadzającej te czynności.

5.6 Brak osoby odpowiedzialnej za czynności konserwacyjne systemu może skutkować odłączeniem systemu.

5.7 Przegląd techniczny i czynności konserwacyjne powinny być potwierdzone stosownym dokumentem (np. oświadczeniem firmy konserwującej system sygnalizacji pożarowej z podaniem zakresu czynności).

5.8 Zakres przeglądu technicznego i czynności konserwacyjnych można określić zgodnie z zapisami specyfikacji technicznej PKN-CEN/TS 54-14: 2006, przy czym powinien on obowiązkowo obejmować sprawdzenie dwutorowości przesyłania alarmu pożarowego.

Załączniki:

1. Wzór karty charakterystyki obiektu.

KARTA CHARAKTERYSTYKI OBIEKTU

W celu podłączenia do systemu monitoringu pożarowego.

Nr ewidencyjny obiektu:

NAZWA OPERATORA MONITORINGU		
ADRES		
TELEFONY KONTAKTOWE		

PEŁNA NAZWA OBIEKTU	
NAZWA SKRÓCONA	
ADRES	
GŁÓWNA UL. DOJAZDOWA	
TELEFON PODSTAWOWY	
POZOSTAŁE NUMERY TELEFONÓW	
RODZAJ INSTALACJI PPOŻ. <i>/nazwa centrali, ilość czujek, ROP, itp./</i>	
KONSERWATOR SSP <i>/nazwa firmy, adres, telefon/</i>	

OPIS OBIEKTU - ZABUDOWA	
WYSOKOŚĆ OBIEKTU	
LICZBA KONDYGNACJI NAD ZIEMIĄ	
LICZBA KONDYGNACJI POD ZIEMIĄ	
LICZBA KLATEK SCHODOWYCH (W TYM WYDZIELONYCH POŻAROWO)	
INNE URZĄDZENIA EWAKUACYJNE	
INFORMACJE DODATKOWE <i>/np. instalacje hydrantowe, główny włącznik prądu, itp./</i>	

PODSTAWOWE ZAGROŻENIA	
CZYNNIKI WYWOŁUJĄCE ZAGROŻENIE	
LICZBA OSÓB W DZIEŃ	
LICZBA OSÓB W NOCY	
LICZBA OSÓB NIEPEŁNOSPRAWNYCH	
OCHRONA OBIEKTU (DOZÓR	całodobowo/ pn. – pt. w godz. od do sobota w godz. od do niedziela w godz. od do

Osoby uprawnione do potwierdzania i odwoływania alarmów

Lp.	Nazwisko	Imię	Hasło
1			
2			
3			
4			
5			

Osoby, które należy powiadomić o zdarzeniu

Lp.	Nazwisko	Imię	Telefon 1	Telefon 2
1				
2				
3				
4				
5				

data sporządzenia karty	sporządzający / imię i nazwisko/

Obowiązuje od dnia: