


ZINTEGROWANY SYSTEM ROLNICZEJ INFORMACJI RYNKOWEJ

(podstawa prawna: ustawa o rolniczych badaniach rynkowych z dnia 30 marca 2001 r.)

RYNEK MIĘSA DROBIOWEGO



Nr 50/2021
23 grudnia 2021 r.

NOTOWANIA Z OKRESU: 13-19.12.2021r.

Badanie cen skupu i sprzedaży prowadzone jest na reprezentatywnej próbie, natomiast cen giełdowa na wybranych giełdach towarowych. Średnie ceny netto liczone są jako średnia ważona.

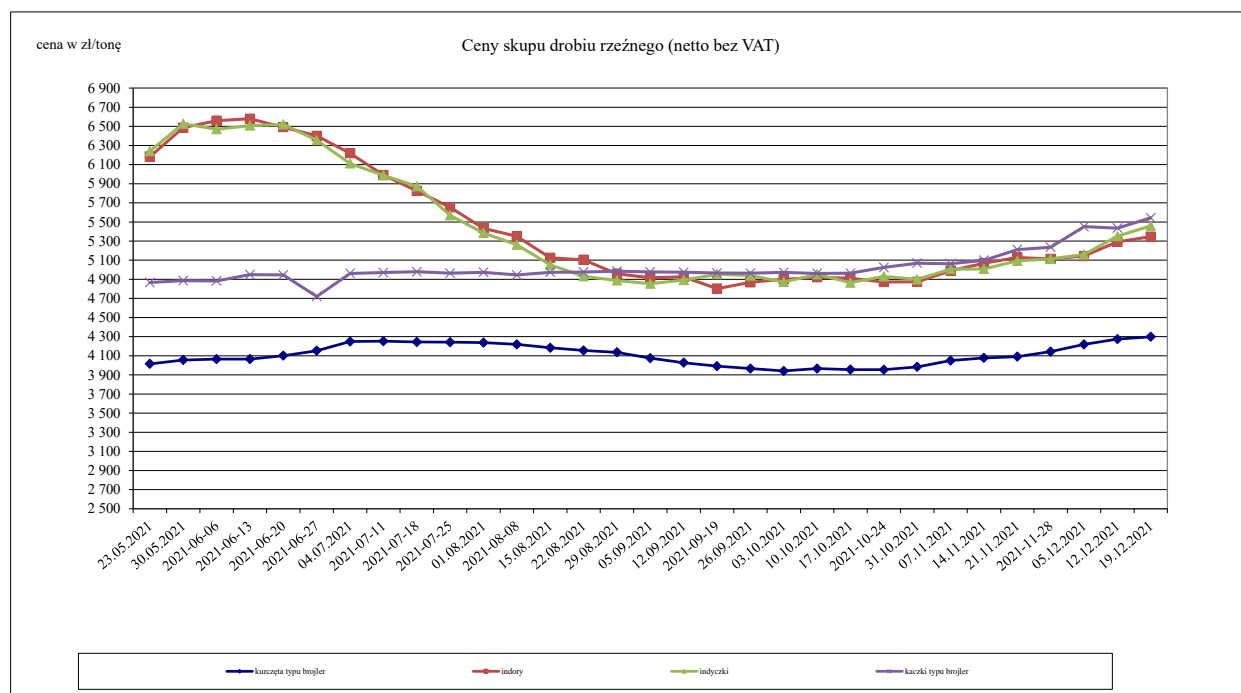
Średnie ceny skupu w zakładach drobiarskich

Z uwagi na zbyt małą ilość podmiotów przysyłających dane nie prezentujemy cen towarów we wszystkich regionach (nie identyfikowalność danych rynkowych).

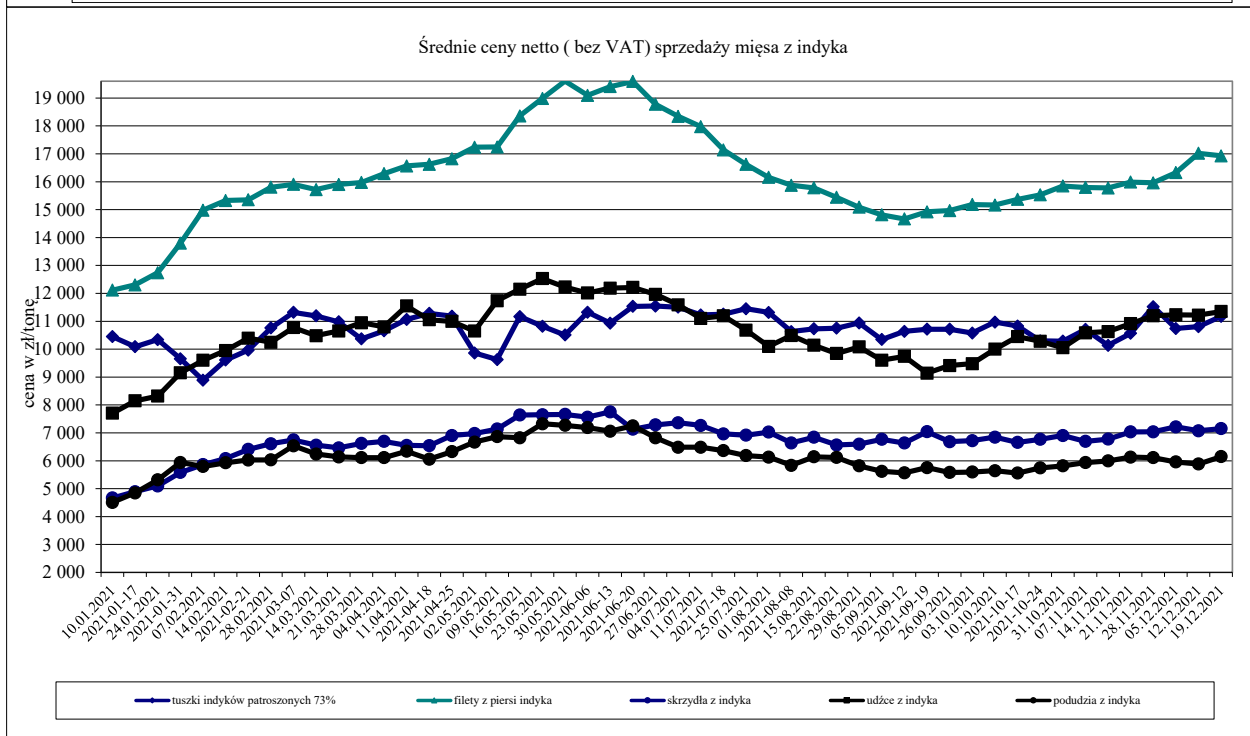
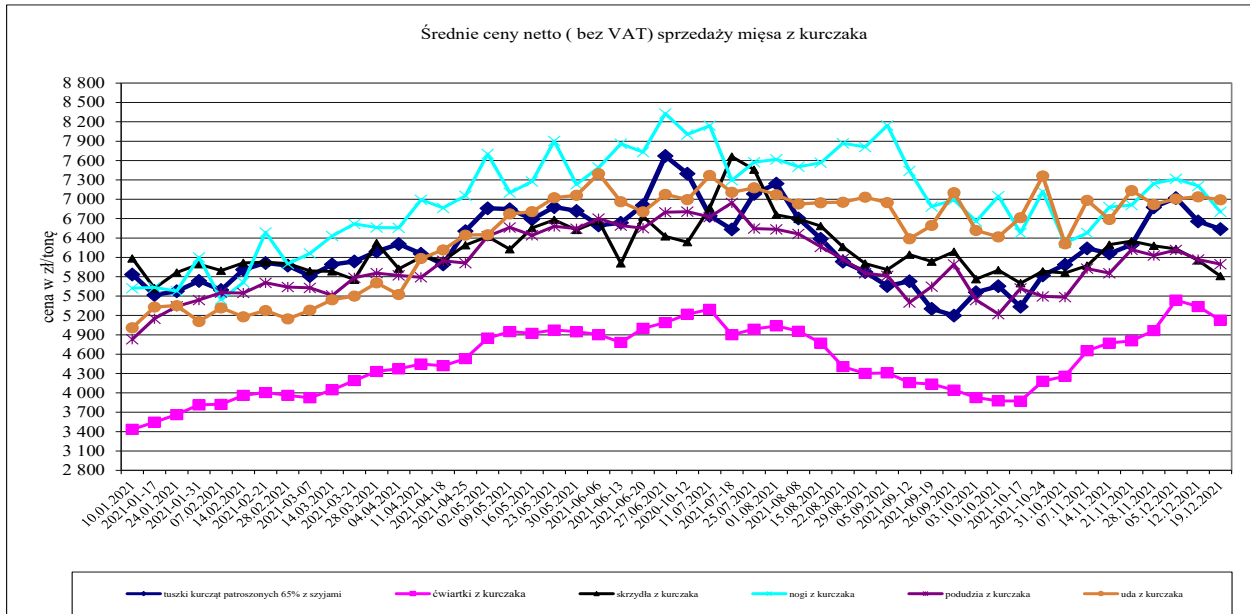
Ceny skupu drobiu rzeźnego za okres:

13-19.12.2021

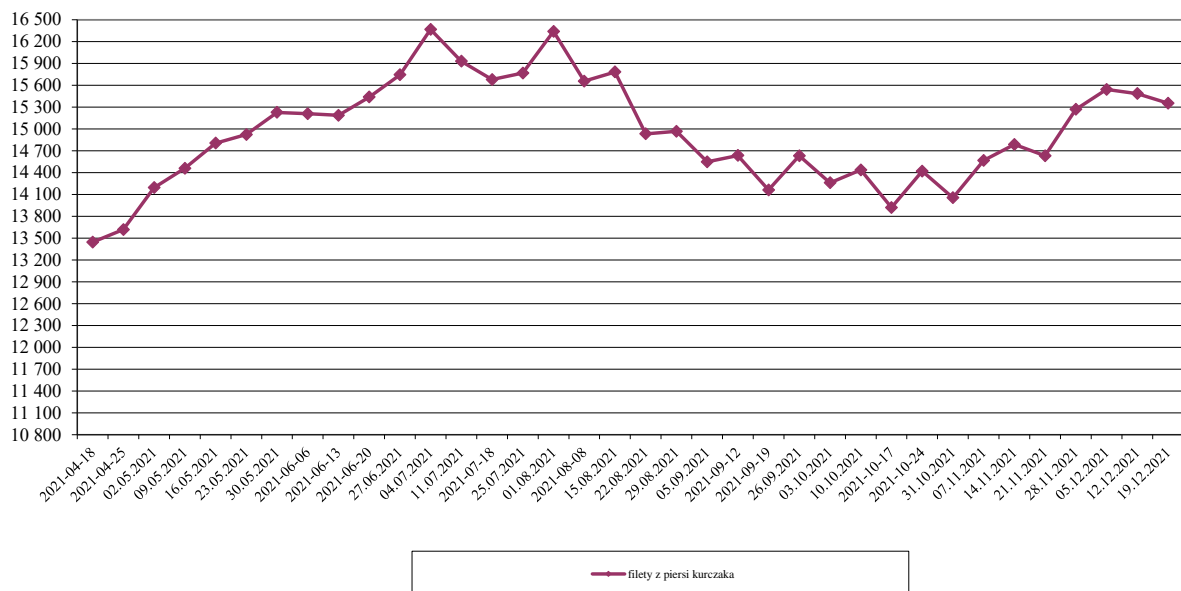
TOWAR	POLSKA			MAKROREGIONY*											
	19.12.2021	2021-12-12	Zmiana ceny [%]	PÓLNOCNY			CENTRALNY			POLUD-WSCHOD			ZACHODNI		
				19.12.2021	2021-12-12	Zmiana ceny [%]	19.12.2021	2021-12-12	Zmiana ceny [%]	19.12.2021	2021-12-12	Zmiana ceny [%]	19.12.2021	2021-12-12	Zmiana ceny [%]
kurczęta typu brojler	4 298	4 274	0,6	4 368	4 317	1,2	4 256	4 260	-0,1	4 567	4 707	-3,0	4 350	4 284	1,5
indyjki	5 345	5 292	1,0	5 243	5 201	0,8	5 600	5 480	2,2	--	--	--	5 553	5 450	1,9
indyżki	5 460	5 351	2,0	5 161	5 075	1,7	5 530	5 430	1,8	5 493	5 489	0,1	5 577	5 438	2,6
kaczki typu brojler	5 543	5 435	2,0	--	--	--	nld	nld	-	--	--	--	nld	nld	-
gęsi tuczone	11 991	11 444	4,8	nld	nld	-	nld	nld	-	--	--	--	nld	nld	-
kury mięsne ze stad reprodukcyjnych	2 754	2 493	10,5	--	--	--	nld	nld	-	nld	nld	-	--	--	--



TOWAR	POLSKA			MAKROREGIONY*											
	19.12.2021	12.12.2021	Zmiana ceny [%]	PÓŁNOČNY			CENTRALNY			PÓŁUD-WŚCHOD			ZACHODNI		
				19.12.2021	12.12.2021	Zmiana ceny [%]	19.12.2021	12.12.2021	Zmiana ceny [%]	19.12.2021	12.12.2021	Zmiana ceny [%]	19.12.2021	12.12.2021	Zmiana ceny [%]
tuszki kurcząt patroszonych 65% bez szynki	7 514	7 264	3,4	7 550	7 487	0,9	7 277	7 282	0,2	--	--	--	7 887	7 261	8,6
tuszki kurcząt patroszonych 65% z szynką	6 540	6 658	-1,8	6 954	6 528	6,5	6 500	6 645	-2,2	6 533	6 690	-2,3	7 166	7 433	-3,6
tuszki indyków patroszonych 73%	11 176	10 806	3,4	11 238	11 254	-0,1	10 960	10 550	3,9	--	--	--	11 214	10 748	4,3
ćwiartki z kurczaka	5 127	5 338	-1,0	5 320	5 576	-4,6	4 995	5 259	-5,0	5 808	5 898	-1,5	5 393	5 456	-1,2
skrzydła z kurczaka	5 810	6 053	-1,0	6 412	6 976	-8,1	5 423	5 772	-6,0	6 334	6 631	-4,3	6 162	5 789	6,4
filety z piersi kurczaka	15 352	15 484	-0,9	14 895	14 716	1,2	15 431	15 742	-2,0	15 036	15 360	-2,1	15 594	15 358	1,5
nogi z kurczaka	6 806	7 207	-5,6	6 575	6 684	-1,6	6 850	7 311	-6,3	nld	nld	-	6 793	6 746	0,7
podudzia z kurczaka	5 995	6 066	-1,2	5 720	6 188	-7,6	5 967	5 977	-0,2	6 977	6 948	0,4	6 176	6 291	-1,8
uda z kurczaka	6 993	7 039	-0,7	nld	nld	-	7 322	7 472	-2,0	7 253	7 546	-3,9	6 358	6 197	2,6
filety z piersi indyka	16 929	17 022	-0,5	17 511	17 563	-0,3	nld	nld	-	nld	nld	-	16 497	16 643	-2,9
skrzydła z indyka	7 152	7 076	1,1	7 175	7 186	-0,1	nld	nld	-	nld	nld	-	7 115	6 935	2,6
udźce z indyka	11 347	11 220	1,1	11 415	11 074	3,1	nld	nld	-	nld	nld	-	12 218	12 225	-0,1
podudzia z indyka	6 149	5 885	4,5	6 185	5 901	4,8	nld	nld	-	nld	nld	-	6 364	6 222	2,3
wątroby z kurczaka	3 249	3 364	-3,4	2 801	2 854	-1,9	3 212	3 202	0,3	6 189	6 199	-0,2	nld	nld	-
wątroby z indyka	5 504	5 346	2,9	5 297	5 078	4,3	nld	nld	-	nld	nld	-	5 187	5 401	-4,0



Średnie ceny netto (bez VAT) sprzedaży filetów z piersi kurczaka



Ceny sprzedaży mięsa drobiowego (LUZEM) za okres:

13-19.12.2021

Cena [zł/tonne]

TOWAR	POLSKA			MAKROREGIONY*											
	19.12.2021	12.12.2021	Zmiana ceny [%]	PÓŁNOCNY			CENTRALNY			POLUD-WSCHOD			ZACHODNI		
				19.12.2021	12.12.2021	Zmiana ceny [%]	19.12.2021	12.12.2021	Zmiana ceny [%]	19.12.2021	12.12.2021	Zmiana ceny [%]	19.12.2021	12.12.2021	Zmiana ceny [%]
tuszki kurcząt patroszonych 65% bez szczy	7 614	7 280	4,6	7 550	7 487	0,9	7 340	7 292	0,6	-	-	-	7 912	7 264	8,9
tuszki kurcząt patroszonych 65% z szczyami	6 521	6 655	-2,0	7 018	7 061	-0,6	6 489	6 638	-2,2	6 551	6 662	-1,7	7 044	7 056	-0,2
tuszki indyków patroszonych 73%	11 176	10 806	3,4	11 238	11 254	-0,1	nld	nld	-	-	-	-	11 214	10 748	4,3
ćwiartki z kurczaka	5 097	5 312	-4,1	5 316	5 573	-4,6	4 965	5 212	-4,7	5 815	5 893	-1,3	5 366	5 471	-1,9
skrzydła z kurczaka	5 603	5 844	-4,1	6 386	6 909	-7,6	5 190	5 482	-5,3	6 453	6 737	-4,2	5 509	5 153	6,9
filety z piersi kurczaka	15 301	15 462	-1,0	14 829	14 556	1,9	15 424	15 695	-1,7	15 050	15 375	-2,1	15 658	15 661	0,0
nogi z kurczaka	6 804	7 210	-5,6	6 573	6 682	-1,6	6 850	7 312	-6,3	nld	nld	-	6 281	6 509	-3,5
podudzia z kurczaka	5 688	5 807	-2,1	5 688	6 152	-7,5	5 660	5 703	-0,8	7 038	7 048	-0,1	5 764	6 065	-5,0
uda z kurczaka	6 532	6 683	-2,2	nld	nld	-	6 808	7 020	-3,0	6 222	6 168	0,9	5 989	5 747	4,2
filety z piersi indyka	16 845	16 950	-0,6	17 529	17 702	-1,0	nld	nld	-	16 294	15 945	2,2	16 183	16 383	-1,2
skrzydła z indyka	7 130	7 052	1,1	7 146	7 158	-0,2	nld	nld	-	6 737	6 610	1,9	7 061	6 879	2,6
udźce z indyka	11 382	11 226	1,4	11 458	11 059	3,6	nld	nld	-	10 988	10 667	3,0	12 419	12 338	0,7
podudzia z indyka	6 090	5 872	3,7	6 106	5 884	3,8	nld	nld	-	nld	nld	-	6 327	6 206	2,0
wątroby z kurczaka	3 188	3 229	-1,3	2 801	2 854	-1,9	3 168	3 162	0,2	6 768	6 697	1,1	3 056	3 268	-6,5
wątroby z indyka	5 480	5 274	3,9	5 153	4 958	3,9	nld	nld	-	nld	nld	-	5 082	5 199	-2,2

Ceny sprzedaży mięsa drobiowego KONFEKCJA na rynku KRAJOWYM za okres:

13-19.12.2021

Cena [zł/tonne]

TOWAR	POLSKA			MAKROREGIONY*											
	19.12.2021	12.12.2021	Zmiana ceny [%]	PÓŁNOCNY			CENTRALNY			POLUD-WSCHOD			ZACHODNI		
				19.12.2021	12.12.2021	Zmiana ceny [%]	19.12.2021	12.12.2021	Zmiana ceny [%]	19.12.2021	12.12.2021	Zmiana ceny [%]	19.12.2021	12.12.2021	Zmiana ceny [%]
tuszki kurcząt patroszonych 65% bez szczy	7 155	7 155	0,0	-	-	-	nld	nld	-	-	-	-	nld	nld	-
tuszki kurcząt patroszonych 65% z szczyami	6 933	6 699	3,5	nld	nld	-	6 805	7 159	-4,9	nld	nld	-	7 081	7 801	-9,2
tuszki indyków patroszonych 73%	-	-	-	-	-	-	7 008	7 260	-3,5	-	-	-	-	-	-
ćwiartki z kurczaka	5 793	5 705	1,5	nld	nld	-	-	-	-	nld	nld	-	5 373	5 230	2,7
skrzydła z kurczaka	6 765	6 988	-3,2	nld	nld	-	5 453	5 837	-6,6	nld	nld	-	6 428	6 448	-0,3
filety z piersi kurczaka	15 470	15 536	-0,4	14 449	15 220	-5,1	6 957	7 271	-4,3	nld	nld	-	15 124	15 182	-0,4
nogi z kurczaka	6 856	6 961	-1,5	nld	nld	-	15 508	15 887	-2,4	-	-	-	6 197	6 826	-9,2
podudzia z kurczaka	7 078	6 882	2,8	nld	nld	-	6 730	7 196	-6,5	nld	nld	-	6 464	6 535	-1,1
uda z kurczaka	7 870	7 557	4,1	nld	nld	-	8 053	8 310	-3,1	nld	nld	-	6 516	6 563	-0,7
filety z piersi indyka	17 142	17 152	-0,1	nld	nld	-	-	-	-	-	-	-	nld	nld	-
skrzydła z indyka	7 629	7 554	1,0	nld	nld	-	-	-	-	-	-	-	nld	nld	-
udźce z indyka	11 006	11 128	-1,1	nld	nld	-	-	-	-	-	-	-	nld	nld	-
podudzia z indyka	7 548	7 148	5,6	nld	nld	-	-	-	-	-	-	-	nld	nld	-
wątroby z kurczaka	4 590	4 907	-6,5	-	-	-	4 876	4 845	0,6	nld	nld	-	nld	nld	-
wątroby z indyka	5 626	5 606	0,4	nld	nld	-	-	-	-	-	-	-	nld	nld	-

Porównanie aktualnych cen skupu i sprzedaży drobiu z zakładów drobiarskich (13-19.12.2021r) z cenami w analogicznym okresie 2020 i ubiegłym tygodniem i miesiącem

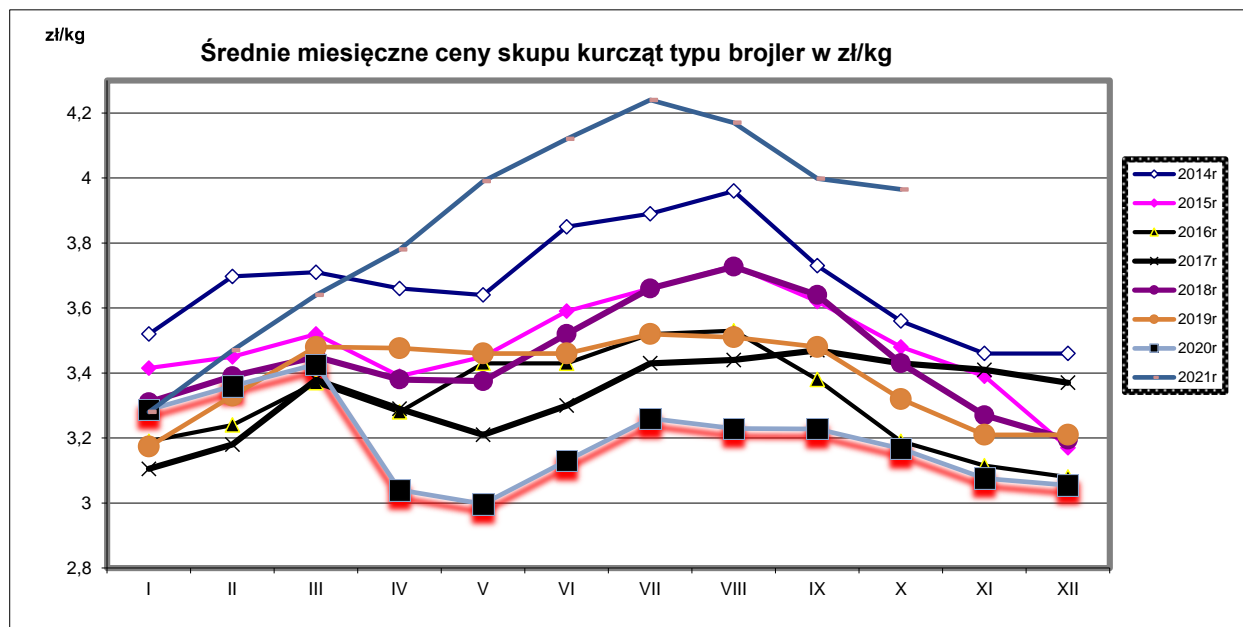
Towar	CENA [zł/kg]				OBROT		
	19-12-2021	12-12-2021	13-12-2020	21.11.2021	Zmiana miesięczna	Zmiana tygodniowa	Zmiana roczna
Kurczęta typu brojler	4,30	4,27	3,03	4,09	5,1%	0,6%	41,9%
Indory	5,35	5,29	4,23	5,13	4,3%	1,1%	26,5%
Indyczki	5,46	5,35	4,07	5,09	7,3%	2,1%	34,2%
Kaczki typu brojler	5,54	5,44	4,30	5,21	6,3%	1,9%	28,8%
Tuszki kurcząt patroszonych 65% bez szyji	7,51	7,26	5,00	7,01	7,1%	3,4%	50,2%
Tuszki kurcząt patroszonych 65% z szyjami	6,54	6,66	4,50	6,29	4,0%	-1,8%	45,3%
Ćwiartki z kurczaka	5,13	5,34	2,87	4,81	6,7%	-3,9%	78,7%
Filety z piersi kurczaka	15,35	15,48	10,54	14,63	4,9%	-0,8%	45,6%
Filety z piersi indyka	16,93	17,02	12,25	15,99	5,9%	-0,5%	38,2%
Skrzydła z indyka	7,15	7,08	4,69	7,03	1,7%	1,0%	52,5%
Udźce z indyka	11,35	11,22	7,44	10,92	3,9%	1,2%	52,6%
Podudzia z indyka	6,15	5,89	4,19	6,13	0,3%	4,4%	46,8%

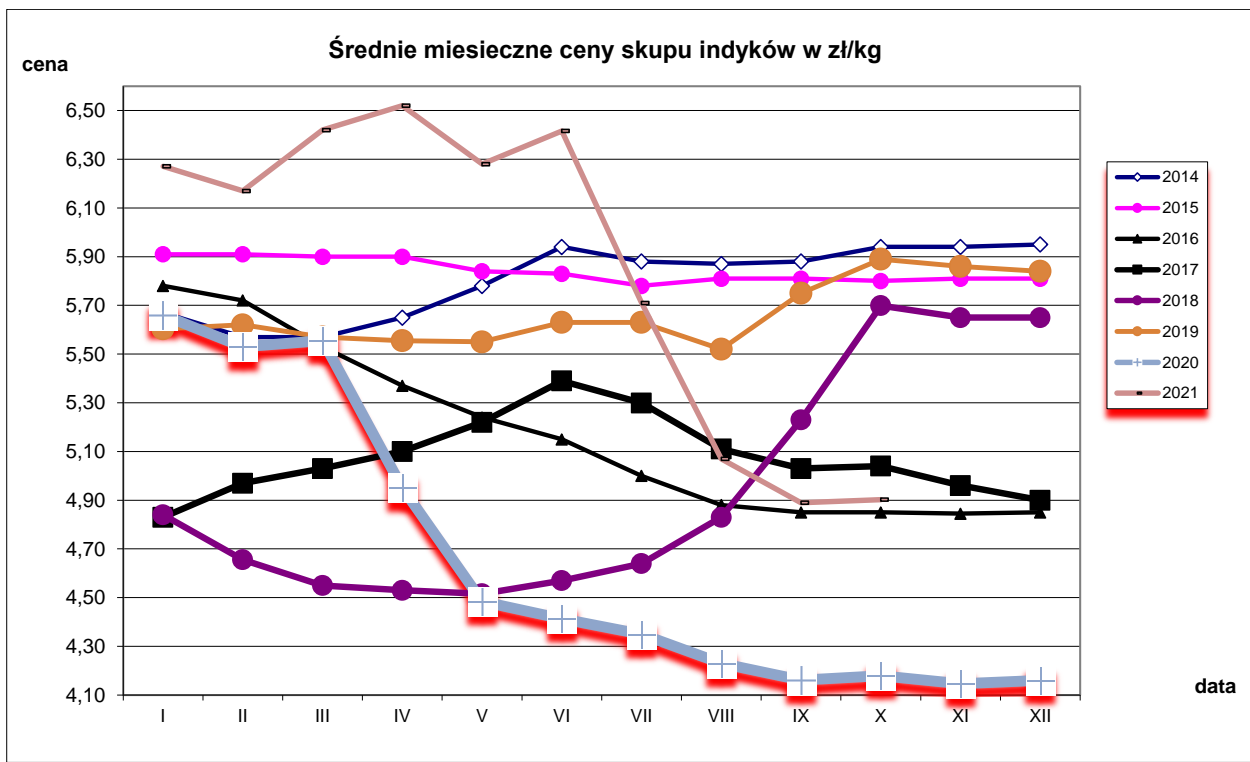
Średnia cena zakupu tuszek i filetów z kurczaka płacone przez podmioty handlu detalicznego w zł/kg Tydzień 50 (13-19.12.2021)

Towar	CENA [zł/kg]			
	19.12.2021	12.12.2021	Zmiana tygodniowa	Zmiana tygodniowa
Tuszki kurcząt patroszonych 65% kl A	8,49	8,43	0,7%	↓
Filety z kurczaka	15,37	15,11	1,7%	↓

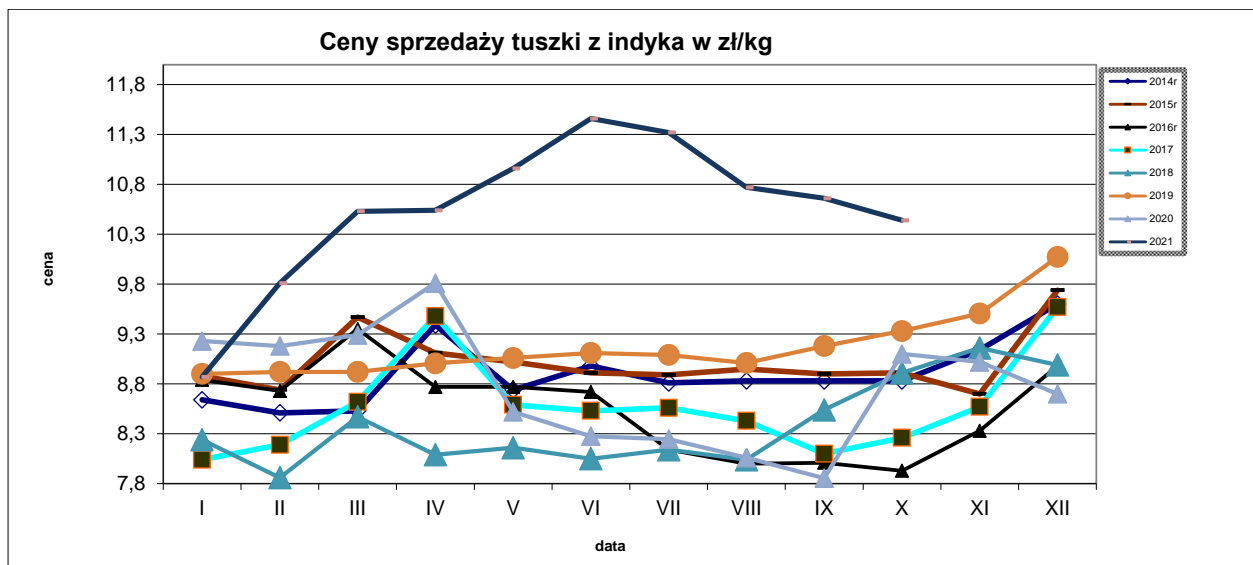
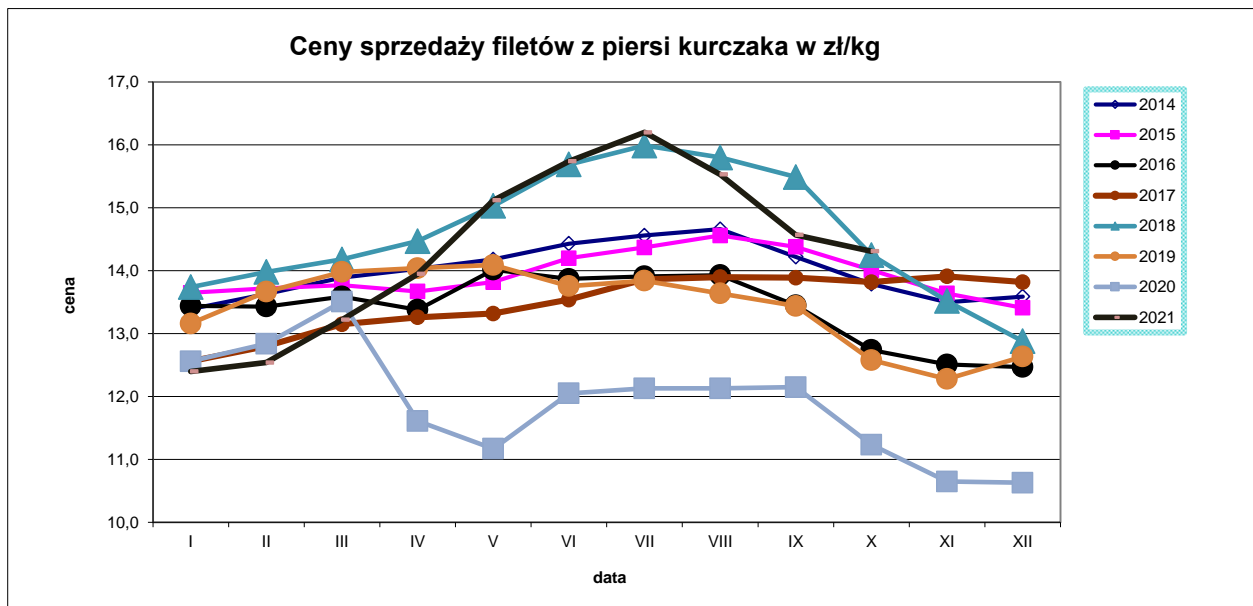
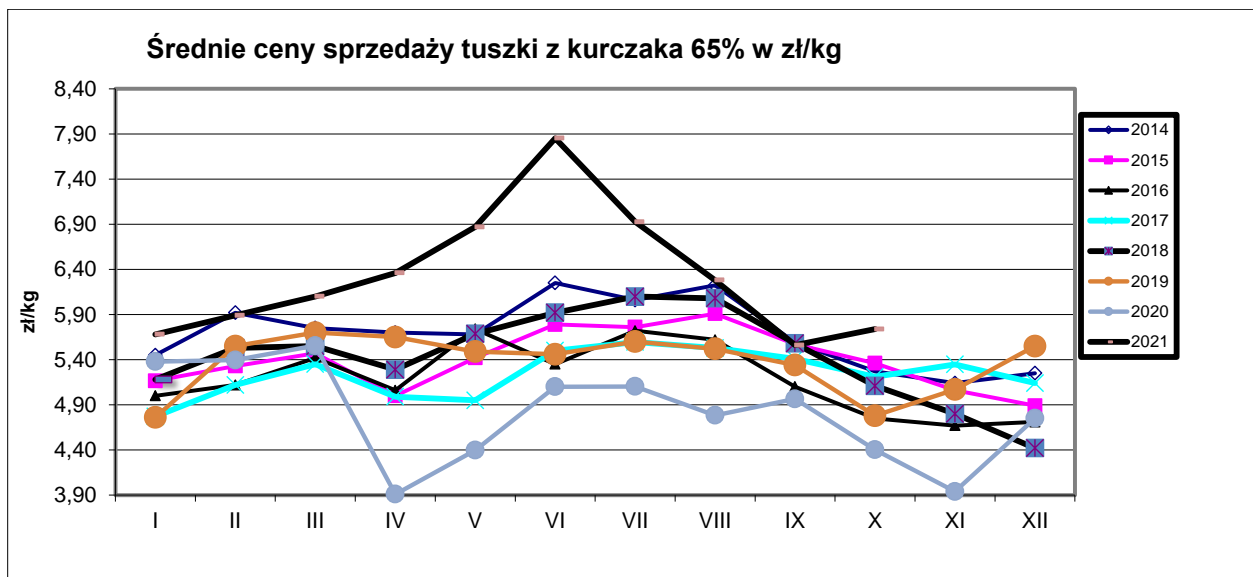
Średnie miesięczne ceny skupu kurcząt i indyków (typ brojler, w zł/kg)

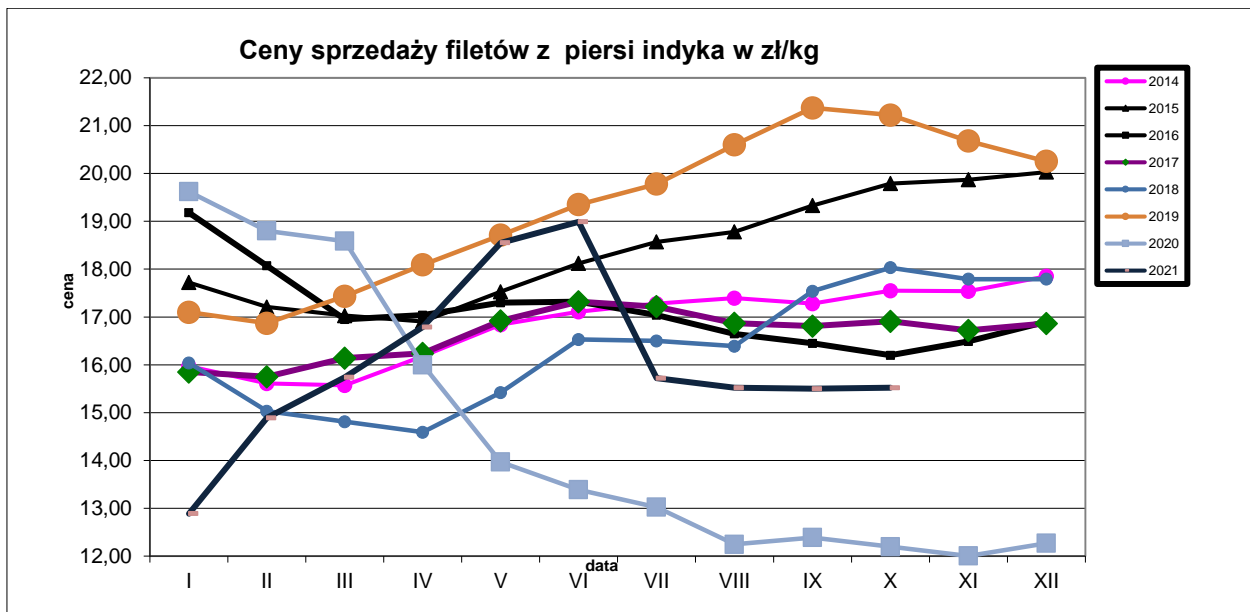
egiony	KURCZĘTA				
	POLSKA	Północny	Centralny	Poł-wsch	Zachodni
I 2021	3,28	3,33	3,30	3,86	3,16
II 2021	3,47	3,49	3,47	3,92	3,45
III 2021	3,64	3,67	3,61	4,04	3,65
IV 2021	3,78	3,79	3,75	4,23	3,80
V 2021	3,99	4,05	3,96	4,42	4,00
VI 2021	4,12	4,11	4,11	4,44	4,12
VII 2021	4,24	4,28	4,27	4,25	4,24
VIII 2021	4,17	4,20	4,14	4,19	4,23
IX 2021	4,00	4,05	3,97	3,75	4,06
X 2021	3,96	3,99	3,95	3,83	4,01
XI 2021	4,07	4,05	4,08	4,21	4,05
	INDYKI				
	POLSKA	Północny	Centralny	Poł-wsch	Zachodni
I 2021	4,35	4,25	4,53	4,57	4,43
II 2021	5,35	5,15	5,58	5,61	5,54
III 2021	5,61	5,50	5,70	5,86	5,69
IV 2021	5,79	5,69	5,83	5,95	5,88
V 2021	6,27	6,17	6,42	6,52	6,28
VI 2021	6,42	6,42	6,37	6,50	6,44
VII 2021	5,71	5,67	5,68	5,56	5,80
VIII 2021	5,07	4,89	5,00	5,12	5,34
IX 2021	4,89	4,74	4,94	5,00	5,08
X 2021	4,90	4,75	5,01	5,00	5,06
XI 2021	5,05	4,96	5,08	5,14	5,15





		Miesięczne ceny tuszek z kurcząt (65%) w UE (za 100kg)													
		2020					2021								
MN/100 KG		wrzesień	październik	listopad	grudzień	styczeń	luty	marzec	kwiecień	maj	czerwiec	lipiec	sierpień	wrzesień	change -1 year
Belgium	EUR	158,57	142,52	129,87	146,16	173,58	177,42	174,80	172,07	179,22	182,72	180,25	173,71	173,62	9,5%
Bulgaria	EUR	139,02	145,34	143,44	142,79	134,60	148,73	151,81	142,59	150,44	152,30	159,80	159,44	154,94	11,5%
Bulgaria	BGN	271,89	284,26	280,54	279,27	263,25	290,88	296,92	278,87	294,23	297,87	312,53	311,83	303,03	11,5%
Czechia	EUR	186,99	185,27	189,68	191,83	178,19	170,30	171,34	173,91	175,22	181,54	181,58	180,75	178,57	-4,5%
Czechia	CZK	4990,36	5039,67	5030,18	5046,15	4661,03	4406,64	4485,08	4513,34	4482,00	4620,97	4653,41	4603,50	4532,95	-9,2%
Denmark	EUR	242,83	241,05	231,97	237,24	231,17	230,75	227,22	246,00	248,19	243,99	240,94	234,64	248,26	2,2%
Denmark	DKK	1807,07	1794,06	1727,33	1765,35	1719,65	1716,00	1689,68	1829,47	1845,58	1814,43	1791,97	1744,97	1846,10	2,2%
Germany	EUR	288,00	287,13	287,00	285,39	285,00	285,00	285,00	289,00	297,68	302,70	307,45	309,00	310,80	7,9%
Estonia	EUR	€	€	€	€	€	€	€	€	€	€	€	€	€	
Ireland	EUR	210,18	209,98	211,49	213,37	211,90	213,18	214,74	214,52	214,68	214,96	214,62	212,30	212,68	1,2%
Greece	EUR	197,52	197,20	194,33	195,13	194,76	195,71	184,24	199,82	199,83	201,84	203,96	205,50	204,07	3,3%
Spain	EUR	164,12	150,14	138,43	129,66	139,90	163,36	173,96	179,61	175,65	171,74	163,08	143,49	147,46	-10,2%
France	EUR	220,00	220,00	220,00	220,00	220,00	227,50	235,00	235,00	235,00	235,00	235,00	235,00	235,00	+6,8%
Croatia	EUR	180,28	175,93	175,14	180,16	177,66	174,85	177,58	181,56	183,19	188,48	189,66	191,62	191,69	+6,3%
Croatia	HRK	1359,57	1332,35	1324,67	1358,77	1343,55	1324,00	1345,84	1374,20	1378,55	1413,30	1422,94	1436,55	1436,33	+5,6%
Italy	EUR	216,92	231,52	235,92	223,21	217,61	215,50	216,16	221,73	239,13	252,47	250,97	251,55	251,17	+15,8%
Cyprus	EUR	228,99	229,62	230,03	229,35	228,77	228,82	229,01	229,03	228,85	228,94	228,94	228,94	228,94	-0,0%
Latvia	EUR	€	€	€	€	€	€	€	€	€	€	€	€	€	
Lithuania	EUR	143,90	148,26	138,28	142,41	142,73	143,52	149,12	150,65	159,52	161,88	174,23	168,89	159,39	+10,8%
Hungary	EUR	139,99	138,29	141,08	142,24	141,21	141,12	145,03	146,78	151,09	156,43	156,86	158,50	158,08	+12,9%
Hungary	HUF	50377,17	50119,25	50790,00	51038,96	50796,02	50551,89	53028,54	52963,65	53508,36	54729,66	55974,99	55837,11	55636,85	+10,4%
Malta	EUR	221,25	221,01	220,00	218,97	211,15	210,81	218,45	218,00	222,83	218,16	216,67	216,67	221,67	+0,2%
Netherlands	EUR	174,00	174,00	174,00	174,00	174,00	174,00	174,00	174,00	174,00	174,00	174,00	174,00	174,00	+0,0%
Austria	EUR	271,29	273,23	269,70	272,54	268,72	265,64	281,32	281,88	282,98	285,40	290,62	289,05	291,71	+7,5%
Poland	EUR	111,68	98,62	88,79	107,82	124,55	130,56	132,20	139,25	151,52	157,18	154,14	138,30	121,81	+9,1%
Poland	PLN	498,62	447,77	399,98	482,90	564,64	587,28	607,58	636,37	686,37	707,53	702,59	631,88	555,86	+11,5%
Portugal	EUR	160,17	157,19	149,27	144,00	145,35	149,75	174,45	188,00	182,55	179,50	170,89	159,08	154,73	-3,4%
Romania	EUR	125,64	124,64	124,71	122,77	128,19	142,14	145,15	144,47	145,73	149,39	150,94	155,76	158,13	+25,9%
Romania	RON	610,47	607,55	607,43	597,97	624,65	692,91	709,27	710,91	717,77	735,50	743,52	766,81	782,15	+28,1%
Slovenia	EUR	201,59	207,74	211,25	212,43	213,40	220,93	210,59	207,90	214,56	224,16	243,27	238,83	241,18	+19,6%
Slovakia	EUR	189,67	188,76	179,95	186,74	185,51	181,58	181,17	182,76	177,85	185,60	191,69	190,18	190,34	+0,4%
Finland	EUR	302,72	302,26	301,90	302,22	306,21	305,65	306,26	307,30	309,66	310,06	309,32	310,23	309,66	+2,3%
Sweden	EUR	267,86	247,94	238,50	262,10	266,63	270,46	266,85	276,22	267,55	273,96	273,67	284,28	281,12	+5,0%
Sweden	SEK	2789,57	2580,87	2443,77	2667,13	2690,06	2728,75	2713,77	2810,23	2713,32	2772,93	2789,97	2905,19	2858,70	+2,5%
EU	EUR	185,65	181,86	178,08	180,09	184,82	190,47	193,89	197,89	202,97	206,18	204,89	199,25	196,65	+5,9%





HANDEL ZAGRANICZNY

Polski eksport, import mięsa drobiowego i podrobów (0207), drobiu żywego (0105) za I-IX 2020i
(dane wstępne w trakcie weryfikacji-mogą być obarczone błędami)

* - Dane wstępne

Źródło: Ministerstwo Finansów

wykonała: M. Czaczk

Mięso drobiowe - kod CN 0207							
WAŻNIEJSZE KRAJE							
Kraj	I-IX 2020r			I-IX 2021r			
	Wartość [tys. EUR]	Wartość [tys. PLN]	Wolumen [tony]	Kraj	Wartość [tys. EUR]	Wartość [tys. PLN]	Wolumen [tony]
OGÓŁEM	1 763 270	7 743 762	1 092 701	OGÓŁEM	1 912 709	8 696 276	1 064 001
Niemcy	380 721	1 669 986	180 481	Niemcy	401 915	1 827 711	173 685
Wielka Brytania	243 472	1 070 057	98 373	Wielka Brytania	257 927	1 173 552	98 316
Francja	166 791	733 337	77 828	Francja	213 095	968 671	88 750
Holandia	131 551	577 598	93 367	Holandia	200 091	909 661	105 924
Republika Czeska	109 171	479 256	61 966	Republika Czeska	108 636	493 904	52 823
Hiszpania	84 083	368 398	33 419	Hiszpania	74 163	336 945	30 940
Słowacja	70 110	307 845	41 209	Słowacja	61 772	280 751	32 432
Belgia	50 449	221 139	25 869	Belgia	60 516	275 161	31 039
Rumunia	45 562	200 517	36 156	Ghana	53 769	244 264	56 653
Litwa	39 062	171 335	28 566	Litwa	44 852	203 887	26 767
Węgry	37 435	164 402	22 920	Rumunia	44 217	201 065	27 149
Hongkong	35 876	157 685	26 207	Węgry	43 567	198 063	19 720
Ghana	29 455	129 753	40 064	Irlandia	42 692	194 246	13 917
Irlandia	27 482	120 652	10 238	Kongo (d.Zair)	30 554	138 765	34 166
Austria	26 596	116 492	11 427	Austria	26 477	120 380	10 028
Bulgaria	22 291	98 059	19 730	Ukraina	25 669	116 660	74 526

dane wstępne

Mięso drobiowe - kod CN 0207							
WAŻNIEJSZE KRAJE							
Kraj	I-IX 2020r			I-IX 2021r			
	Wartość [tys. EUR]	Wartość [tys. PLN]	Wolumen [tony]	Kraj	Wartość [tys. EUR]	Wartość [tys. PLN]	Wolumen [tony]
OGÓŁEM	54 115	237 443	46 206	OGÓŁEM	75 810	344 803 283	53 498 104
Niemcy	20 646	90 292	19 258	Niemcy	29 691 148	134 834 138	22 331 649
Wielka Brytania	9 159	40 284	5 435	Ukraina	16 323 557	74 407 703	8 302 091
Ukraina	6 228	27 406	3 887	Włochy	4 561 384	20 742 931	3 627 734
Włochy	3 679	16 201	3 384	Holandia	3 975 821	18 057 846	2 879 481
Holandia	2 936	12 958	2 549	Węgry	3 070 801	13 977 563	3 762 369
Szwecja	2 870	12 598	2 705	Hiszpania	2 974 620	13 551 861	1 360 807
Francja	2 547	11 165	1 311	Francja	2 961 794	13 501 588	1 679 610
Węgry	2 202	9 656	3 011	Republika Czeska	2 553 798	11 639 374	1 672 333
Dania	1 489	6 555	1 908	Dania	2 389 153	10 850 268	2 733 556
Belgia	650	2 864	1 001	Tajlandia	2 336 209	10 726 676	1 005 828
Słowacja	300	1 324	787	Belgia	1 324 463	6 025 616	1 879 216
Irlandia	277	1 185	176	Brazylia	1 042 974	4 750 492	425 518
Brazylia	250	1 104	119	Słowacja	804 766	3 665 217	378 423
Republika Czeska	212	922	157	Wielka Brytania	396 039	1 799 834	442 261
Litwa	161	698	92	Szwecja	314 675	1 426 389	236 706
Tajlandia	125	534	40	Irlandia	268 949	1 220 513	259 789

dane wstępne

drob żywy - kod CN 0105							
WAŻNIEJSZE KRAJE							
Kraj	I-IX 2020r			I-IX 2021r			
	Wartość [tys. EUR]	Wartość [tys. PLN]	Wolumen [tony]	Kraj	Wartość [tys. EUR]	Wartość [tys. PLN]	Wolumen [tony]
OGÓŁEM	52 695	232 061	25 662	OGÓŁEM	44 049	200 219	24 763
Niemcy	29 021	127 767	20 863	Niemcy	26 061	118 427	19 282
Ukraina	14 608	64 343	1 816	Ukraina	9 766	44 435	1 241
Holandia	1 957	8 607	1 923	Holandia	3 111	14 125	3 340
Białoruś	1 913	8 429	209	Litwa	2 043	9 291	341
Litwa	1 029	4 559	353	Słowacja	943	4 288	137
Rosja	989	4 307	24	Lotwa	768	3 473	290
Słowacja	889	3 873	118	Węgry	592	2 497	68
Rumunia	757	3 359	98	Rumunia	434	1 978	53
Lotwa	513	2 297	158	Republika Czeska	249	1 132	8
Grecja	404	1 812	61	Francja	35	155	1
Republika Czeska	401	1 760	33	Austria	26	118	1
Egipt	213	945	6	Białoruś	21	98	1
Wietnam	1	3	0	Wietnam	0	0	0

dane wstępne

drob żywy - kod CN 0105							
WAŻNIEJSZE KRAJE							
Kraj	I-IX 2020r			I-IX 2021r			
	Wartość [tys. EUR]	Wartość [tys. PLN]	Wolumen [tony]	Kraj	Wartość [tys. EUR]	Wartość [tys. PLN]	Wolumen [tony]
OGÓŁEM	118 622	521 745	86 130	OGÓŁEM	116 496	529 442	90 954
Niemcy	25 884	113 762	9 018	Holandia	26 538	120 678	22 739
Holandia	23 767	105 081	15 740	Niemcy	21 956	99 736	10 088
Węgry	15 811	69 572	17 166	Węgry	16 715	76 017	17 057
Republika Czeska	14 367	63 240	12 001	Republika Czeska	12 106	54 967	12 448
Słowacja	9 955	43 813	17 394	Dania	7 919	35 973	933
Dania	7 259	31 822	734	Francja	7 668	34 887	2 165
Austria	6 305	27 669	385	Słowacja	6 188	28 076	11 215
Wielka Brytania	5 656	24 634	587	Litwa	5 228	23 742	5 941
Francja	3 155	13 854	1 741	Wielka Brytania	4 700	21 331	329
Włochy	2 896	12 663	4 307	Austria	4 017	18 291	292
Litwa	2 290	10 056	3 424	Szwecja	918	4 177	2 451
Lotwa	566	2 493	1 966	Portugalia	649	2 952	917
Szwecja	286	1 233	254	Lotwa	562	2 556	2 251
Kanada	118	503	8	Włochy	553	2 512	206

dane wstępne

Biuletyn „*Rynek mięsa drobiowego*” ukazuje się w każdy czwartek o godz. 13⁰⁰.

Wydawca:

Ministerstwo Rolnictwa i Rozwoju Wsi, Departament Rynków Rolnych

ul. Wspólna 30

00-930 Warszawa

tel. (022) 623-16-06

fax (022) 623-27-06

Internet: [strona ZSRiR](#)

Autor:

Małgorzata Czeczko, tel. (022) 623-16-06; E-mail: Malgorzata.Czeczko@minrol.gov.pl

Warunki otrzymywania biuletynu:

Biuletyn udostępniany jest wszystkim zainteresowanym bezpłatnie.