



ZINTEGROWANY SYSTEM ROLNICZEJ INFORMACJI RYNKOWEJ

RYNEK JAJ SPOŻYWCZYCH

Szanowni Państwo,
Informujemy, że ze względu na dni wolne od pracy tj. 1 oraz 3 maja br., kolejny **Biuletyn Informacyjny nr 17/18 za 2024 r.**, zostanie opublikowany w dniu **9 maja 2024 roku** i będzie dotyczył łącznie dwóch tygodni, tj. okresu od 22 kwietnia do 5 maja 2023 roku.

NR 16/2024

25.04.2024 r.

Notowania za okres: 15 – 21.04.2024 r.

Biuletyn tygodniowy.

Informacje zamieszczane w niniejszym biuletynie przekazywane są przez podmioty włączone do Zintegrowanego Systemu Rolniczej Informacji Rynkowej (ZSRIR).

Podstawy prawne:

- ustawa z dnia 30 marca 2001 r. o rolniczych badaniach rynkowych (Dz.U. 2015, poz. 1160 – tekst jednolity);
- rozporządzenie Ministra Rolnictwa i Rozwoju Wsi z dnia 8 marca 2021 r. w sprawie zbieranych danych rynkowych (Dz. U. z 2021 r., poz. 589).

Spis treści

1. Ceny sprzedaży w zakładach pakowania jaj	3
1.1 Średnie ceny sprzedaży jaj spożywczych	3
1.2 Graficzna prezentacja średniej krajowej ceny sprzedaży netto (bez VAT) jaj spożywczych klasy A w zakładach pakowania.....	3
2. Średnie ceny skupu jaj w zakładach przetwórstwa jaj	6
3. Średnie ceny zakupu jaj spożywczych płacone przez podmioty handlu detalicznego	7
.....	Błąd! Nie zdefiniowano zakładki.
4. Polski handel jajami (PCN 0407) w I - II 2024 r. (dane wstępne*)	10

Dodatkowe informacje

Badanie cen skupu i sprzedaży prowadzone jest na reprezentatywnej grupie.

Średnie ceny liczone są jako średnia ważona.

1. Ceny sprzedaży w zakładach pakowania jaj

1.1 Średnie ceny sprzedaży jaj spożywczych

1.2 Graficzna prezentacja średniej krajowej ceny sprzedaży netto (bez VAT) jaj spożywczych klasy A w zakładach pakowania

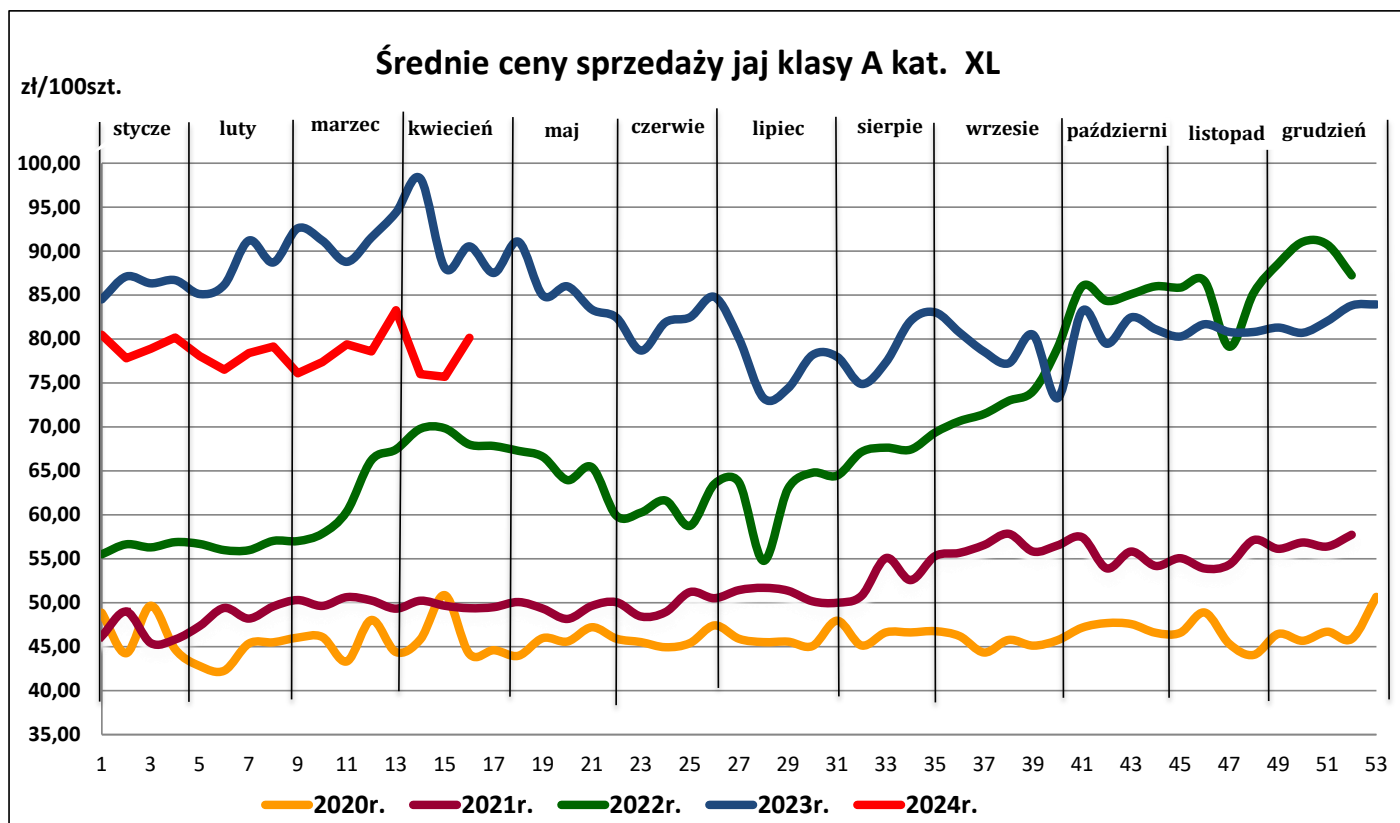
Towar:	Cena w zł/100szt.		Zmiana [%]
	21.04.2024	14.04.2024	
	Jaja klasy XL wg systemów chowu (krajowe):		
klatkowy	80,14	75,70	5,9

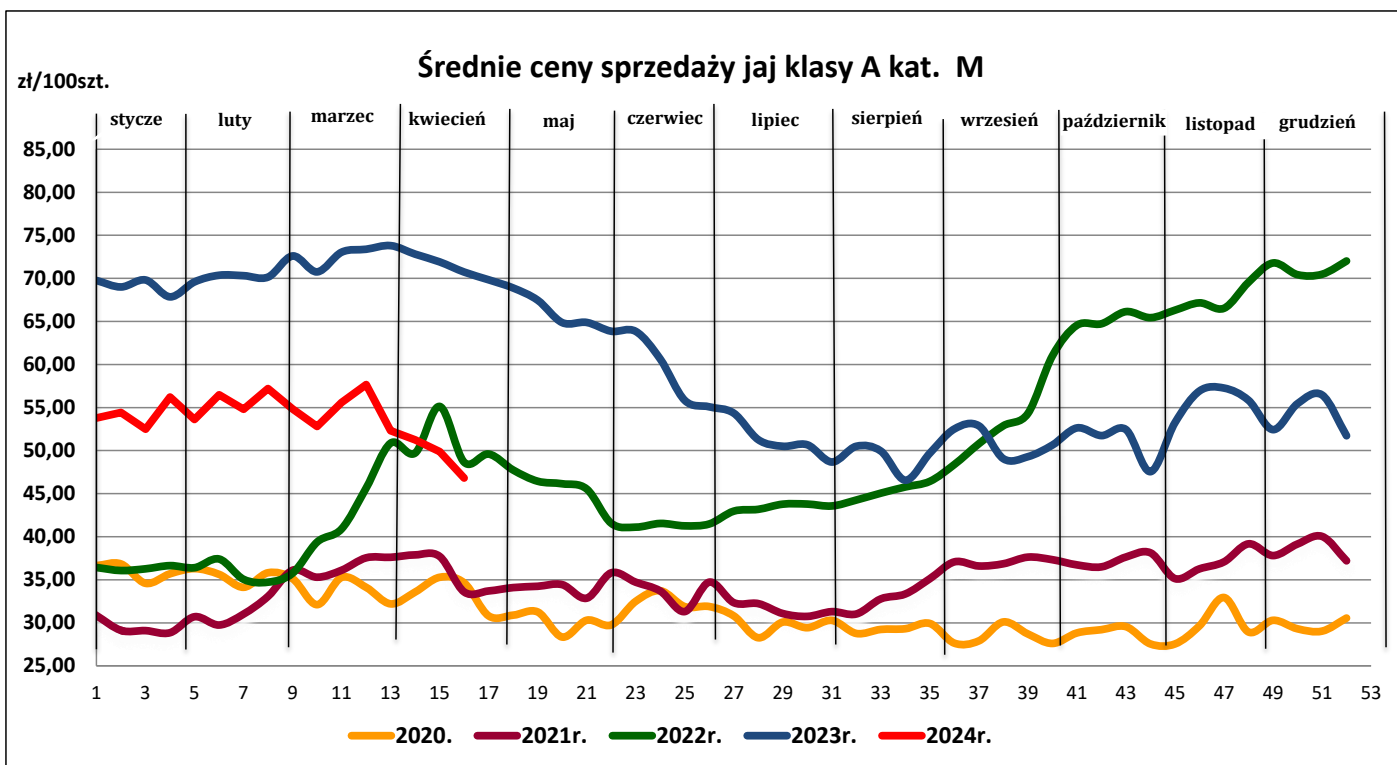
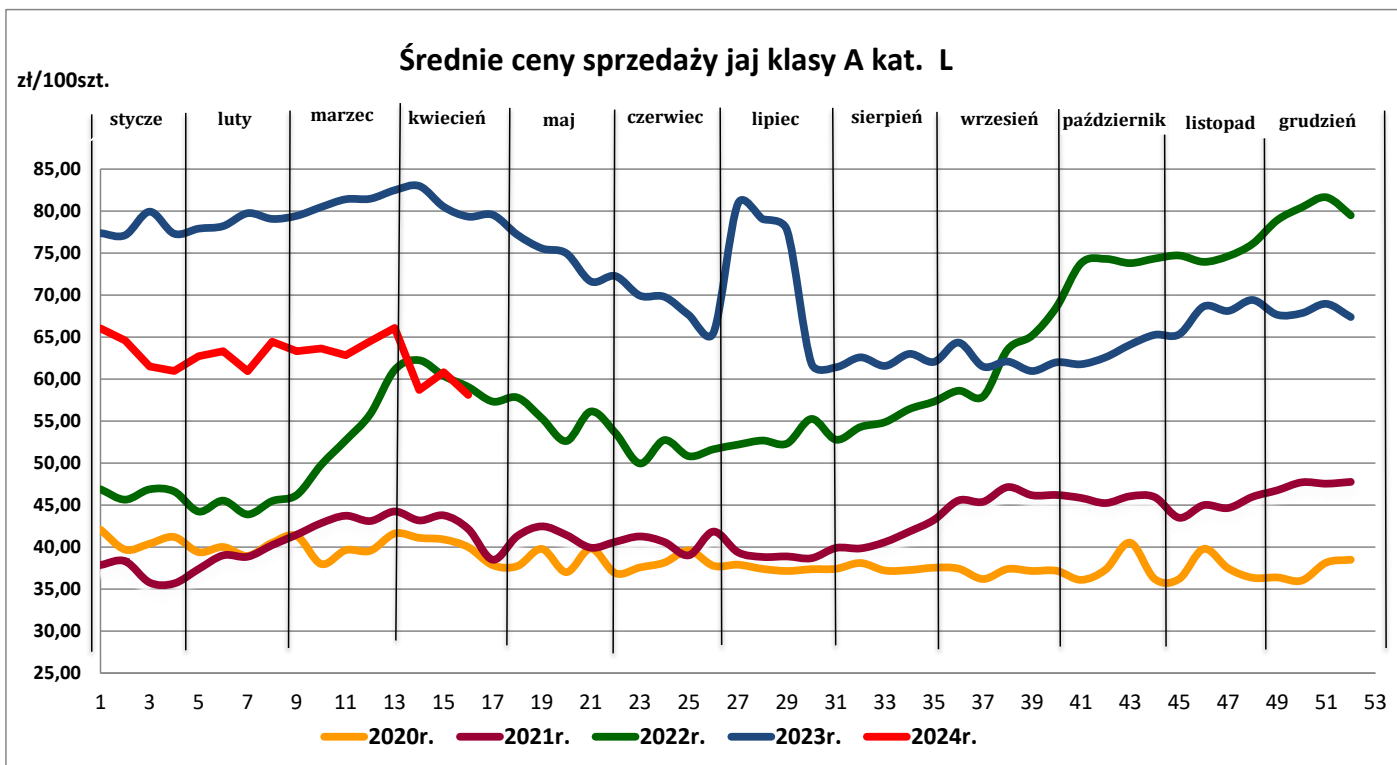
Towar:	Cena w zł/100szt.		Zmiana [%]
	21.04.2024	14.04.2024	
	Jaja klasy L wg systemów chowu (krajowe):		
klatkowy	58,12	60,83	-4,5
ściółkowy	72,59	71,98	0,8
wolny wybieg	80,65	79,62	1,3

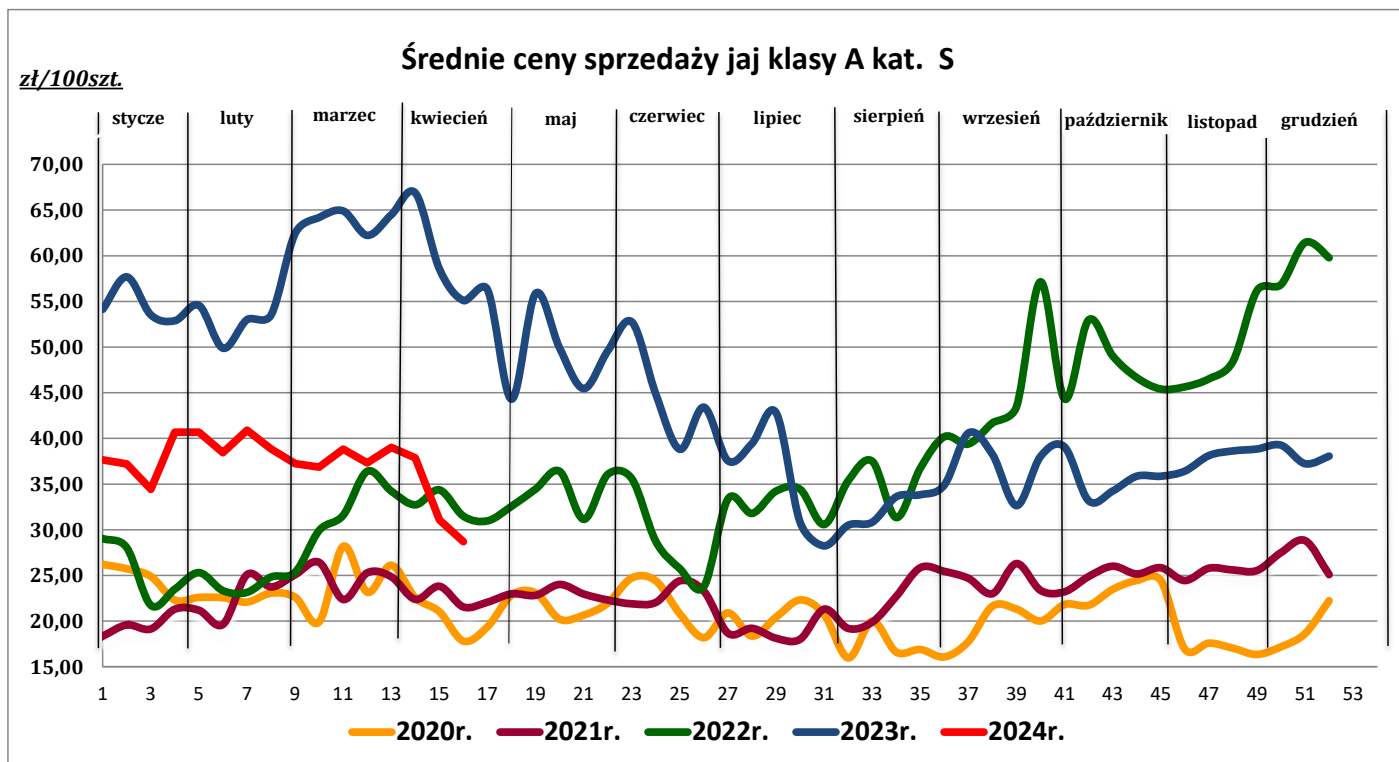
Towar:	Cena w zł/100szt.		Zmiana [%]
	21.04.2024	14.04.2024	
	Jaja klasy M wg systemów chowu (krajowe):		
klatkowy	46,82	49,88	-6,1
ściółkowy	62,17	64,03	-2,9
wolny wybieg	78,80	78,49	0,4
ekologiczny	91,33	94,78	-3,6

Towar:	Cena w zł/100szt.		Zmiana [%]
	21.04.2024	14.04.2024	
	Jaja klasy S wg systemów chowu (krajowe):		
klatkowy	28,69	31,07	-7,7

	POLSKA		
System chowu	Cena średnia [zł/100szt.]	Cena min.* [zł/100szt.]	Cena max.* [zł/100szt.]
	21.04.2024		
klatkowy	56,31	37,78	61,16
ściółkowy	62,25	52,52	70,73
wolnowybiegowy	78,33	65,48	82,55







*wykresy (chów klatkowy)

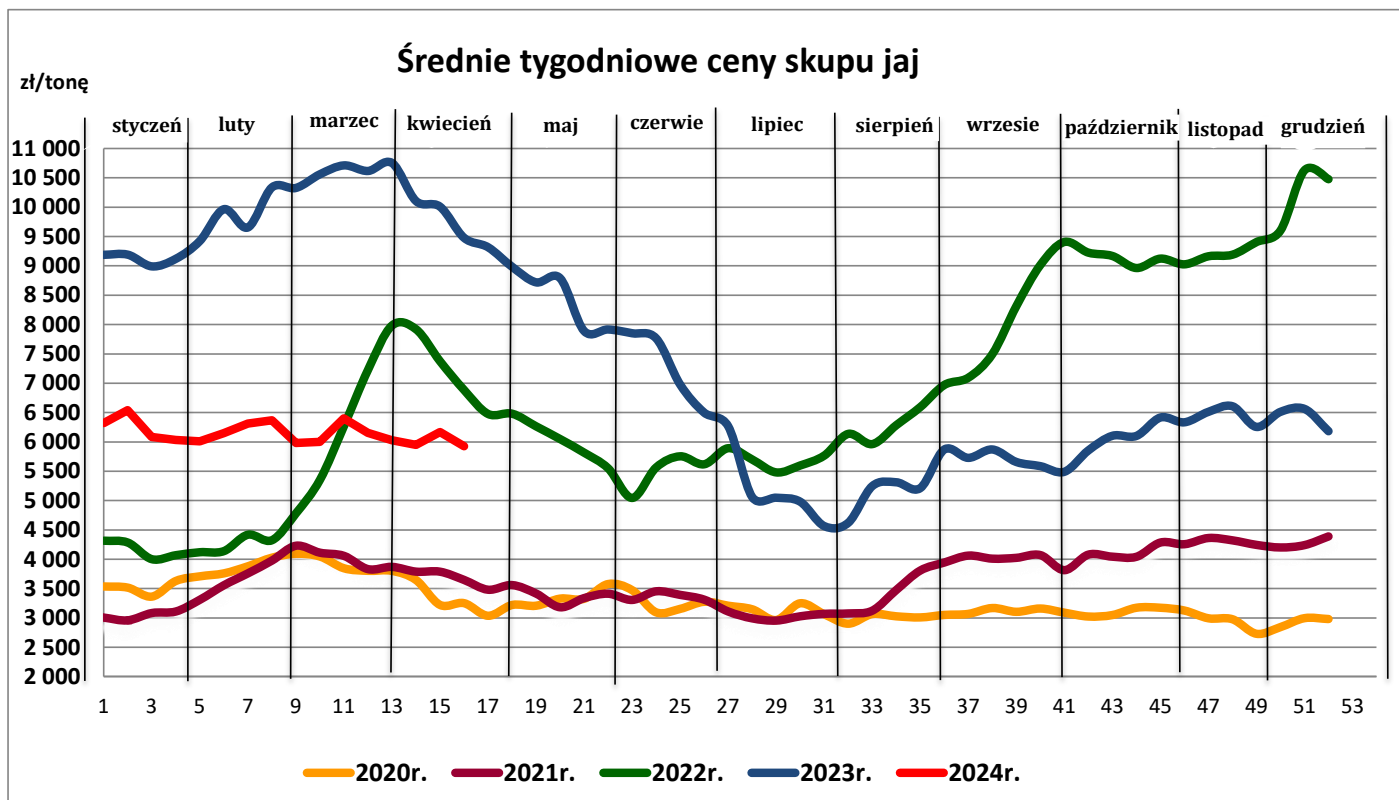
Informacja:

Aktualnie dostępne średnie ceny sprzedaży jaj spożywczych w poszczególnych państwach Unii Europejskiej zostały zamieszczone w wersji EXCEL biuletynu.

2. Średnie ceny skupu jaj w zakładach przetwórstwa jaj

	<i>[zł/tona]</i>		
Towar	21.04.2024	14.04.2024	zm. ceny %
Jaja do przetwórstwa	5 926	6 170	-4,0

Ceny w okresie: **15-21.04.2024 r.**



3. Średnie ceny zakupu jaj spożywczych płacone przez podmioty handlu detalicznego

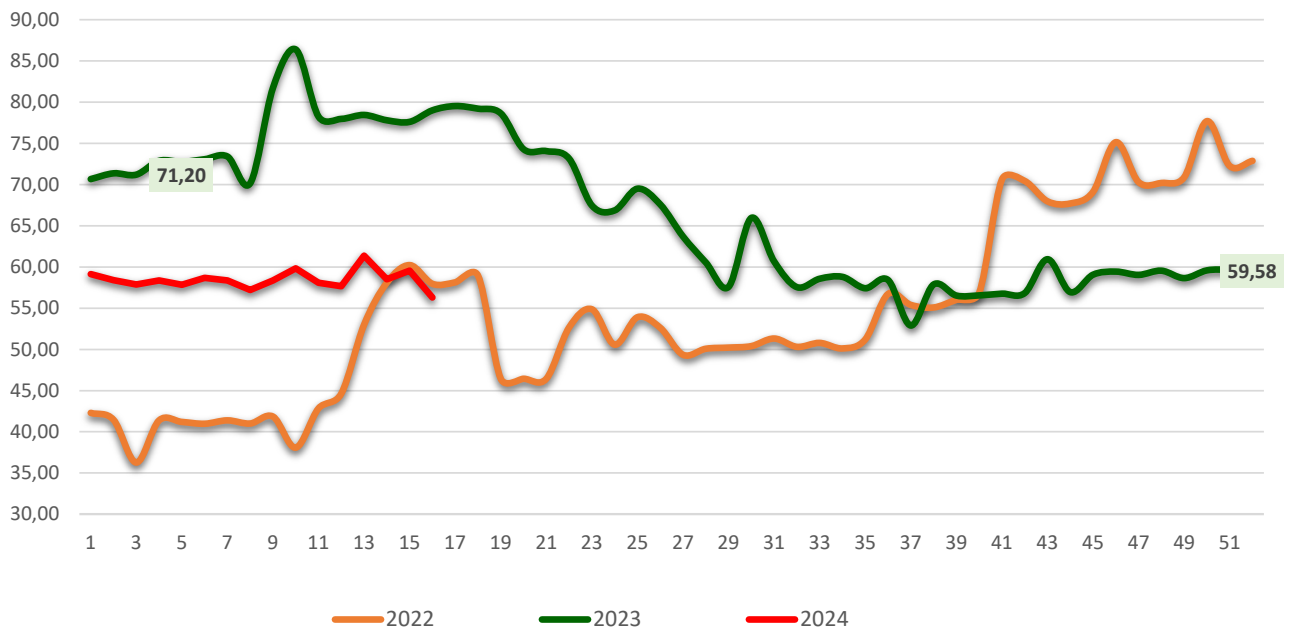
Towar:	Cena w zł/100szt.		Zmiana [%]
	21.04.2024	14.04.2024	
	Jaja klasy L wg systemów chowu (krajowe):		
klatkowy	67,20	68,44	-1,8
ściółkowy	72,55	72,15	0,6
wolny wybieg	82,22	82,19	0,0
ekologiczny	*	*	--

Towar:	Cena w zł/100szt.		Zmiana [%]
	21.04.2024	14.04.2024	
	Jaja klasy M wg systemów chowu (krajowe):		
klatkowy	56,31	59,56	-5,5
ściółkowy	62,25	64,20	-3,0
wolny wybieg	78,33	79,10	-1,0
ekologiczny	93,57	89,13	5,0

* - z uwagi na ustawowy wymóg nieidentyfikowalności danych, ceny nie podano

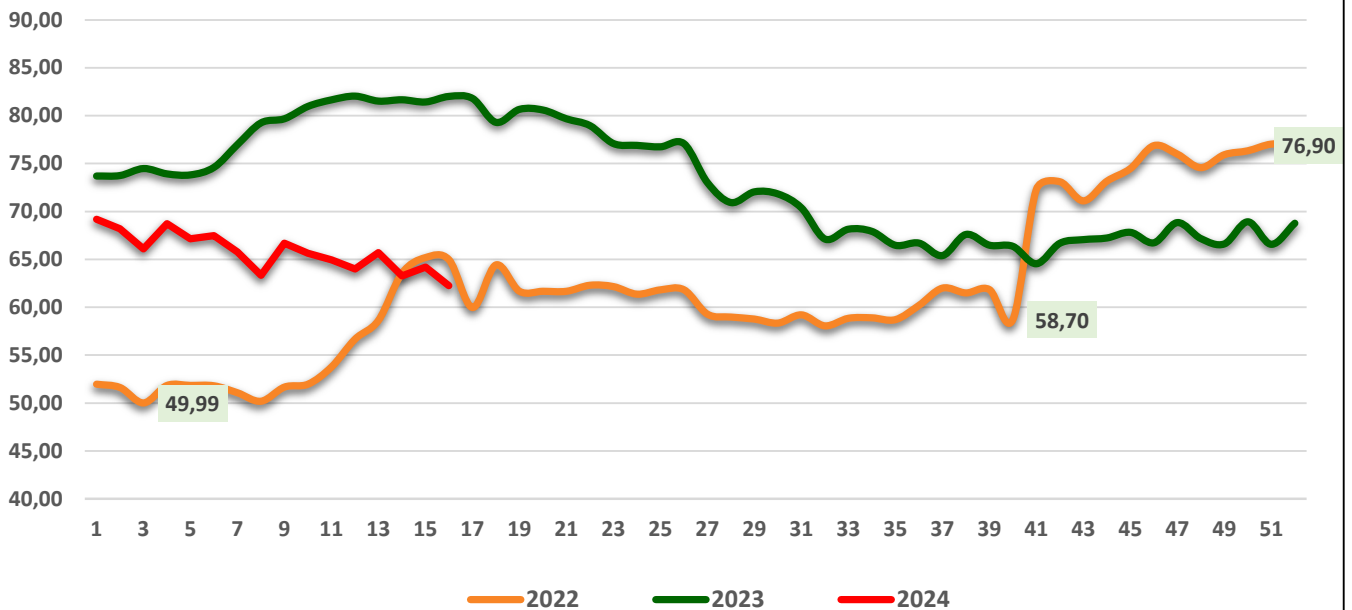
Średnie ceny ZAKUPU jaj kat. M chów klatkowy w sieciach handlowych

zł/100 szt.

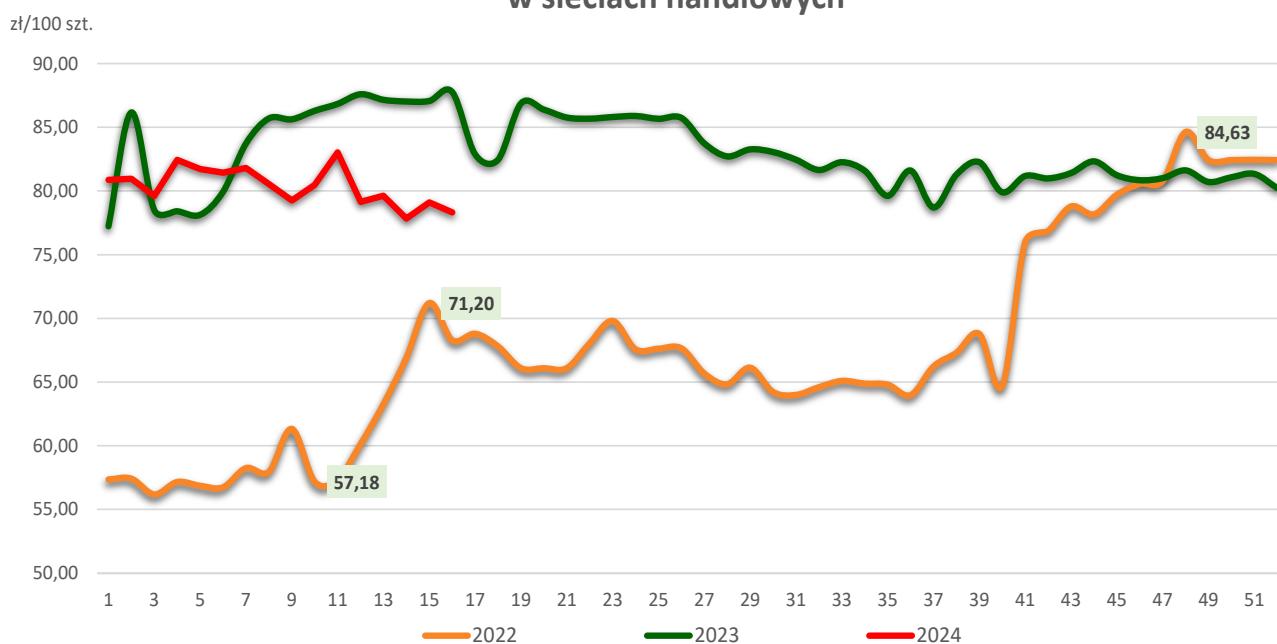


Średnie ceny ZAKUPU jaj kat. M chów ściółkowy w sieciach handlowych

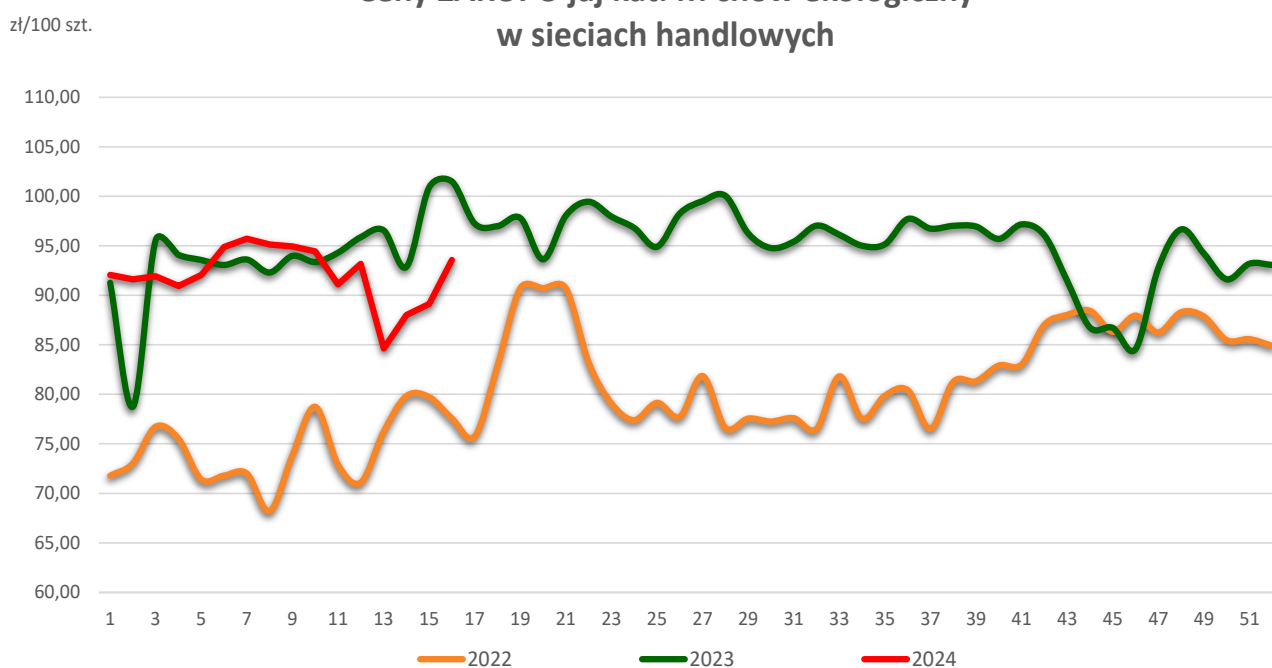
zł/100 szt.



Średnie ceny ZAKUPU jaj kat. M chów wolny wybieg w sieciach handlowych



Ceny ZAKUPU jaj kat. M chów ekologiczny w sieciach handlowych



4. Polski handel jajami (PCN 0407) w I - II 2024 r. (dane wstępne*)

EKSPORT						IMPORT					
I - II 2023 r.			I - II 2024 r.			I - II 2023 r.			I - II 2024 r.		
Kraj	Wartość [tys. EUR]	Wolumen [tony]	Kraj	Wartość [tys. EUR]	Wolumen [tony]	Kraj	Wartość [tys. EUR]	Wolumen [tony]	Kraj	Wartość [tys. EUR]	Wolumen [tony]
OGÓŁEM	93 973	37 799	OGÓŁEM	76 597	39 212	OGÓŁEM	16 469	5 462	OGÓŁEM	13 686	4 509
Niemcy	25 574	8 818	Niemcy	20 905	8 307	Ukraina	4 388	2 393	Holandia	4 114	1 035
Holandia	12 196	6 086	Holandia	18 510	11 360	Holandia	2 755	540	Ukraina	1 723	1 328
Francja	11 832	4 791	Republika Czeska	5 100	2 678	Niemcy	2 292	744	Włochy	1 258	117
Republika Czeska	11 240	4 476	Węgry	4 943	2 556	Włochy	1 784	164	Republika Czeska	1 246	436
Wielka Brytania	7 495	2 840	Wielka Brytania	4 660	2 197	Litwa	1 726	744	Łotwa	1 147	403
Węgry	5 206	2 174	Belgia	2 834	1 488	Łotwa	1 118	386	Niemcy	1 009	381
Rumunia	3 577	1 345	Izrael	2 802	1 246	Republika Czeska	738	187			
Słowacja	3 132	1 324	Francja	2 532	1 411	Dania	644	108			
Włochy	2 713	1 434	Włochy	1 997	1 171	Francja	570	44			
Austria	2 396	989	Hiszpania	1 779	1 710	Węgry	130	12			
Litwa	1 901	820	Rumunia	1 493	645	Szwecja	103	85			
Izrael	1 672	654	Austria	1 419	835						
Belgia	1 199	468	Litwa	1 347	595						
Irlandia	955	385	Dania	1 274	616						
Dania	479	198	Irak	1 222	265						
Bułgaria	463	276	Słowacja	1 061	536						

Wykorzystanie możliwe wyłącznie z dokładnym podaniem źródła.

Biuletyn „**Rynek jaj spożywczych**” ukazuje się w każdy czwartek

Wydawca:

Ministerstwo Rolnictwa i Rozwoju Wsi, ul. Wspólna 30; 00-930 Warszawa

Departament Rynków Rolnych i Transformacji Energetycznej Obszarów Wiejskich

tel. (022) 623-16-33

Internet: [strona ZSRIR](#); E-mail: biuletyn@minrol.gov.pl

Autor:

Anna Pankiewicz, tel. (022) 623-16-33; E-mail: anna.pankiewicz@minrol.gov.pl

Warunki otrzymywania biuletynu:

Biuletyn udostępniany jest wszystkim zainteresowanym bezpłatnie.