

ZINTEGROWANY SYSTEM ROLNICZEJ INFORMACJI RYNKOWEJ

RYNEK JAJ SPOŻYWCZYCH

NR 23/2022

17.06.2022 r.

Notowania za okres: 06.06 – 12.06.2022 r.

Biuletyn tygodniowy.

Informacje zamieszczane w niniejszym biuletynie przekazywane są przez podmioty włączone do Zintegrowanego Systemu Rolniczej Informacji Rynkowej (ZSRIR).

Podstawy prawne:

- ustawa z dnia 30 marca 2001 r. o rolniczych badaniach rynkowych (Dz.U. 2015, poz. 1160 – tekst jednolity);
- rozporządzenie Ministra Rolnictwa i Rozwoju Wsi z dnia 8 marca 2021 r. w sprawie zbieranych danych rynkowych (Dz. U. z 2021 r., poz. 589).

Spis treści

| | |
|---|---|
| 1. Ceny sprzedaży w zakładach pakowania jaj | 3 |
| 1.1 Średnie ceny sprzedaży jaj spożywczych | 3 |
| 1.2. Graficzna prezentacja średniej krajowej ceny sprzedaży netto (bez VAT) jaj spożywczych klasy A w zakładach pakowania | 4 |
| 2. Ceny skupu jaj w zakładach przetwórstwa jaj | 6 |
| 3. Średnie ceny zakupu jaj spożywczych płacone przez podmioty handlu detalicznego | 7 |
| 4. Polski handel jajami (PCN 0407) w I - II 2022 r. (dane wstępne*) | 8 |

Dodatkowe informacje

Badanie cen skupu i sprzedaży prowadzone jest na reprezentatywnej grupie.

Średnie ceny liczone są jako średnia ważona.

1. Ceny sprzedaży w zakładach pakowania jaj

1.1 Średnie ceny sprzedaży jaj spożywczych

[zł/100 szt.]

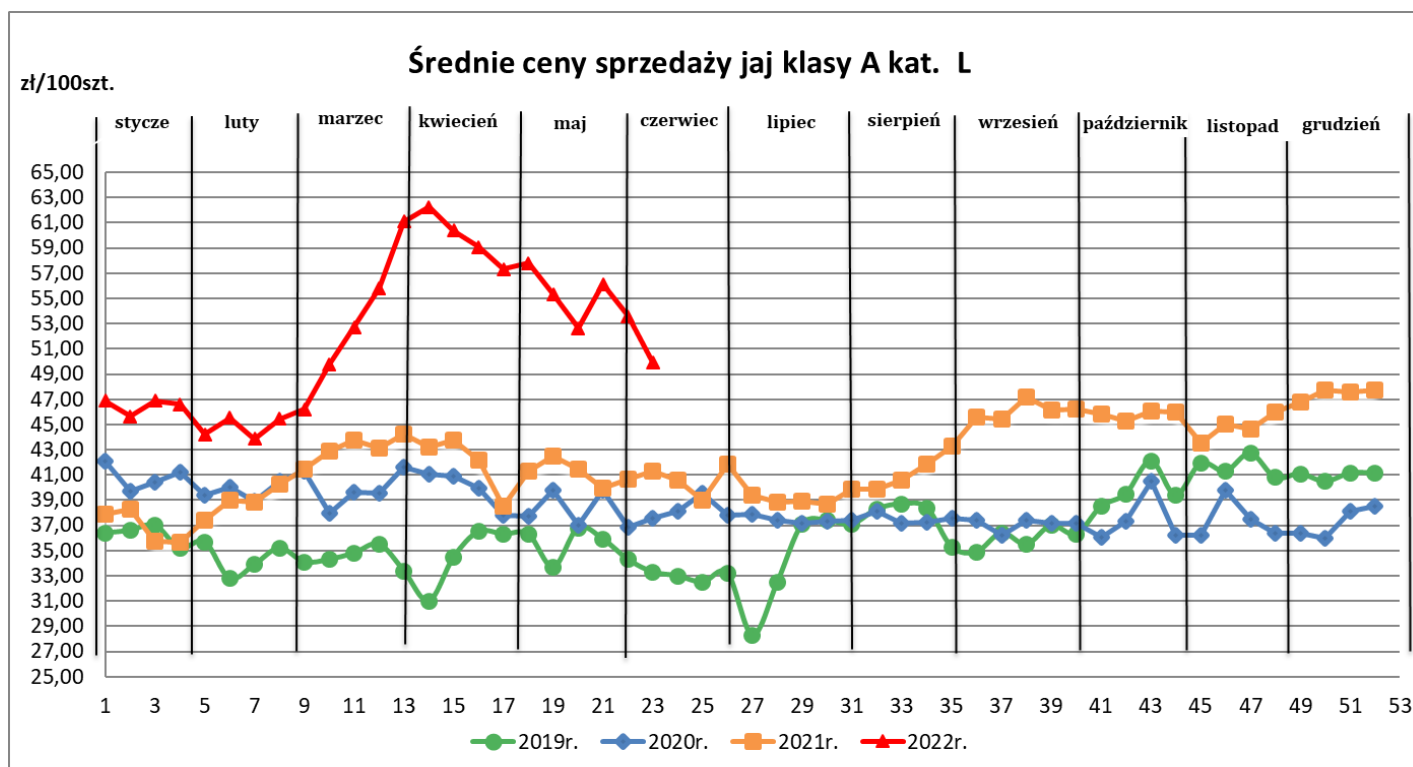
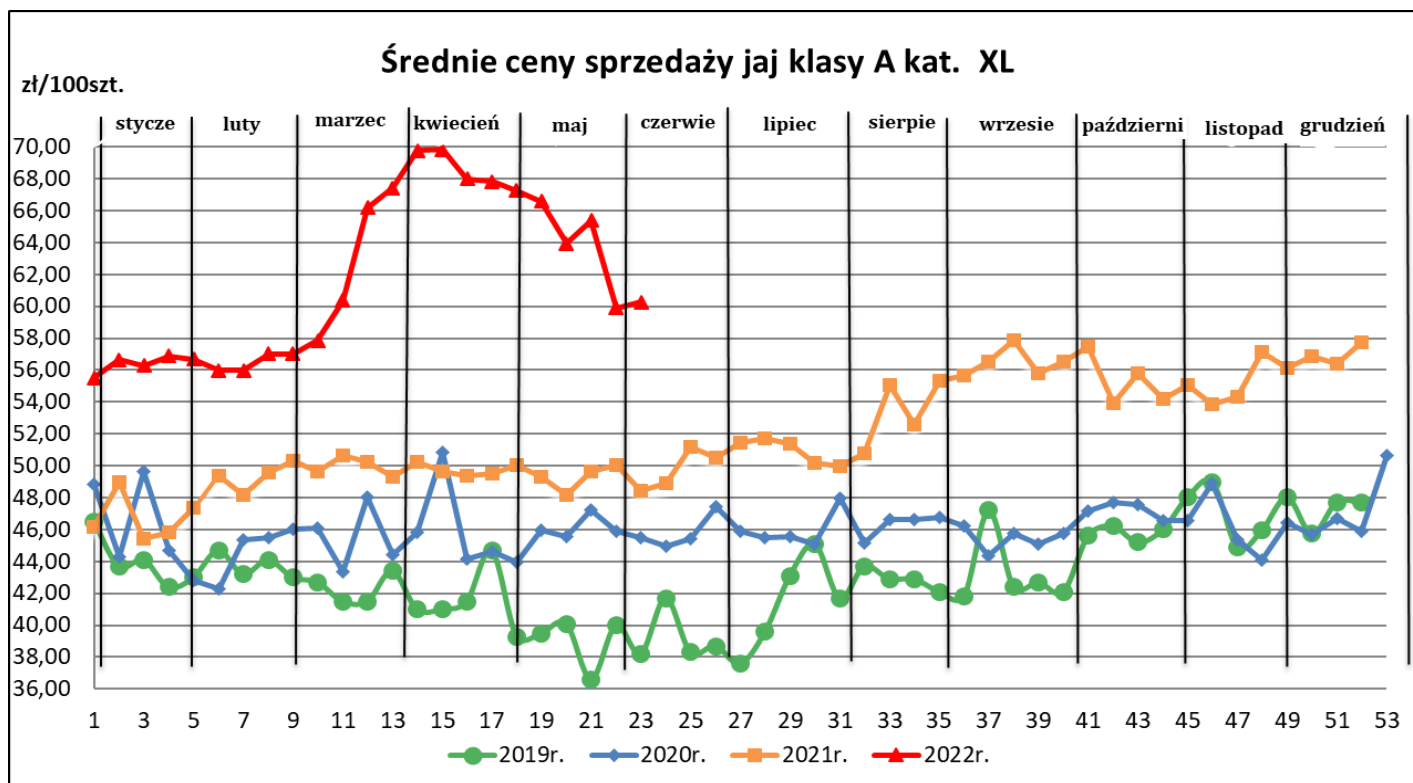
| Towar: | Cena w zł/100szt. | | Zmiana [%] |
|----------|---|------------|------------|
| | 12.06.2022 | 05.06.2022 | |
| | Jaja klasy XL wg systemów chowu (krajowe): | | |
| klatkowy | 60,25 | 59,89 | 0,6 |

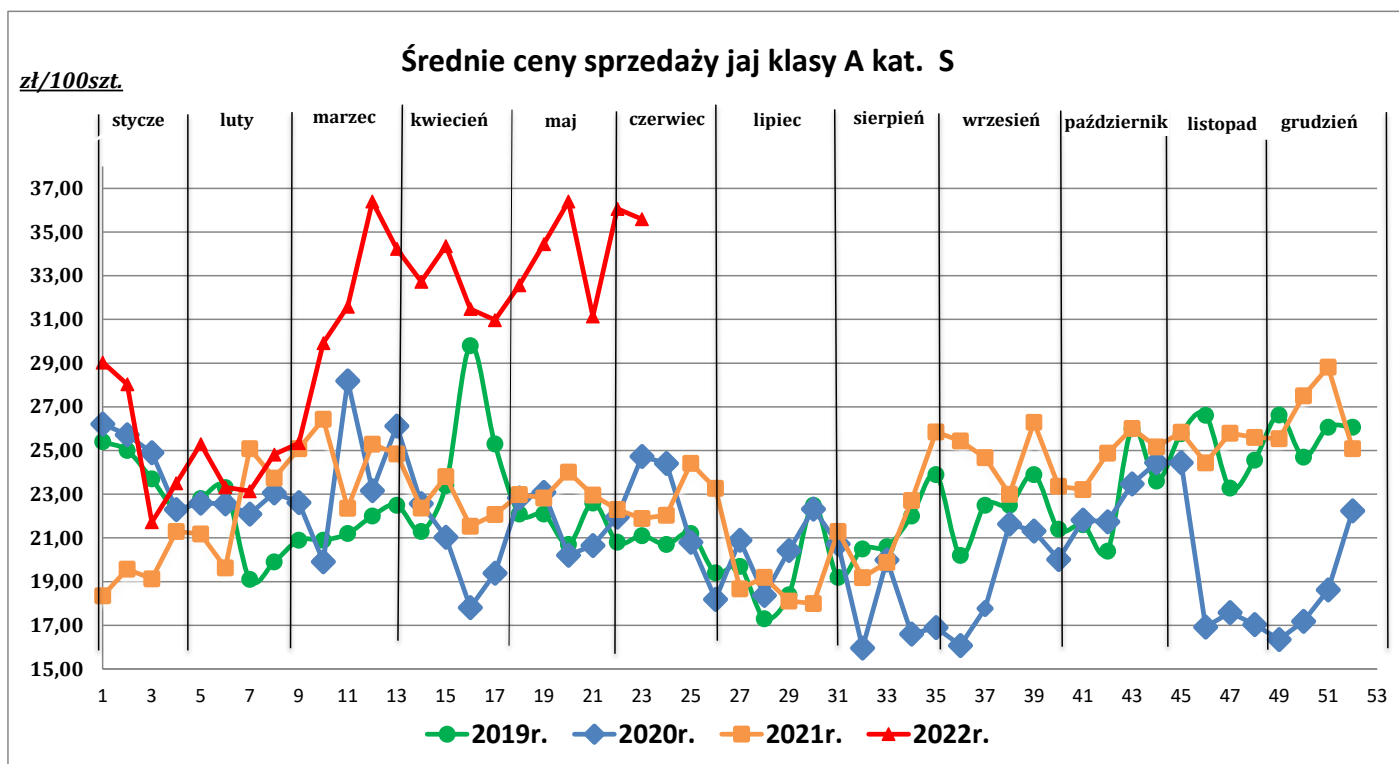
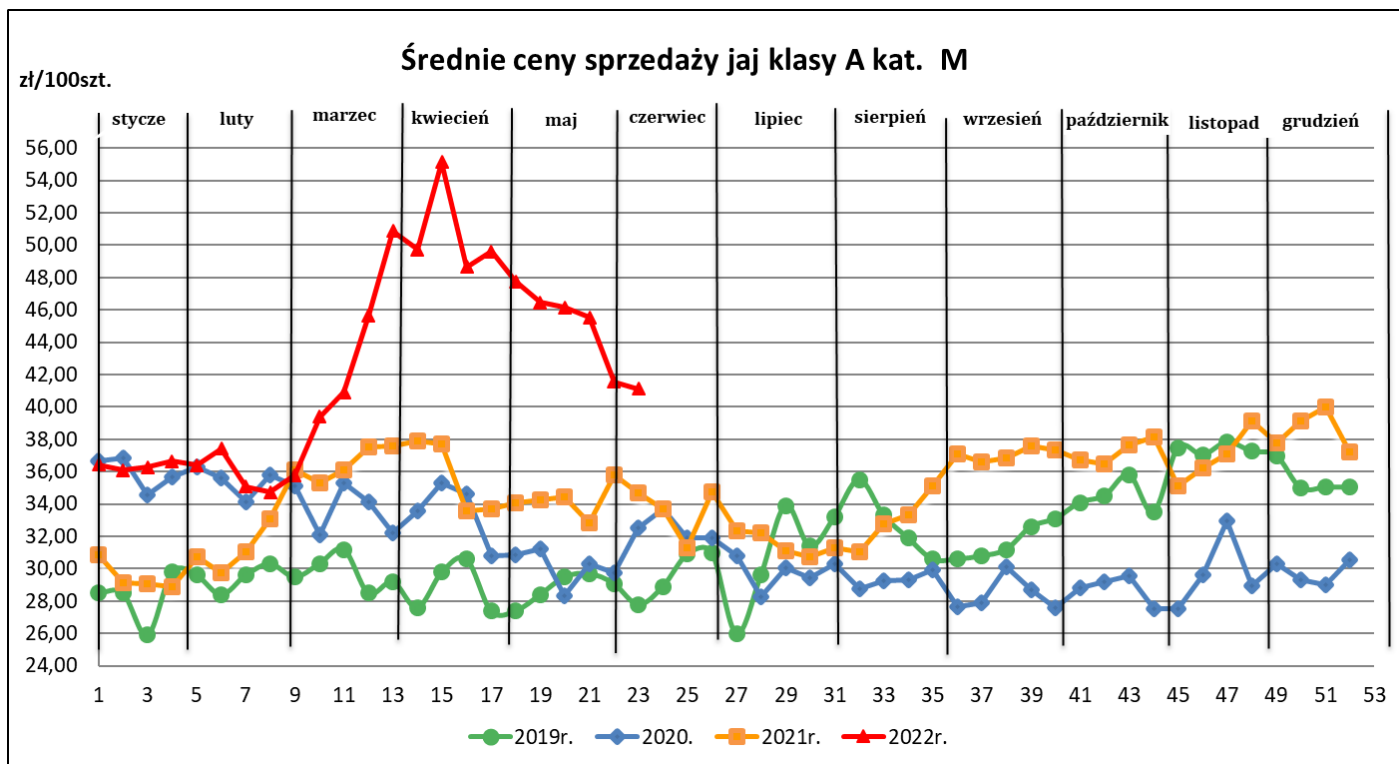
| Towar: | Cena w zł/100szt. | | Zmiana [%] |
|--------------|--|------------|------------|
| | 12.06.2022 | 05.06.2022 | |
| | Jaja klasy L wg systemów chowu (krajowe): | | |
| klatkowy | 49,95 | 53,58 | -6,8 |
| ściółkowy | 68,36 | 68,56 | -0,3 |
| wolny wybieg | 71,55 | 72,59 | -1,4 |

| Towar: | Cena w zł/100szt. | | Zmiana [%] |
|--------------|--|------------|------------|
| | 12.06.2022 | 05.06.2022 | |
| | Jaja klasy M wg systemów chowu (krajowe): | | |
| klatkowy | 41,12 | 41,57 | -1,1 |
| ściółkowy | 60,73 | 61,18 | -0,7 |
| wolny wybieg | 65,54 | 68,75 | -4,7 |
| ekologiczny | 88,37 | 87,37 | 1,1 |

| Towar: | Cena w zł/100szt. | | Zmiana [%] |
|----------|--|------------|------------|
| | 12.06.2022 | 05.06.2022 | |
| | Jaja klasy S wg systemów chowu (krajowe): | | |
| klatkowy | 35,59 | 36,06 | -1,3 |

1.2. Graficzna prezentacja średniej krajowej ceny sprzedaży netto (bez VAT) jaj spożywczych klasy A w zakładach pakowania





*wykresy (chów klatkowy)

Informacja:

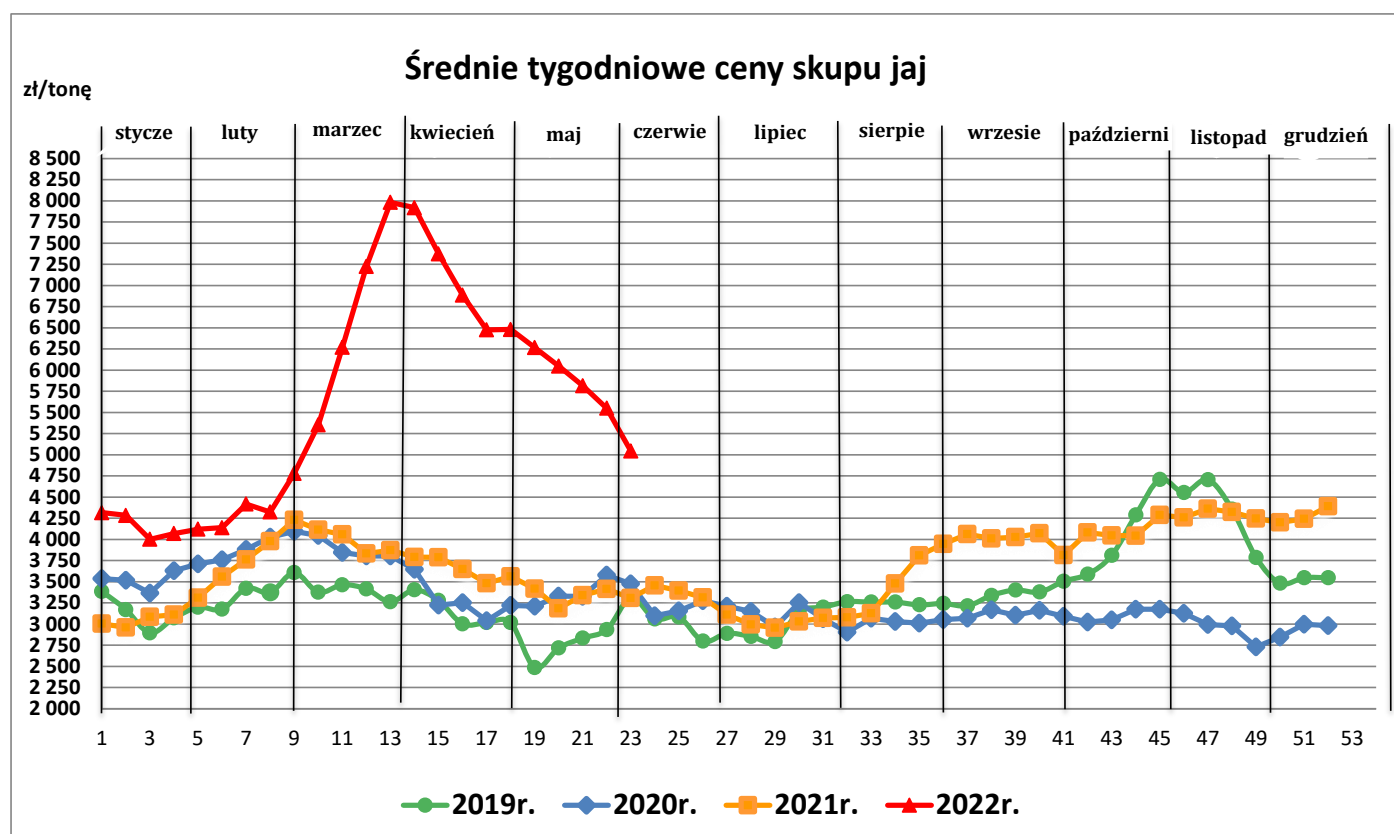
Aktualnie dostępne średnie ceny sprzedaży jaj spożywczych w poszczególnych państwach Unii Europejskiej zostały zamieszczone w wersji EXCEL biuletynu.

2. Ceny skupu jaj w zakładach przetwórstwa jaj

Ceny w okresie: 06.06 – 12.06.2022 r.

[zł/tona]

| Towar | 12.06.2022 | 05.06.2022 | zm. ceny % |
|----------------------|------------|------------|------------|
| Jaja do przetwórstwa | 5 045,00 | 5 550,00 | -9,1 |

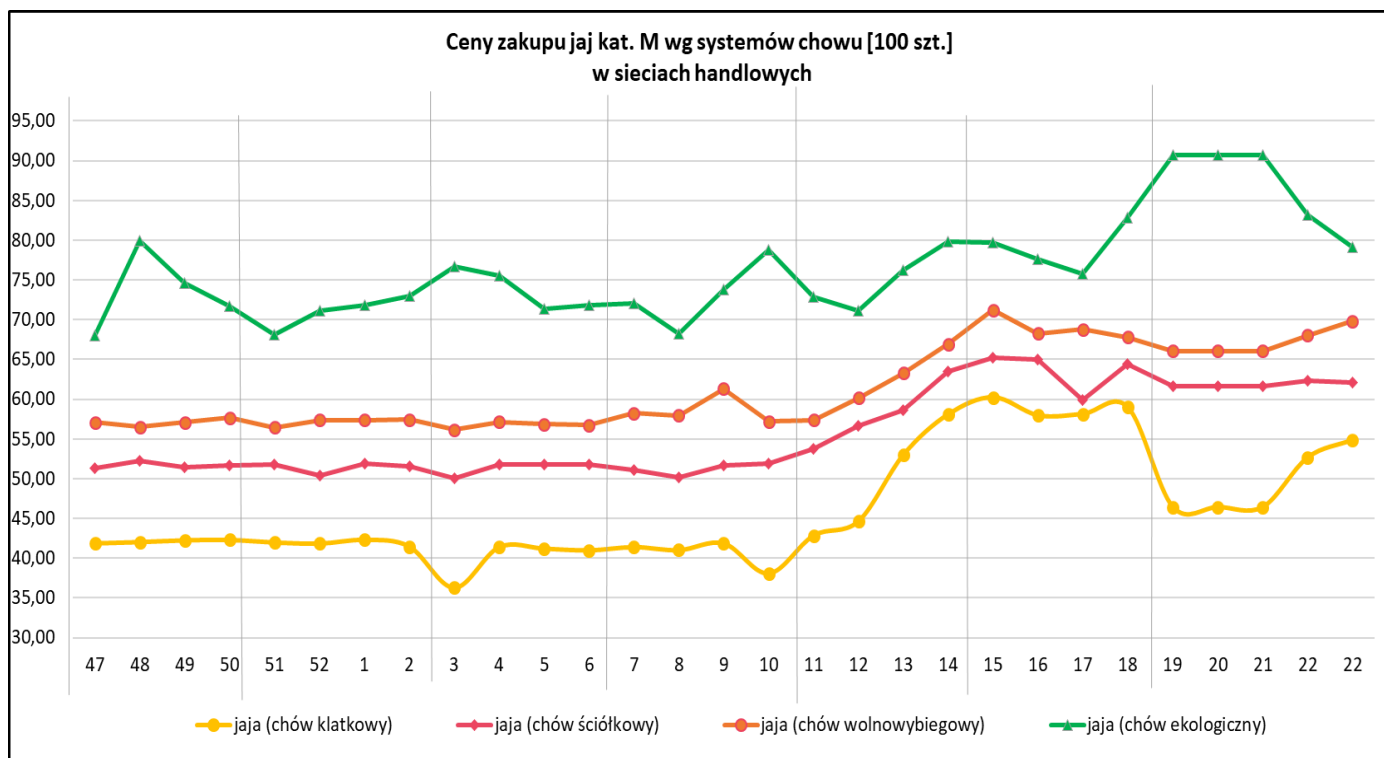


3. Średnie ceny zakupu jaj spożywczych płacone przez podmioty handlu detalicznego

| Towar: | Cena w zł/100szt. | | Zmiana [%] |
|--------------|--|------------|------------|
| | 12.06.2022 | 05.06.2022 | |
| | Jaja klasy L wg systemów chowu (krajowe): | | |
| klatkowy | 64,73 | 62,80 | 3,1 |
| ściółkowy | 69,62 | 69,83 | -0,3 |
| wolny wybieg | 74,21 | 73,65 | 0,8 |
| ekologiczny | * | * | -- |

| Towar: | Cena w zł/100szt. | | Zmiana [%] |
|--------------|--|------------|------------|
| | 12.06.2022 | 05.06.2022 | |
| | Jaja klasy M wg systemów chowu (krajowe): | | |
| klatkowy | 54,88 | 52,68 | 4,2 |
| ściółkowy | 62,14 | 62,28 | -0,2 |
| wolny wybieg | 69,80 | 68,05 | 2,6 |
| ekologiczny | 79,08 | 83,22 | -5,0 |

* - z uwagi na ustawy wymóg nieidentyfikowalności dan



4. Polski handel jajami (PCN 0407) w I - IV 2022 r. (dane wstępne*)

| EKSPORT | | | | | | IMPORT | | | | | |
|------------------|--------------------|----------------|------------------|--------------------|----------------|------------------|--------------------|----------------|------------------|--------------------|----------------|
| I - IV 2021 r. | | | I - IV 2022 r. | | | I - IV 2021 r. | | | I - IV 2022 r. | | |
| Kraj | Wartość [tys. EUR] | Wolumen [tony] | Kraj | Wartość [tys. EUR] | Wolumen [tony] | Kraj | Wartość [tys. EUR] | Wolumen [tony] | Kraj | Wartość [tys. EUR] | Wolumen [tony] |
| OGÓŁEM | 65 721 | 51 775 | OGÓŁEM | 112 844 | 70 172 | OGÓŁEM | 12 407 | 7 284 | OGÓŁEM | 15 278 | 5 938 |
| Niemcy | 13 880 | 9 095 | Niemcy | 28 587 | 15 488 | Holandia | 3 037 | 1 836 | Holandia | 3 084 | 764 |
| Holandia | 9 473 | 8 132 | Holandia | 25 287 | 17 761 | Włochy | 2 359 | 237 | Włochy | 2 495 | 223 |
| Węgry | 6 451 | 5 460 | Singapur | 10 246 | 5 973 | Niemcy | 2 193 | 1 864 | Niemcy | 2 459 | 1 250 |
| Republika Czeska | 5 377 | 4 899 | Francja | 8 512 | 5 842 | Litwa | 1 881 | 1 494 | Litwa | 1 821 | 1 255 |
| Singapur | 3 878 | 3 602 | Wielka Brytania | 5 570 | 2 941 | Francja | 512 | 261 | Łotwa | 1 704 | 1 197 |
| Włochy | 2 802 | 2 378 | Republika Czeska | 5 267 | 3 782 | Republika Czeska | 473 | 334 | Francja | 1 181 | 125 |
| Rumunia | 2 738 | 2 273 | Węgry | 4 994 | 3 232 | Dania | 447 | 170 | Dania | 614 | 98 |
| Belgia | 2 573 | 1 846 | Rumunia | 3 583 | 2 602 | Łotwa | 421 | 506 | Belgia | 580 | 167 |
| Francja | 1 838 | 1 576 | Belgia | 3 115 | 2 106 | Słowacja | 358 | 65 | Republika Czeska | 543 | 336 |
| Wielka Brytania | 1 740 | 867 | Włochy | 2 951 | 2 337 | | | | Słowacja | 218 | 77 |
| Liberia | 1 690 | 1 493 | Litwa | 1 337 | 652 | | | | Szwecja | 213 | 251 |
| Słowacja | 1 379 | 1 241 | Gambia | 1 327 | 887 | | | | Węgry | 129 | 14 |
| Bułgaria | 1 365 | 883 | Austria | 1 241 | 875 | | | | | | |
| Arabia Saudyjska | 1 229 | 1 152 | Hiszpania | 1 130 | 512 | | | | | | |
| Litwa | 1 093 | 838 | Liberia | 1 019 | 734 | | | | | | |
| Gambia | 1 047 | 903 | Bułgaria | 896 | 539 | | | | | | |
| Ukraina | 916 | 316 | Izrael | 885 | 373 | | | | | | |
| Chorwacja | 747 | 690 | Łotwa | 875 | 398 | | | | | | |
| Grecja | 676 | 460 | Grecja | 728 | 379 | | | | | | |
| Katar | 638 | 593 | Sierra Leone | 699 | 502 | | | | | | |
| Mołdowa | 528 | 174 | Irak | 662 | 152 | | | | | | |
| Hongkong | 488 | 494 | Hongkong | 566 | 425 | | | | | | |
| Austria | 476 | 479 | Słowacja | 499 | 379 | | | | | | |

Wykorzystanie możliwe wyłącznie z dokładnym podaniem źródła.

Biuletyn „**Rynek jaj spożywczych**” ukazuje się w każdy czwartek

Wydawca:

Ministerstwo Rolnictwa i Rozwoju Wsi, ul. Wspólna 30; 00-930 Warszawa

Departament Rynków Rolnych.

tel. (022) 623-16-33, fax (022) 623-27-06

Internet: [strona ZSRIR](#); E-mail: biuletyn@minrol.gov.pl

Autor:

Anna Pankiewicz, tel. (022) 623-16-33; E-mail: anna.pankiewicz@minrol.gov.pl

Warunki otrzymywania biuletynu:

Biuletyn udostępniany jest wszystkim zainteresowanym bezpłatnie.