



**ZINTEGROWANY SYSTEM ROLNICZEJ INFORMACJI RYNKOWEJ**

# RYNEK JAJ SPOŻYWCZYCH

**NR 36/2023**

**15.09.2023 r.**

---

***Notowania za okres: 04.09.2023 – 10.09.2023 r.***

---

Biuletyn tygodniowy.

Informacje zamieszczane w niniejszym biuletynie przekazywane są przez podmioty włączone do Zintegrowanego Systemu Rolniczej Informacji Rynkowej (ZSRIR).

Podstawy prawne:

- ustawa z dnia 30 marca 2001 r. o rolniczych badaniach rynkowych (Dz.U. 2015, poz. 1160 – tekst jednolity);
- rozporządzenie Ministra Rolnictwa i Rozwoju Wsi z dnia 8 marca 2021 r. w sprawie zbieranych danych rynkowych (Dz. U. z 2021 r., poz. 589).

# Spis treści

|                                                                                                                                 |   |
|---------------------------------------------------------------------------------------------------------------------------------|---|
| <b>1. Ceny sprzedaży w zakładach pakowania jaj</b> .....                                                                        | 3 |
| 1.1 Średnie ceny sprzedaży jaj spożywczych .....                                                                                | 3 |
| 1.2. Graficzna prezentacja średniej krajowej ceny sprzedaży netto (bez VAT) jaj spożywczych klasy A w zakładach pakowania ..... | 3 |
| <b>2. Ceny skupu jaj w zakładach przetwórstwa jaj</b> .....                                                                     | 6 |
| <b>3. Średnie ceny zakupu jaj spożywczych płacone przez podmioty handlu detalicznego</b> .....                                  | 7 |
| <b>4. Polski handel jajami (PCN 0407) w I - VII 2022 r. (dane wstępne*)</b> .....                                               | 9 |

## Dodatkowe informacje

Badanie cen skupu i sprzedaży prowadzone jest na reprezentatywnej grupie.

Średnie ceny liczone są jako średnia ważona.

# 1. Ceny sprzedaży w zakładach pakowania jaj

1.1 Średnie ceny sprzedaży jaj spożywczych

1.2. Graficzna prezentacja średniej krajowej ceny sprzedaży netto (bez VAT) jaj spożywczych klasy A w zakładach pakowania

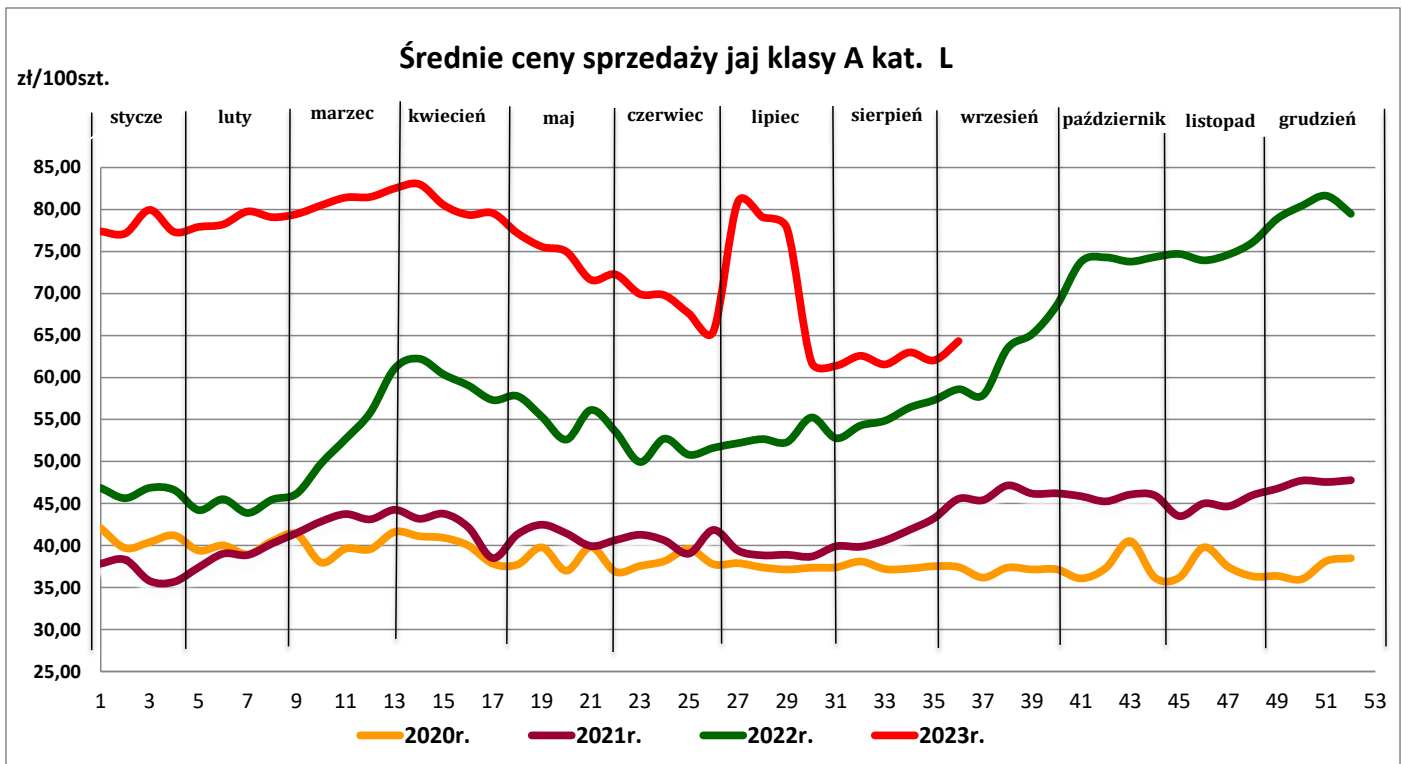
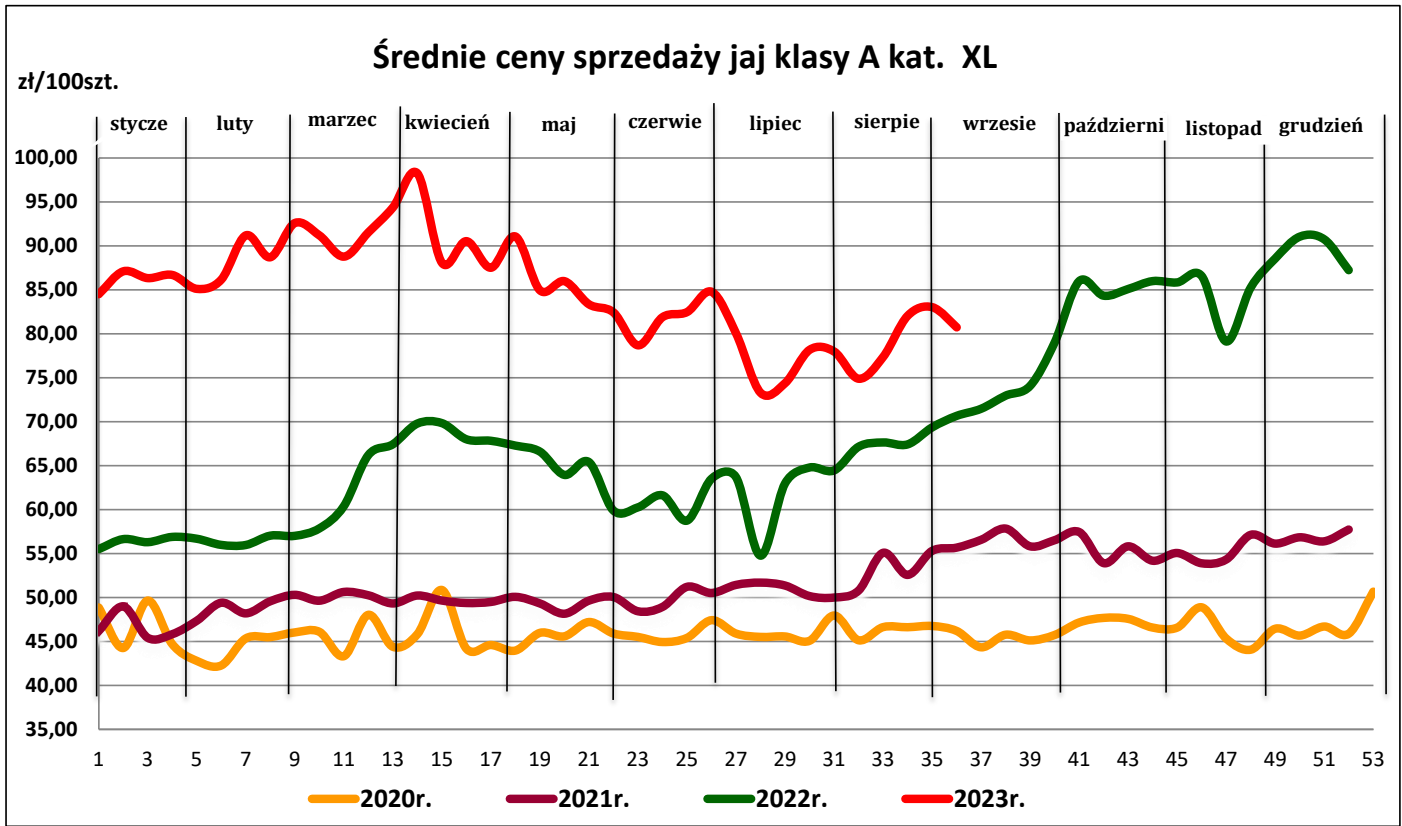
[zł/100 szt.]

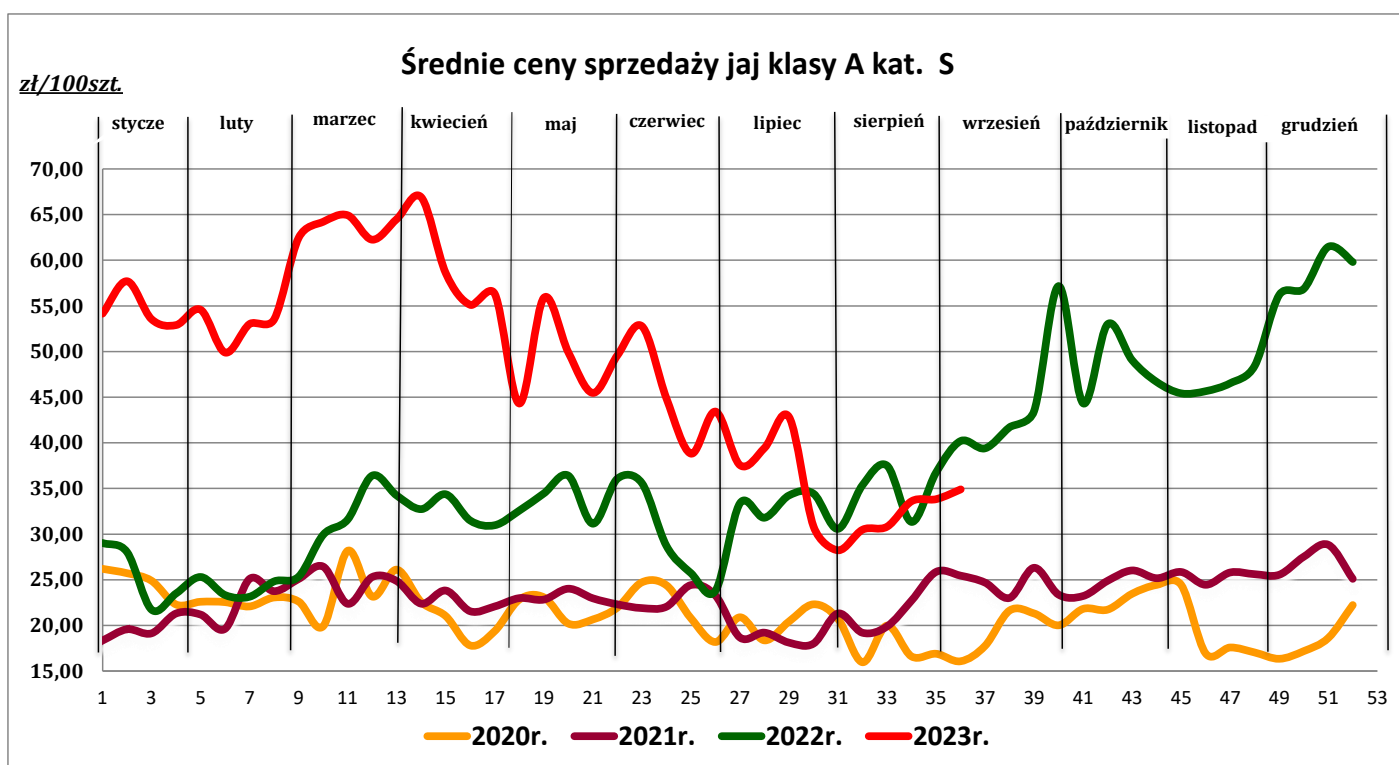
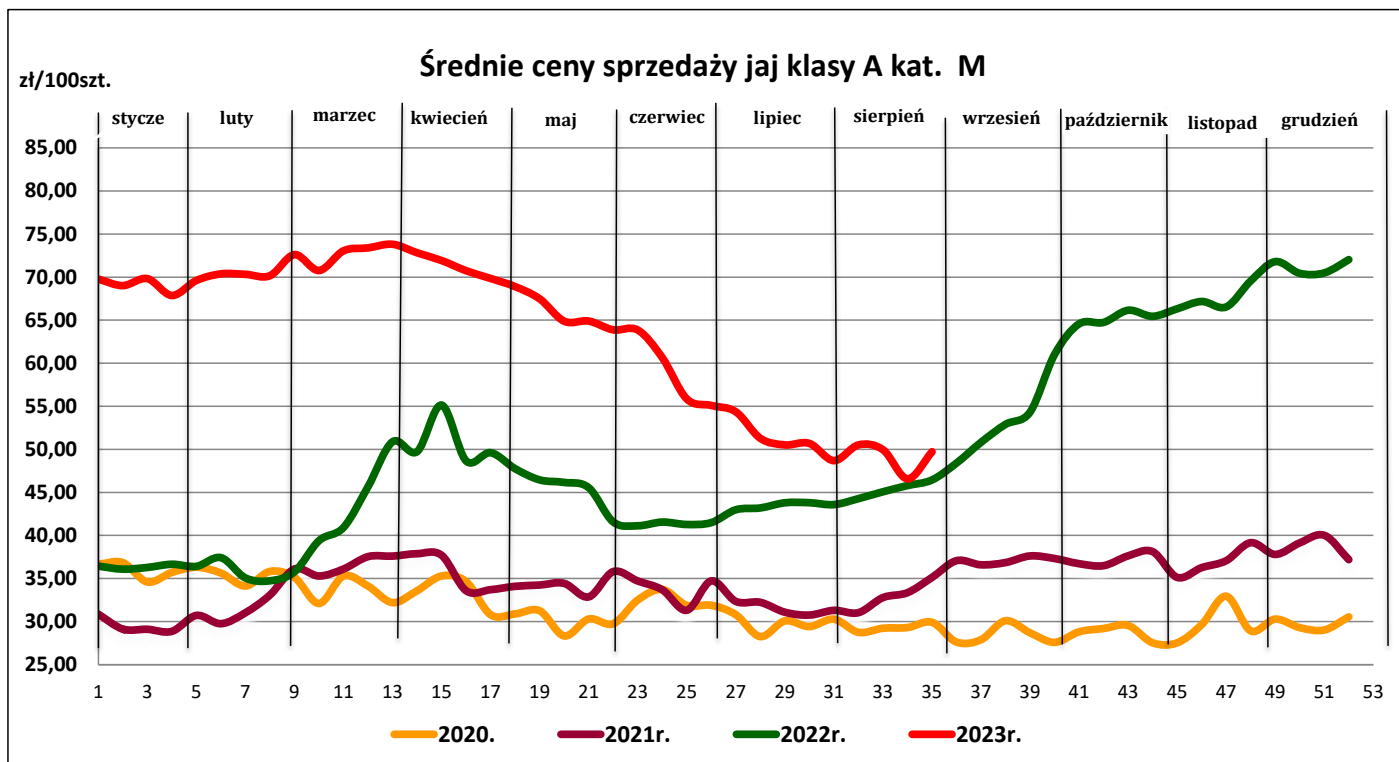
| Towar:   | Cena w zł/100szt.                                 |            | Zmiana [%] |
|----------|---------------------------------------------------|------------|------------|
|          | 10.09.2023                                        | 03.09.2023 |            |
|          | <b>Jaja klasy XL wg systemów chowu (krajowe):</b> |            |            |
| klatkowy | 80,74                                             | 83,04      | -2,8       |

| Towar:       | Cena w zł/100szt.                                |            | Zmiana [%] |
|--------------|--------------------------------------------------|------------|------------|
|              | 10.09.2023                                       | 03.09.2023 |            |
|              | <b>Jaja klasy L wg systemów chowu (krajowe):</b> |            |            |
| klatkowy     | 64,35                                            | 62,05      | 3,7        |
| ściółkowy    | 74,97                                            | 74,67      | 0,4        |
| wolny wybieg | 84,78                                            | 77,93      | 8,8        |

| Towar:       | Cena w zł/100szt.                                |            | Zmiana [%] |
|--------------|--------------------------------------------------|------------|------------|
|              | 10.09.2023                                       | 03.09.2023 |            |
|              | <b>Jaja klasy M wg systemów chowu (krajowe):</b> |            |            |
| klatkowy     | 52,52                                            | 49,71      | 5,7        |
| ściółkowy    | 65,12                                            | 66,91      | -2,7       |
| wolny wybieg | 78,47                                            | 77,93      | 0,7        |
| ekologiczny  | 96,46                                            | 93,76      | 2,9        |

| Towar:   | Cena w zł/100szt.                                |            | Zmiana [%] |
|----------|--------------------------------------------------|------------|------------|
|          | 10.09.2023                                       | 03.09.2023 |            |
|          | <b>Jaja klasy S wg systemów chowu (krajowe):</b> |            |            |
| klatkowy | 34,90                                            | 33,83      | 3,2        |





\*wykresy (chów klatkowy)

#### Informacja:

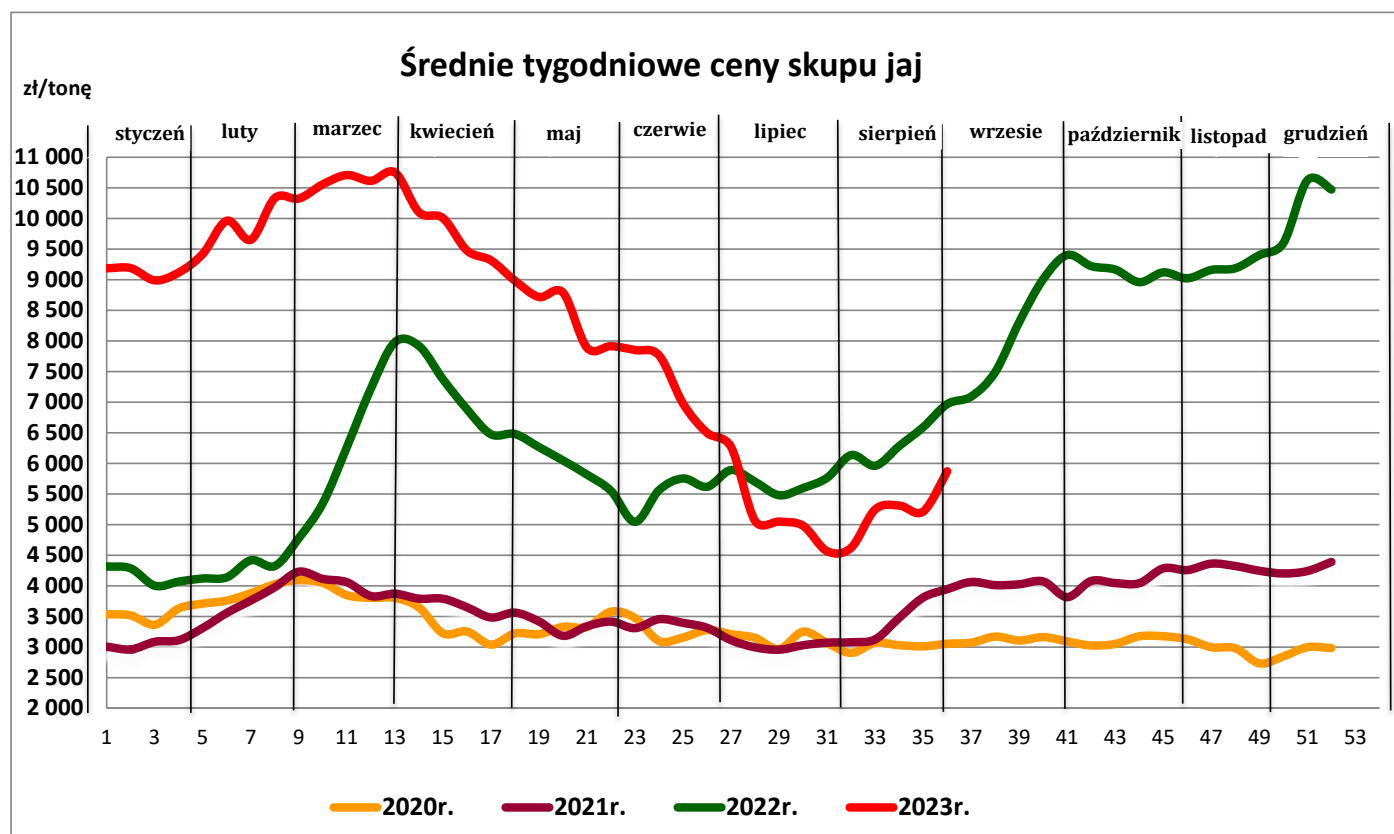
Aktualnie dostępne średnie ceny sprzedaży jaj spożywczych w poszczególnych państwach Unii Europejskiej zostały zamieszczone w wersji EXCEL biuletynu.

## 2. Ceny skupu jaj w zakładach przetwórstwa jaj

[zł/tona]

| Towar                | 10.09.2023 | 03.09.2023 | zm. ceny % |
|----------------------|------------|------------|------------|
| Jaja do przetwórstwa | 5 871      | 5 213      | 12,6       |

Ceny w okresie: 04.09.2023 – 10.09.2023 r.

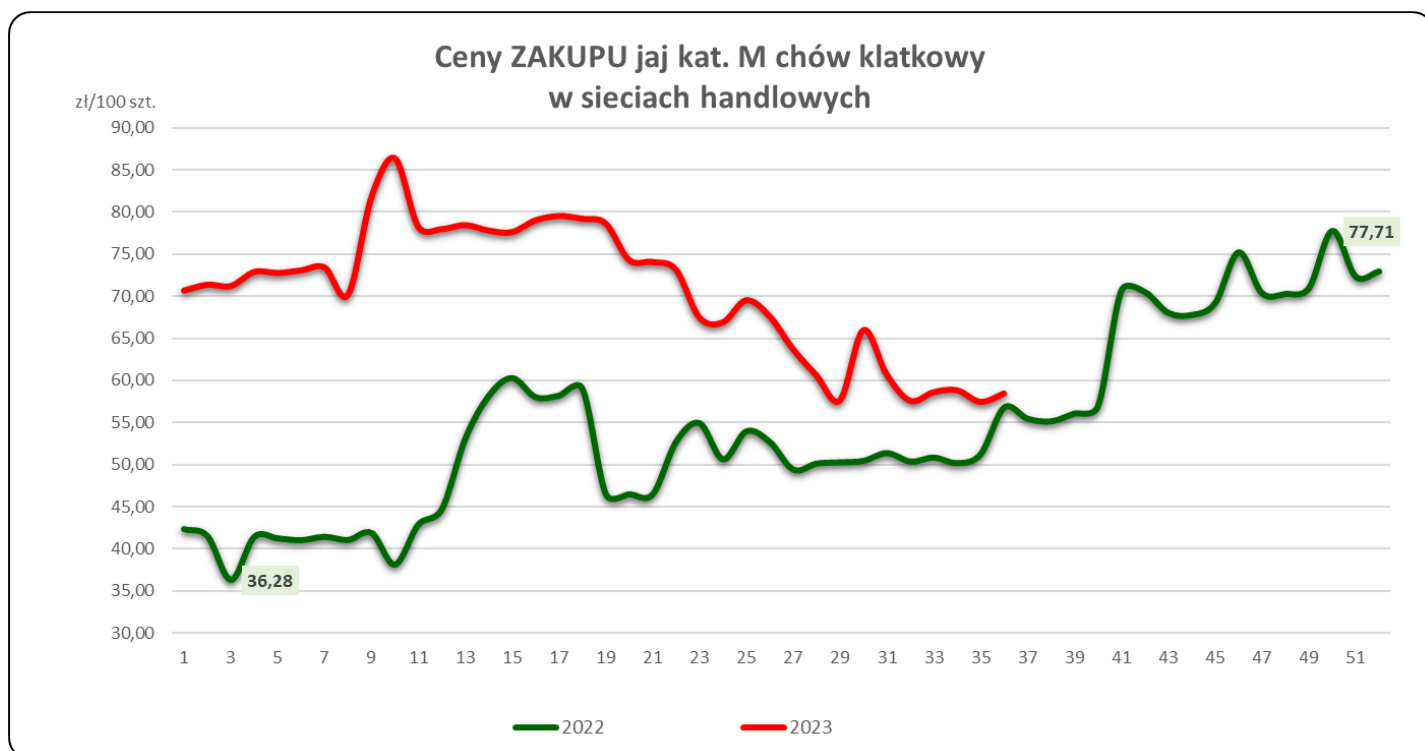


### 3. Średnie ceny zakupu jaj spożywczych płacone przez podmioty handlu detalicznego

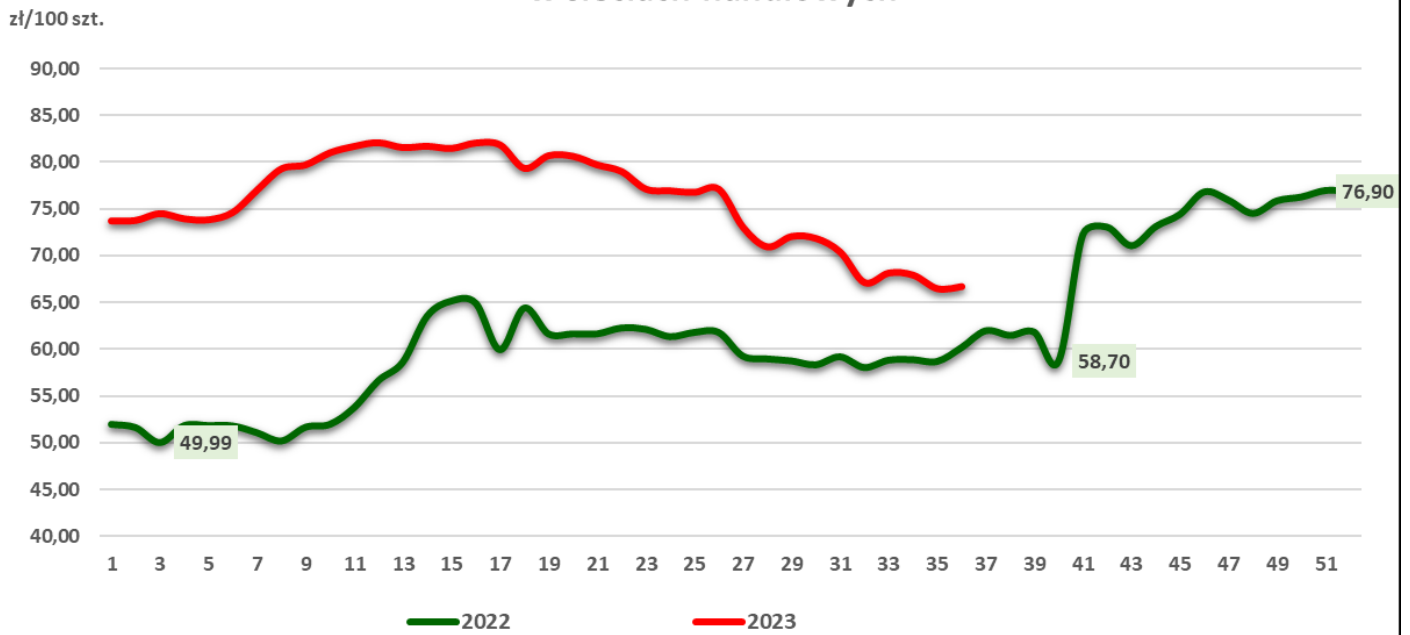
| Towar:       | Cena w zł/100szt.                                |            | Zmiana [%] |
|--------------|--------------------------------------------------|------------|------------|
|              | 10.09.2023                                       | 03.09.2023 |            |
|              | <b>Jaja klasy L wg systemów chowu (krajowe):</b> |            |            |
| klatkowy     | 68,81                                            | 66,48      | 3,5        |
| ściółkowy    | 78,26                                            | 76,26      | 2,6        |
| wolny wybieg | 86,00                                            | 85,42      | 0,7        |
| ekologiczny  | *                                                | *          | --         |

| Towar:       | Cena w zł/100szt.                                |            | Zmiana [%] |
|--------------|--------------------------------------------------|------------|------------|
|              | 10.09.2023                                       | 03.09.2023 |            |
|              | <b>Jaja klasy M wg systemów chowu (krajowe):</b> |            |            |
| klatkowy     | 58,41                                            | 57,41      | 1,7        |
| ściółkowy    | 66,71                                            | 66,48      | 0,3        |
| wolny wybieg | 81,61                                            | 79,62      | 2,5        |
| ekologiczny  | 97,70                                            | 95,15      | 2,7        |

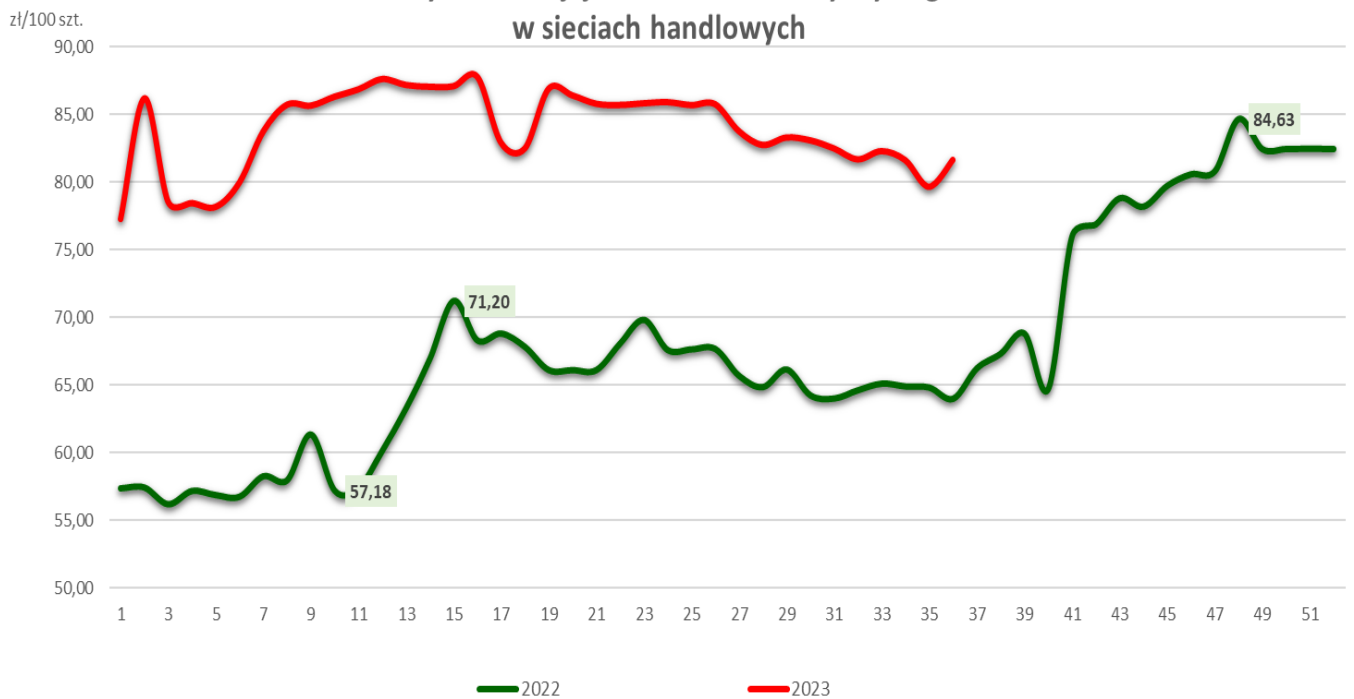
\* - z uwagi na ustawowy wymóg nieidentyfikowalności danych, ceny nie podano



### Ceny ZAKUPU jaj kat. M chów ściółkowy w sieciach handlowych



### Ceny ZAKUPU jaj kat. M chów wolny wybieg w sieciach handlowych





#### 4. Polski handel jajami (PCN 0407) w I - VII 2023 r. (dane wstępne\*)

| EKSPORT          |                       |                   |                  |                       |                   | IMPORT           |                       |                   |                  |                       |                   |
|------------------|-----------------------|-------------------|------------------|-----------------------|-------------------|------------------|-----------------------|-------------------|------------------|-----------------------|-------------------|
| I - VII 2022 r.  |                       |                   | I - VII 2023 r.  |                       |                   | I - VII 2022 r.  |                       |                   | I - VII 2023 r.  |                       |                   |
| Kraj             | Wartość<br>[tys. EUR] | Wolumen<br>[tony] | Kraj             | Wartość<br>[tys. EUR] | Wolumen<br>[tony] | Kraj             | Wartość<br>[tys. EUR] | Wolumen<br>[tony] | Kraj             | Wartość<br>[tys. EUR] | Wolumen<br>[tony] |
| <b>OGÓŁEM</b>    | <b>206 837</b>        | <b>126 728</b>    | <b>OGÓŁEM</b>    | <b>299 867</b>        | <b>126 540</b>    | <b>OGÓŁEM</b>    | <b>29 879</b>         | <b>11 813</b>     | <b>OGÓŁEM</b>    | <b>51 767</b>         | <b>17 528</b>     |
| Holandia         | 50 730                | 34 939            | Niemcy           | 76 770                | 27 528            | Niemcy           | 6 088                 | 2 997             | Ukraina          | 12 183                | 6 824             |
| Niemcy           | 47 973                | 24 562            | Wielka Brytania  | 37 304                | 14 252            | Włochy           | 5 024                 | 457               | Holandia         | 9 053                 | 2 047             |
| Francja          | 19 703                | 13 072            | Francja          | 33 748                | 14 109            | Holandia         | 4 908                 | 1 162             | Włochy           | 5 959                 | 542               |
| Singapur         | 11 940                | 6 851             | Holandia         | 32 330                | 17 539            | Litwa            | 3 034                 | 1 923             | Niemcy           | 5 764                 | 1 820             |
| Wielka Brytania  | 10 148                | 5 060             | Republika Czeska | 30 042                | 12 589            | Łotwa            | 2 951                 | 1 701             | Łotwa            | 4 193                 | 1 614             |
| Republika Czeska | 10 102                | 7 190             | Węgry            | 15 576                | 7 300             | Ukraina          | 1 835                 | 1 443             | Litwa            | 4 179                 | 1 843             |
| Węgry            | 9 656                 | 6 644             | Włochy           | 13 428                | 7 879             | Francja          | 1 583                 | 154               | Republika Czeska | 3 838                 | 1 388             |
| Włochy           | 8 318                 | 5 973             | Słowacja         | 6 816                 | 2 776             | Dania            | 1 036                 | 166               | Francja          | 1 920                 | 138               |
| Belgia           | 5 317                 | 3 369             | Rumunia          | 6 425                 | 2 432             | Republika Czeska | 1 000                 | 792               | Dania            | 1 304                 | 221               |
| Rumunia          | 5 209                 | 3 560             | Litwa            | 6 287                 | 2 493             | Belgia           | 650                   | 180               | Belgia           | 1 197                 | 292               |
| Litwa            | 2 963                 | 1 564             | Izrael           | 5 643                 | 2 226             | Węgry            | 435                   | 42                |                  |                       |                   |
| Grecja           | 2 664                 | 1 682             | Hiszpania        | 5 346                 | 2 471             | Szwecja          | 353                   | 422               |                  |                       |                   |
| Austria          | 2 292                 | 1 613             | Austria          | 4 846                 | 2 184             | Finlandia        | 288                   | 78                |                  |                       |                   |
| Ukraina          | 1 825                 | 474               | Belgia           | 4 479                 | 2 097             |                  |                       |                   |                  |                       |                   |
| Łotwa            | 1 723                 | 818               | Irlandia         | 3 740                 | 1 761             |                  |                       |                   |                  |                       |                   |
| Gambia           | 1 552                 | 1 029             | Dania            | 3 150                 | 1 321             |                  |                       |                   |                  |                       |                   |
| Hiszpania        | 1 512                 | 653               | Bułgaria         | 2 579                 | 1 252             |                  |                       |                   |                  |                       |                   |
| Irak             | 1 171                 | 287               | Singapur         | 2 550                 | 1 192             |                  |                       |                   |                  |                       |                   |
| Bułgaria         | 1 164                 | 880               | Łotwa            | 1 401                 | 452               |                  |                       |                   |                  |                       |                   |
| Izrael           | 1 105                 | 494               | Chorwacja        | 1 333                 | 746               |                  |                       |                   |                  |                       |                   |
| Hongkong         | 1 093                 | 742               | Irak             | 1 320                 | 380               |                  |                       |                   |                  |                       |                   |
| Liberia          | 1 019                 | 734               | Grecja           | 1 051                 | 490               |                  |                       |                   |                  |                       |                   |
| Białoruś         | 932                   | 203               | Estonia          | 882                   | 304               |                  |                       |                   |                  |                       |                   |
| Mołdowa          | 903                   | 252               | Ukraina          | 812                   | 197               |                  |                       |                   |                  |                       |                   |
| Chorwacja        | 889                   | 615               |                  |                       |                   |                  |                       |                   |                  |                       |                   |

Wykorzystanie możliwe wyłącznie z dokładnym podaniem źródła.

Biuletyn „**Rynek jaj spożywczych**” ukazuje się w każdy czwartek

**Wydawca:**

Ministerstwo Rolnictwa i Rozwoju Wsi, ul. Wspólna 30; 00-930 Warszawa

Departament Rynków Rolnych i Transformacji Energetycznej Obszarów Wiejskich

tel. (022) 623-16-33

Internet: [strona ZSRIR](#); E-mail: [biuletyn@minrol.gov.pl](mailto:biuletyn@minrol.gov.pl)

**Autor:**

Anna Pankiewicz, tel. (022) 623-16-33; E-mail: [anna.pankiewicz@minrol.gov.pl](mailto:anna.pankiewicz@minrol.gov.pl)

**Warunki otrzymywania biuletynu:**

Biuletyn udostępniany jest wszystkim zainteresowanym bezpłatnie.