

**MONITOROWANIE ZJAWISKA
PRZEMOCY W RODZINIE**

**LICZBA SPRAWCÓW PRZEMOCY
W RODZINIE W WOJEWÓDZTWIE
WARMIŃSKO-MAZURSKIM,
KTÓRYM ZAPROPONOWANO UDZIAŁ
W PROGRAMIE KOREKCYJNO-
EDUKACYJNYM W TRAKCIE REALIZACJI
PROCEDURY „NIEBIESKIE KARTY”
W ROKU 2017**

Olsztyn, 2018 rok

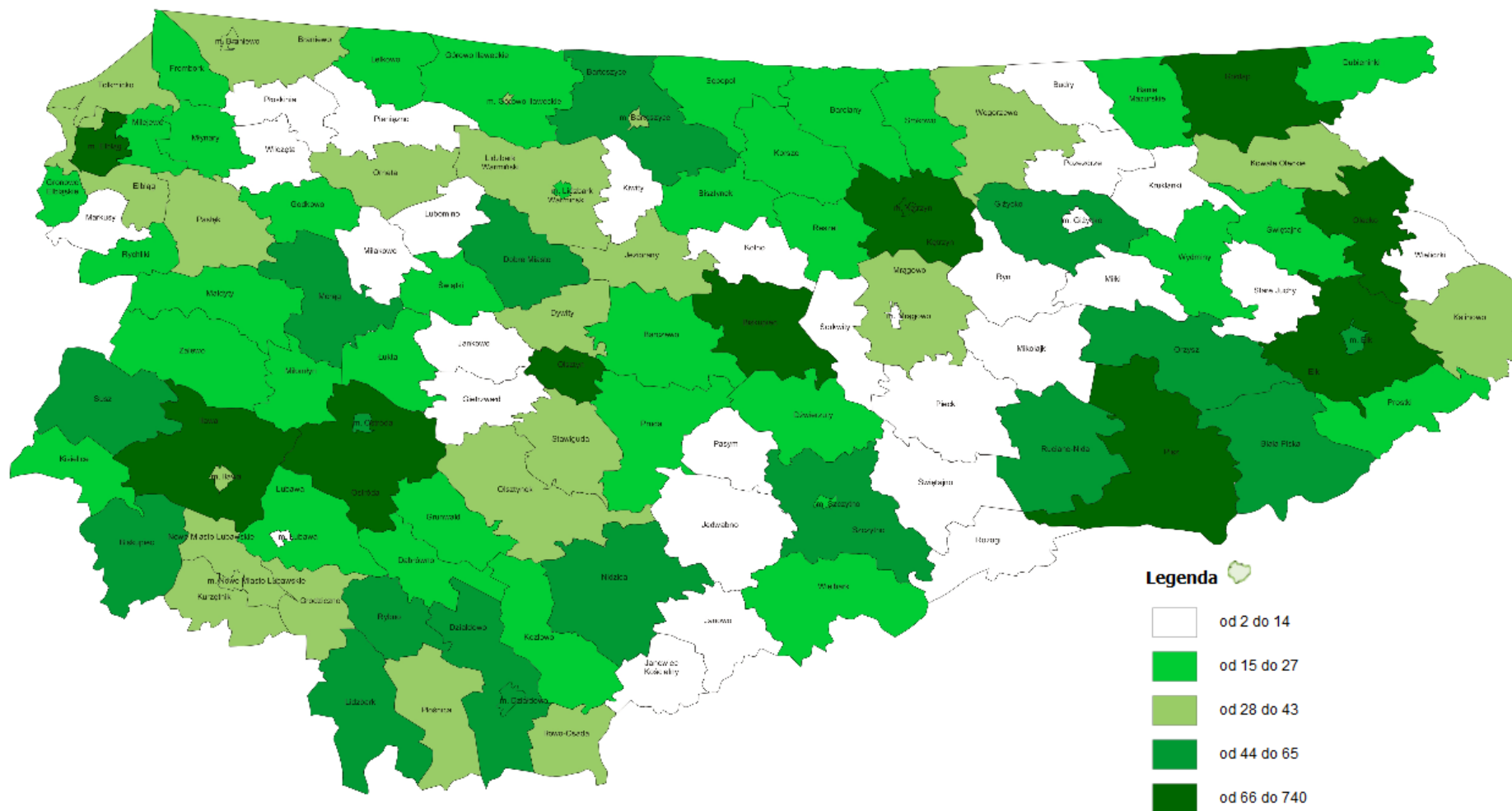
Zadania wynikające z art. 7 ust. 1 pkt 2 i 4 ustawy z dnia 29 lipca 2005 r. o przeciwdziałaniu przemocy w rodzinie (Dz. U. 2015 poz. 1390) nakładają na Wojewodę Warmińsko-Mazurskiego monitorowanie zjawiska przemocy w rodzinie oraz realizacji Krajowego Programu Przeciwdziałania Przemocy w Rodzinie.

W związku z powyższym w kwietniu 2018 roku w Centralnej Aplikacji Statystycznej udostępniono wszystkim ośrodkom pomocy społecznej z terenu województwa warmińsko-mazurskiego (116 jednostek) sprawozdanie „kierowanie do pr. kor-edu 2017”. Poproszono respondentów o wskazanie liczby sprawców przemocy w rodzinie w województwie warmińsko-mazurskim, którym zaproponowano udział w programie korekcyjno-edukacyjnym w trakcie realizacji procedury „Niebieskie Karty” oraz liczby sprawców z pośród ww. którzy rozpoczęli udział w tym programie i którzy go ukończyli. W terminie do 30 kwietnia 2018 roku tut. Wydział Polityki Społecznej otrzymał za pomocą Centralnej Aplikacji Statystycznej odpowiedzi od wszystkich jednostek biorących udział w badaniu.

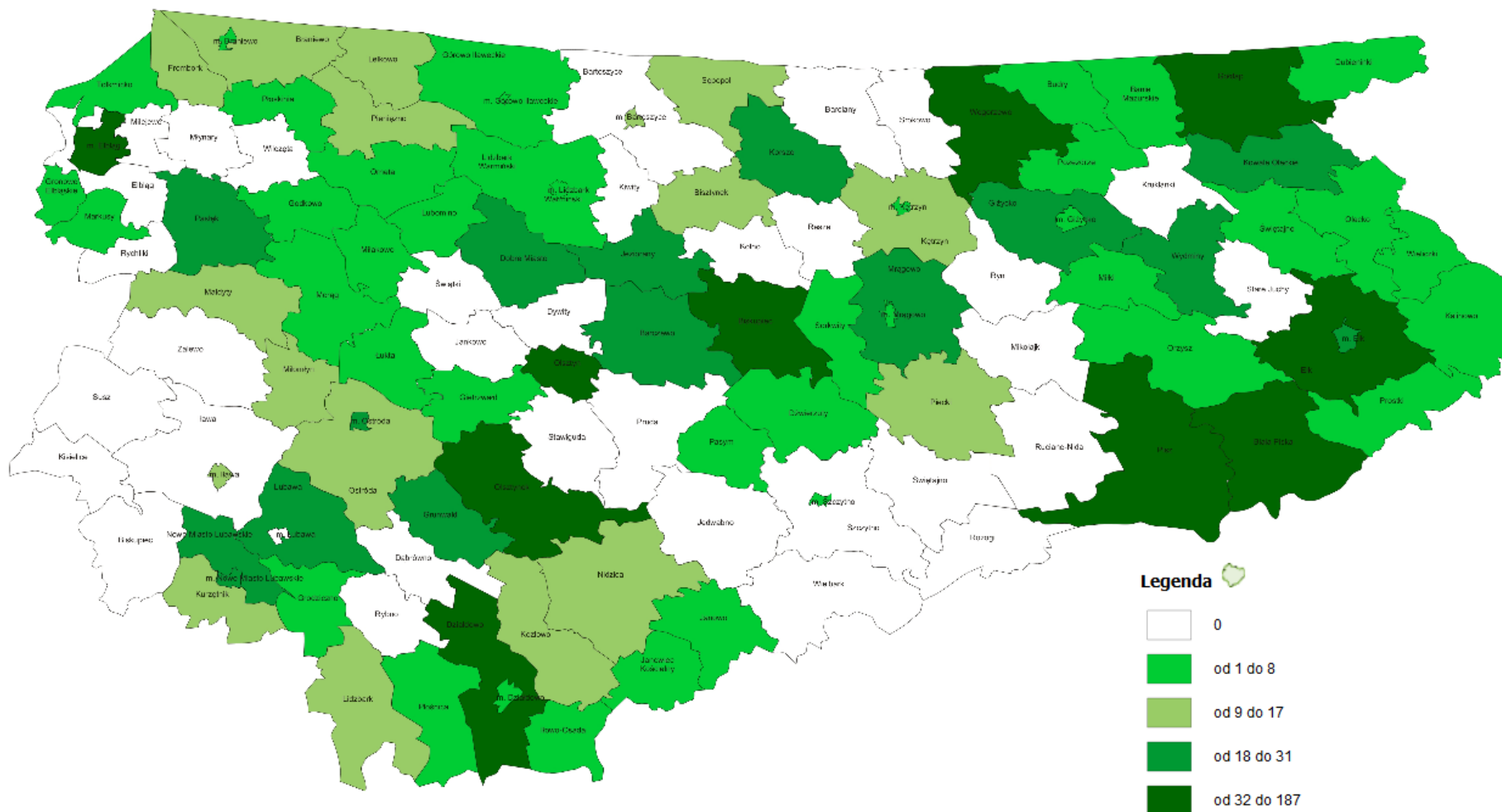
Z analizy zebranych danych wynika, że w 2017 r. w 34 na 116 gmin (**t.j. więcej niż 1/4**) nie zaproponowano żadnej osobie udziału w programie korekcyjno-edukacyjnym w trakcie realizacji procedury „Niebieskie Karty”. W całym województwie w 2017 roku wszczęto 4.713 procedur „Niebieskie Karty”, udział w programie korekcyjno-edukacyjnym zaproponowano natomiast 1.559 osobom stosującym przemoc w rodzinie, co stanowi 33% liczby wszczętych procedur, tj. o 3% więcej niż w roku 2016. Z ww. osób do programu korekcyjno-edukacyjnego przystąpiło 260 sprawców (o 22 osoby mniej niż w roku 2016), ukończyło – 193 (o 31 osób mniej niż w roku 2016). Ogółem w województwie warmińsko-mazurskim program korekcyjno-edukacyjny dla sprawców przemocy w rodzinie ukończyły 354 osoby tj. o 2 osoby więcej niż w roku poprzednim.

Ogółem liczba „Niebieskich Kart - A” wszczynających procedurę „Niebieskie Karty” w 2017 roku w woj.	Liczba sprawców przemocy w rodzinie, którym zaproponowano udział w programie korekcyjno-edukacyjnym w trakcie realizacji procedury „Niebieskie Karty” w 2017 roku w woj.	w tym liczba sprawców przemocy w rodzinie, którzy rozpoczęli program korekcyjno-edukacyjny	w tym liczba sprawców przemocy w rodzinie, którzy ukończyli program korekcyjno-edukacyjny	Ogółem liczba sprawców przemocy w rodzinie, którzy ukończyli program korekcyjno-edukacyjny w 2017 roku w woj.
4 713	1 559	260	193	354

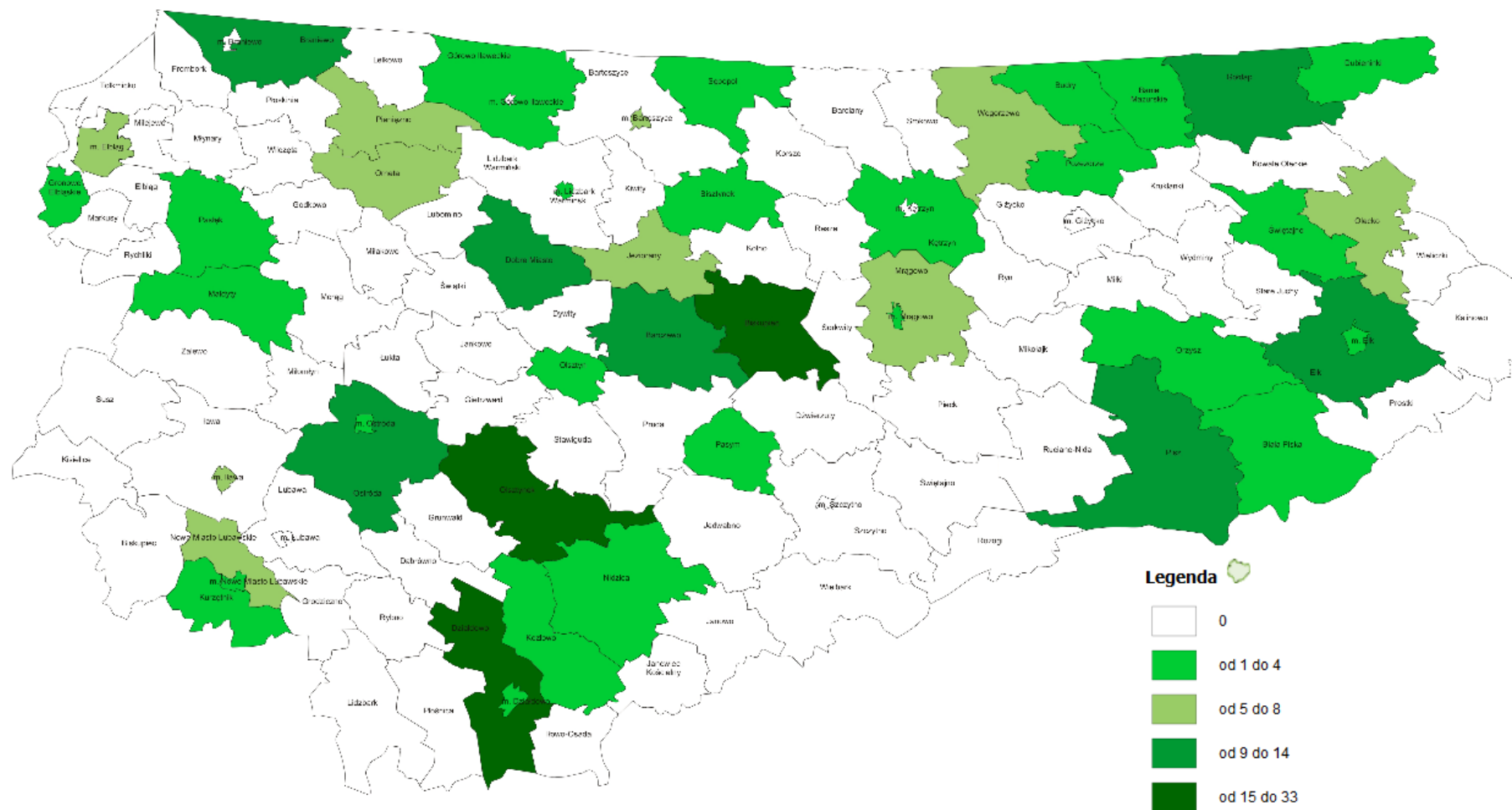
Liczba „Niebieskich Kart-A” wypełnionych w 2017 r., wszczynających procedurę „Niebieskie Karty” w podziale na gminy



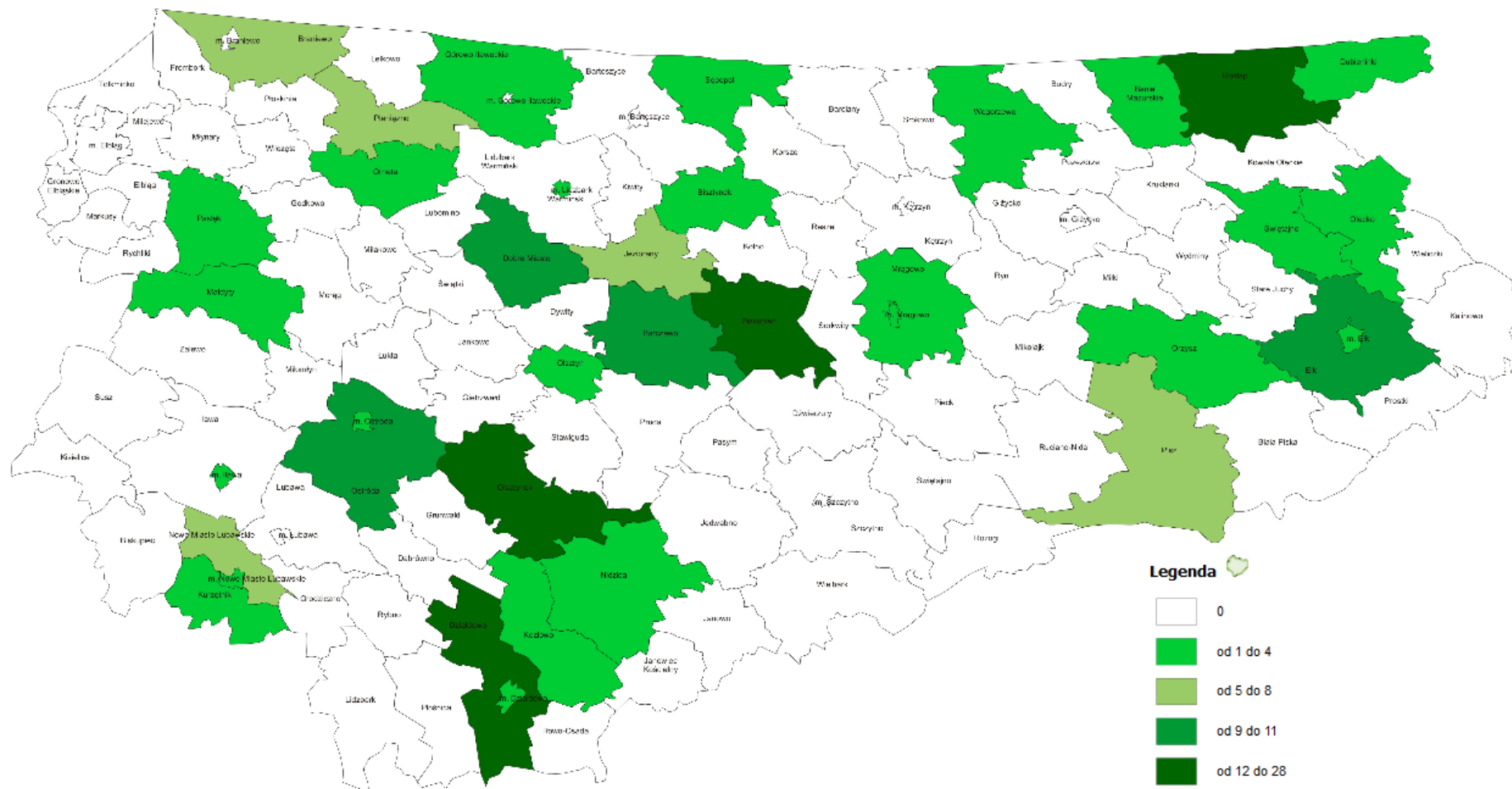
Liczba sprawców przemocy w rodzinie w województwie warmińsko-mazurskim w 2017 r., którym zaproponowano udział w programie korekcyjno-
 edukacyjnym w trakcie realizacji procedury „Niebieskie Karty” w podziale na gminy



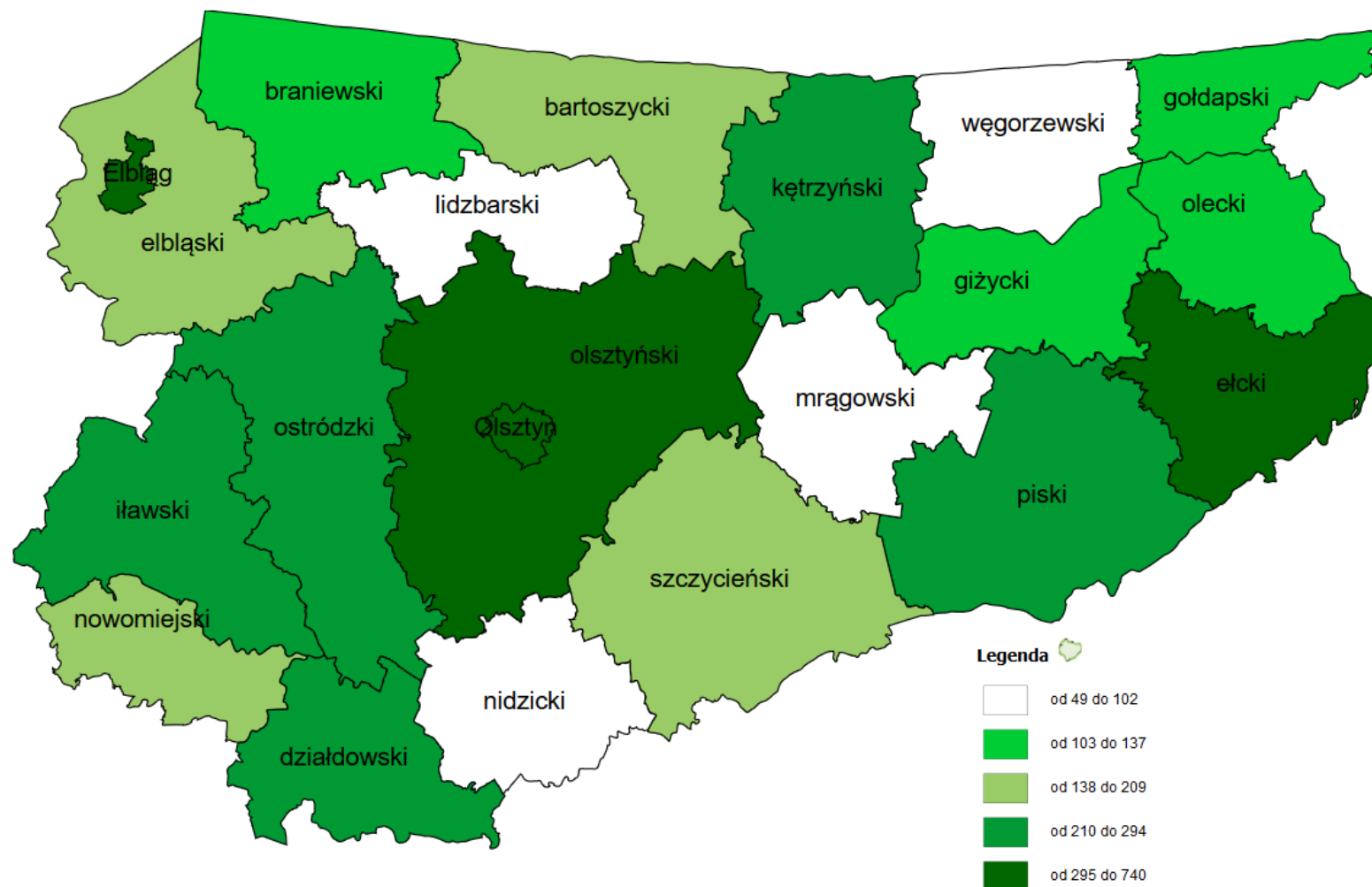
Liczba sprawców przemocy w rodzinie w województwie warmińsko-mazurskim w 2017 r., którym zaproponowano udział w programie korekcyjno-educacyjnym w trakcie realizacji procedury „Niebieskie Karty”, którzy rozpoczęli udział w tym programie w podziale na gminy



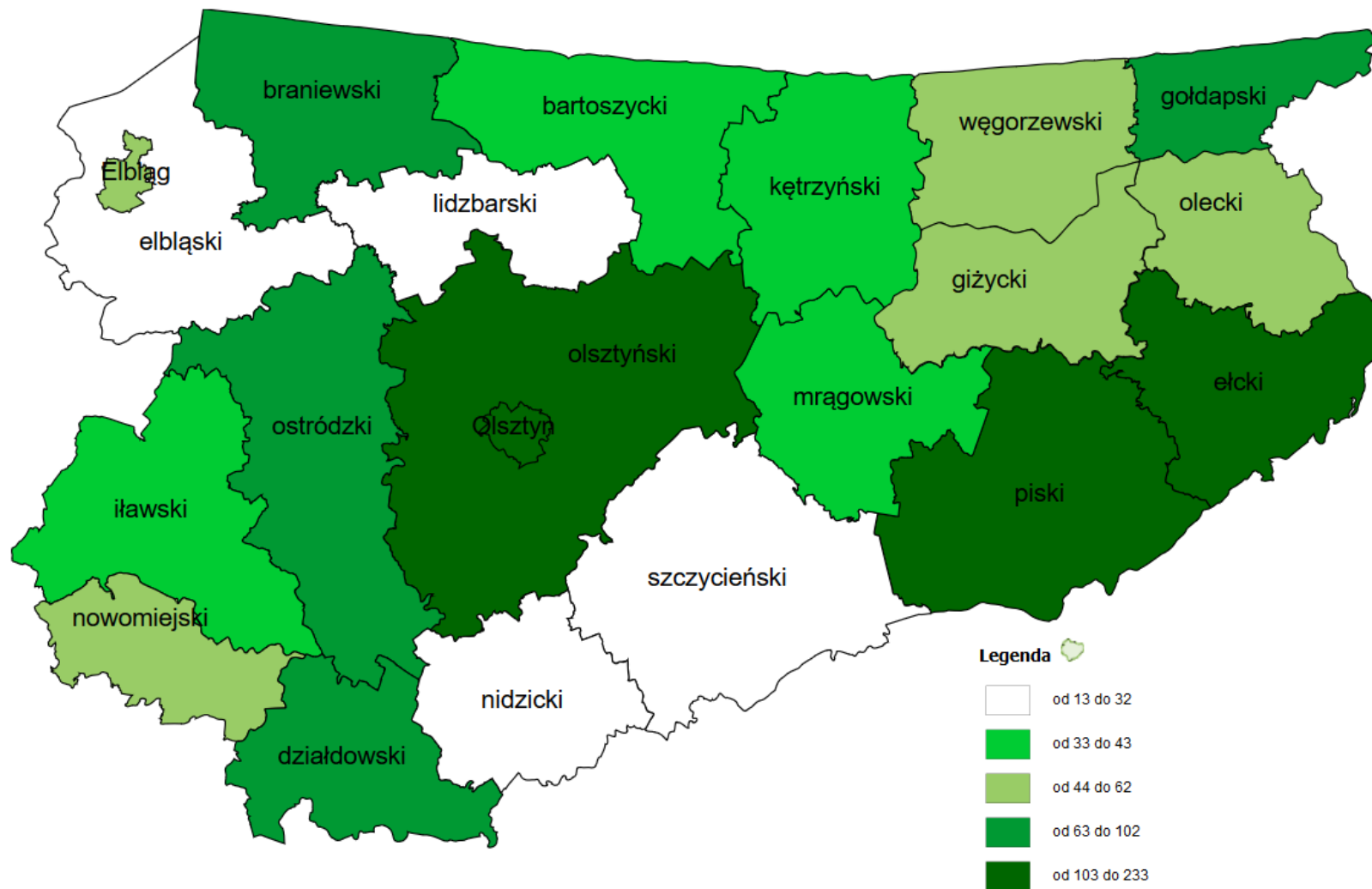
Liczba sprawców przemocy w rodzinie w województwie warmińsko-mazurskim w 2017 r., którym zaproponowano udział w programie korekcyjno-
 edukacyjnym w trakcie realizacji procedury „Niebieskie Karty”, którzy ukończyli ten program w podziale na gminy



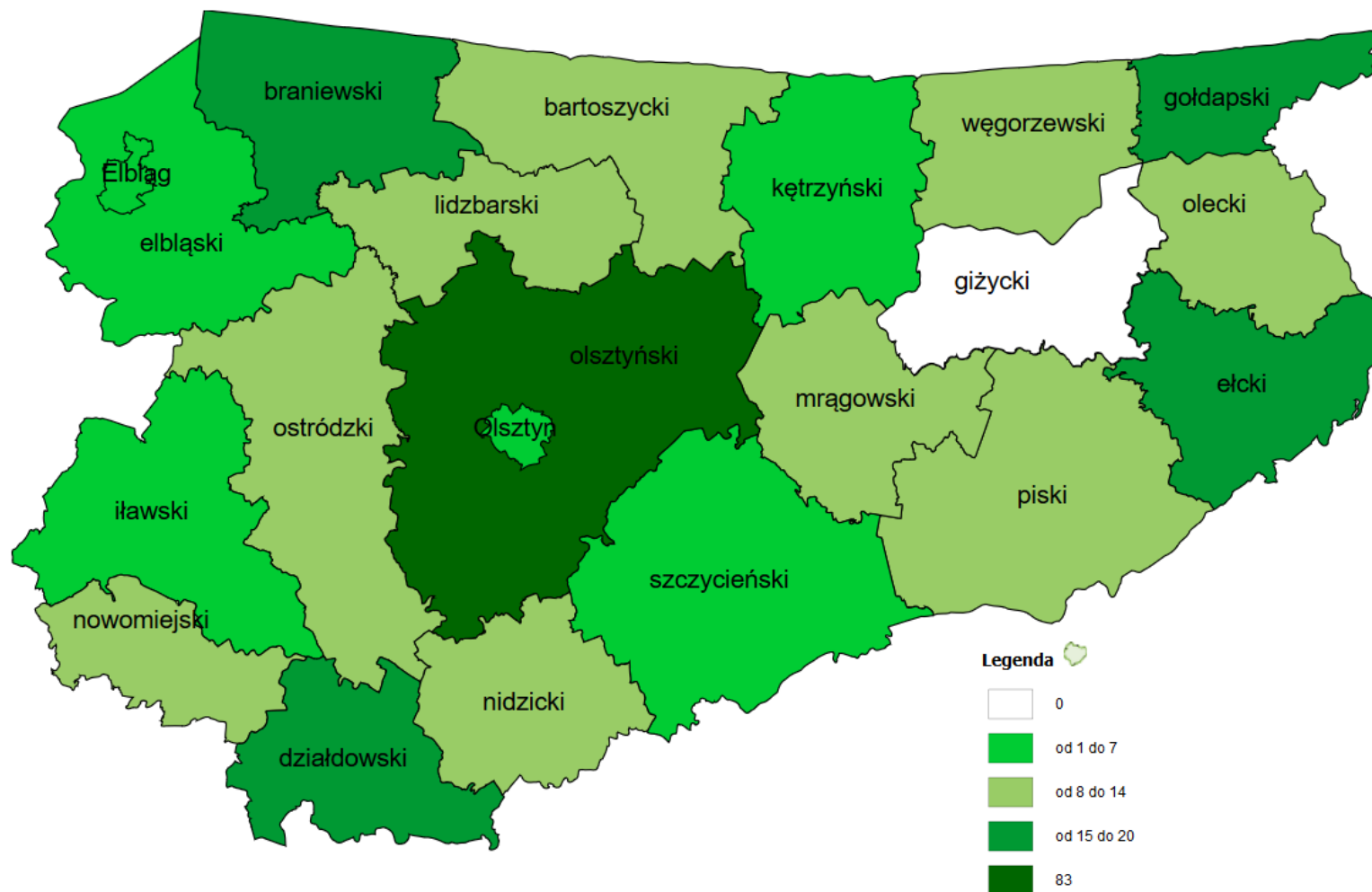
Liczba „Niebieskich Kart-A” wypełnionych w 2017 r. wszczynających procedurę „Niebieskie Karty” w podziale na powiaty



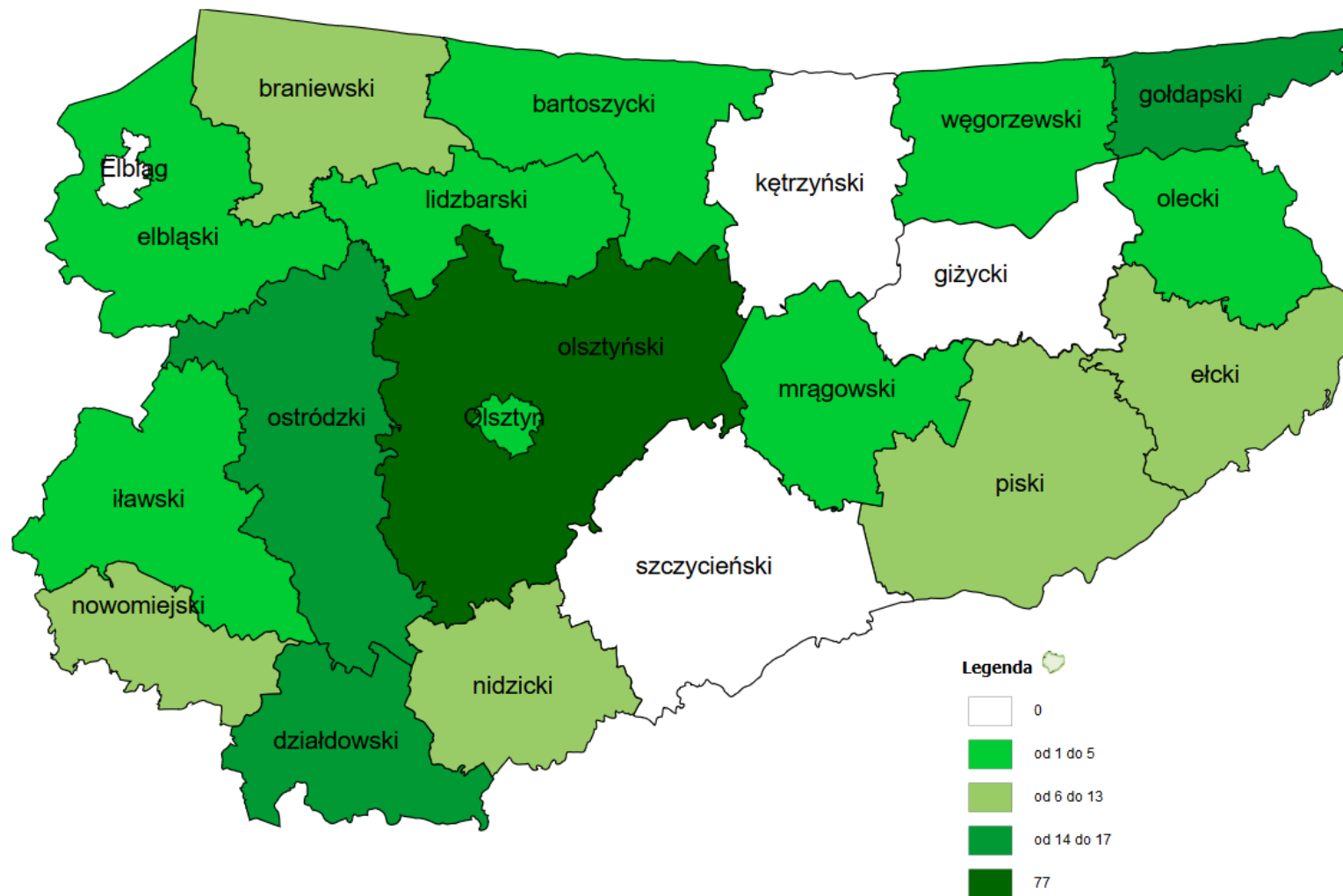
Liczba sprawców przemocy w rodzinie w województwie warmińsko-mazurskim w 2017 r., którym zaproponowano udział w programie korekcyjno-edukacyjnym w trakcie realizacji procedury „Niebieskie Karty” w podziale na powiaty



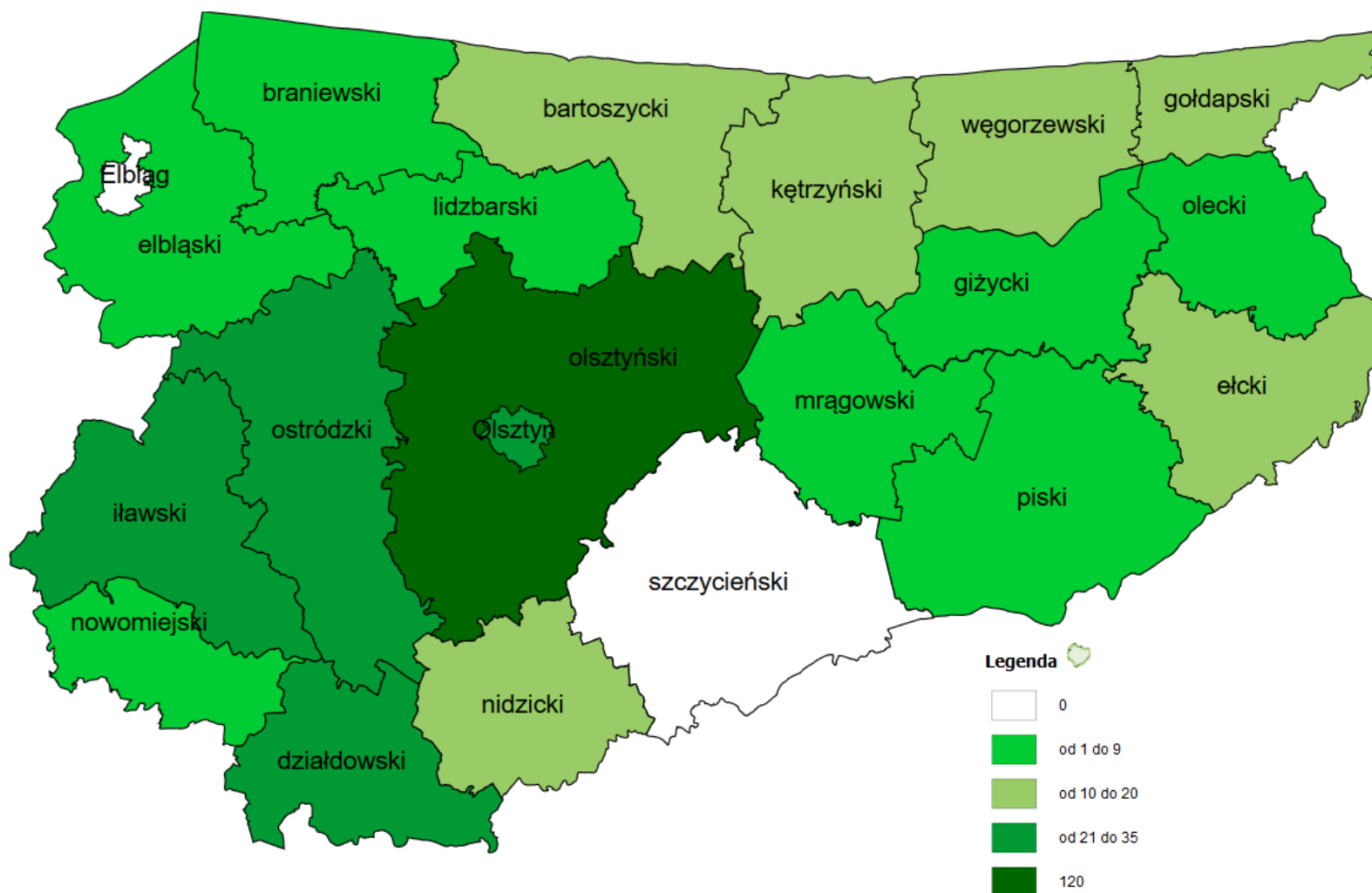
Liczba sprawców przemocy w rodzinie w województwie warmińsko-mazurskim w 2017 r., którym zaproponowano udział w programie korekcyjno-
edukacyjnym w trakcie realizacji procedury „Niebieskie Karty”, którzy rozpoczęli udział w tym programie w podziale na powiaty



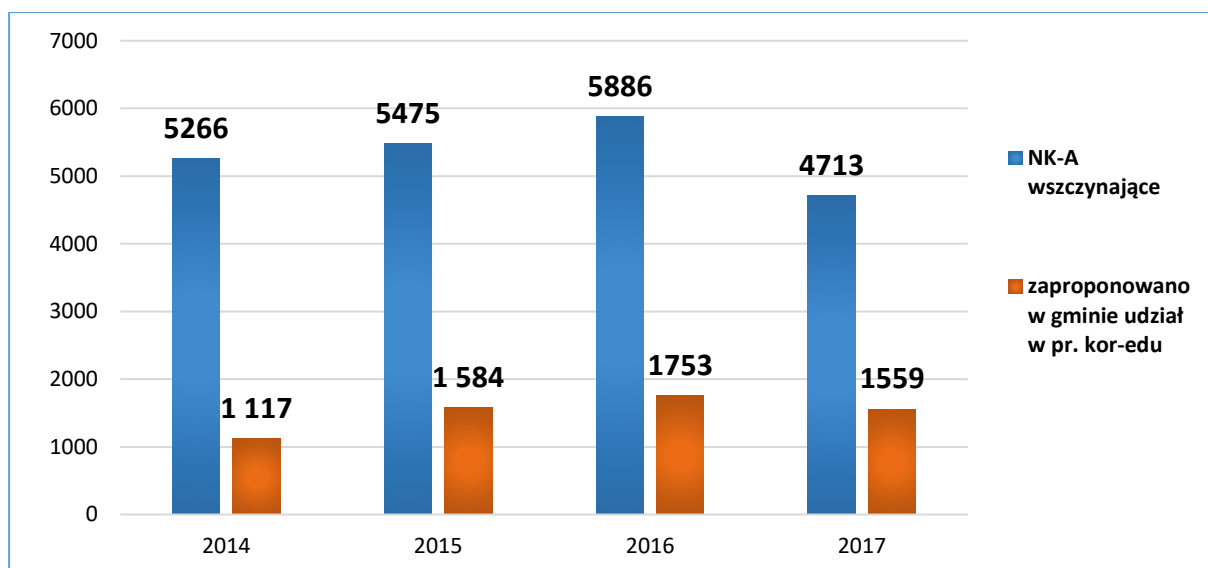
Liczba sprawców przemocy w rodzinie w województwie warmińsko-mazurskim w 2017 r., którym zaproponowano udział w programie korekcyjno-educacyjnym w trakcie realizacji procedury „Niebieskie Karty”, którzy ukończyli ten program w podziale na powiaty



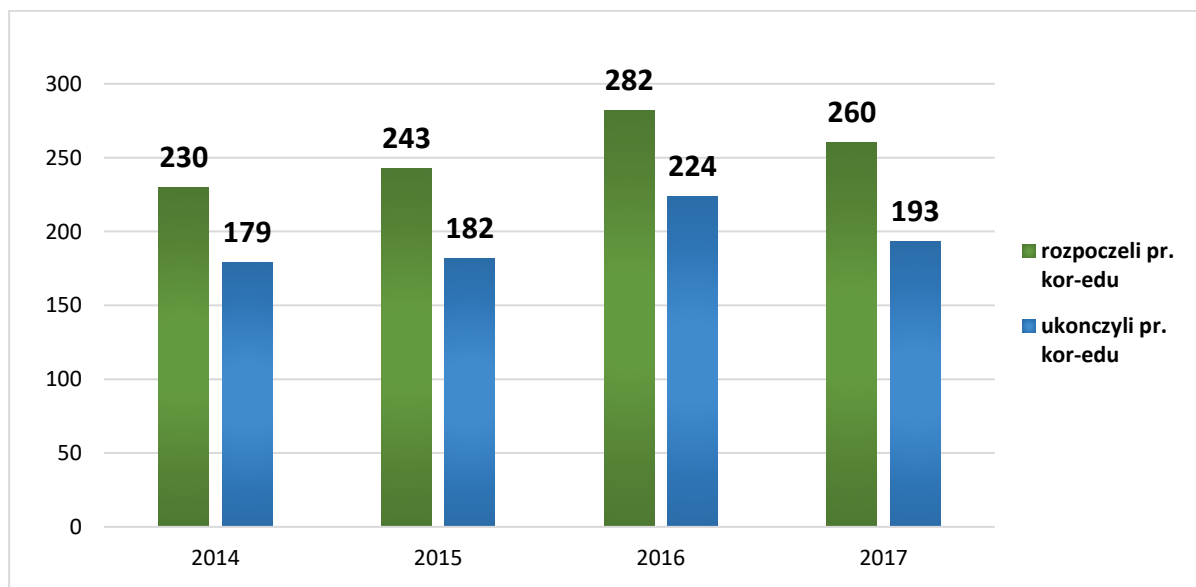
Ogółem liczba sprawców przemocy w rodzinie, którzy ukończyli program korekcyjno-edukacyjny w 2017 r. w podziale na powiaty



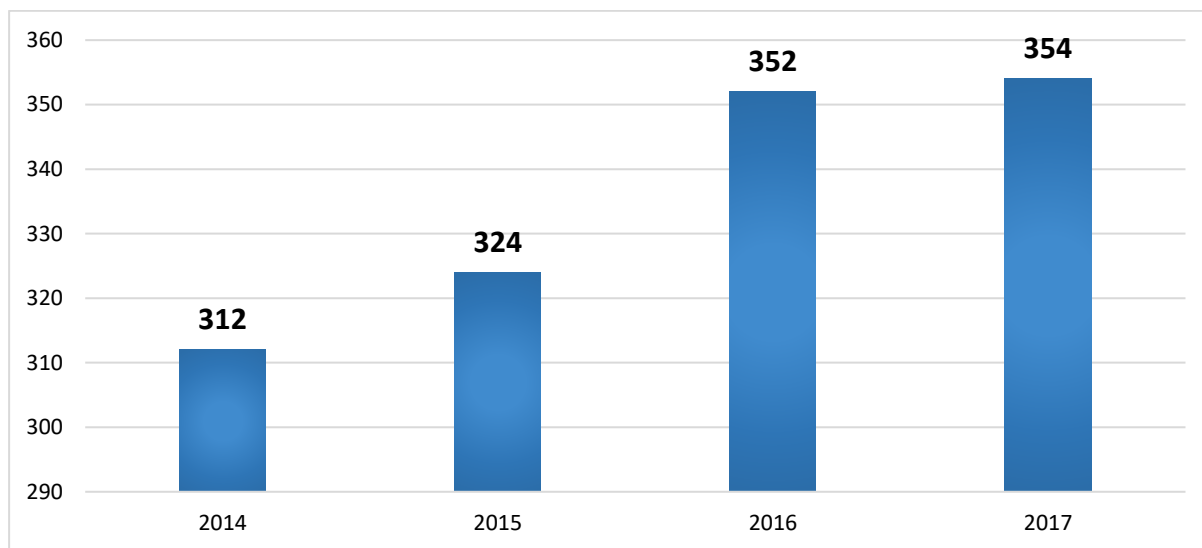
Liczba „Niebieskich Kart-A” wszczynających procedurę „Niebieskie Karty” wypełnionych w województwie warmińsko-mazurskim w latach 2014-2017 w porównaniu do liczby osób, którym w trakcie realizacji procedury zaproponowano udział w programie korekcyjno-edukacyjnym dla sprawców przemocy w rodzinie



Liczba osób, którym w trakcie realizacji procedury zaproponowano udział w programie korekcyjno-edukacyjnym dla sprawców przemocy w rodzinie, którzy rozpoczęli i ukończyli ten program w województwie warmińsko-mazurskim w latach 2014-2017



Liczba wszystkich osób, które ukończyły program korekcyjno-edukacyjny dla sprawców przemocy w rodzinie w województwie warmińsko-mazurskim w latach 2014-2017



Źródło opracowania: Dane uzyskane z Ośrodków Pomocy Społecznej i Powiatowych Centrów Pomocy Rodzinie z terenu województwa warmińsko-mazurskiego za pomocą Centralnej Aplikacji Statystycznej