

Informacje dotyczące sposobów ostrzegania i postępowania społeczeństwa w przypadku wystąpienia awarii przemysłowej.

Treść Informacji:

W przypadku wystąpienia awarii przemysłowej przewiduje się wykorzystanie specjalistycznych sił i środków Państwowej Straży Pożarnej.

Zgodnie z zapisami Programu Zapobiegania Poważnym Awariom Przemysłowym, w przypadku wystąpienia poważnej awarii przemysłowej na terenie zakładu obowiązuje następująca procedura postępowania:

- Identyfikacja zagrożenia,
- Powiadomienie zewnętrznych służb ratowniczych, w tym jednostki Państwowej Straży Pożarnej,
- Wyłączenie zasilania oraz ogłoszenie alarmu i ewakuacja.

Dalsze postępowanie odbywa się zgodnie z wytycznymi w tym zakresie Państwowej Straży Pożarnej. W przypadku ogłoszenia alarmu o wycieku gazu, pożarze, wybuchu lub innym miejscowym zagrożeniu na terenie Magazynu Gazu w Rakowicach Małych konieczna jest współpraca pomiędzy społecznością lokalną, a osobami uprawnionymi do kierowania działaniami ratowniczymi.

SPOSÓB OSTRZEGANIA SPOŁECZEŃSTWA PRZEZ ZAKŁAD

Na terenie Magazynu Gazu w Rakowicach Małych alarmowanie w przypadku zaistnienia awarii odbywa się przy pomocy dostępnych środków komunikacji tzn.

- sygnały akustyczne przekazywane syreną alarmową umieszczoną na terenie Zakładu,
- poprzez sieć telefoniczną,
- poprzez sieć łączności bezprzewodowej.

Na terenie magazynu gazu wyróżnia się 2 rodzaje alarmów sygnalizowanych syreną akustyczną, umieszczoną na dachu budynku pompowni pożarowej.

Sygnał ciągły trwający maksimum 20 sekund:

- oznacza przekroczenie jednego z ustalonych parametrów technologicznych,
- zobowiązuje personel techniczny do ustalenia i zlikwidowania przyczyn alarmu i ponownego uruchomienia cyklu produkcyjnego,
- oznacza, że nie zachodzi potrzeba ewakuacji personelu z terenu jednostki organizacyjnej oraz brak zagrożenia dla otoczenia zakładu.

Sygnał ciągły trwający ponad 20 sekund:

- oznacza zaistnienie na terenie magazynu zagrożenia,
- zobowiązuje wszystkie osoby przebywające na terenie magazynu gazu do sprawnego, szybkiego i spokojnego, bez oznak paniki, opuszczenia miejsc pobytu i zgromadzenia się w pobliżu bramy wjazdowej po stronie zewnętrznej, w oczekiwaniu na decyzję personelu technicznego magazynu
- oznacza, że osoby postronne znajdujące się w otoczeniu Magazynu, w zakładach sąsiednich oraz ludność lokalna powinny postępować zgodnie z wytycznymi określonymi w części tego działu pod tytułem „SPOSÓB OSTRZEGANIA SPOŁECZEŃSTWA PRZEZ WŁAŚCIWE


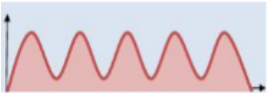



TERYTORIALNIE ORGANY ADMINISTRACJI PUBLICZNE” (podano w dalszej części dokumentu).

SPOSÓB OSTRZEGANIA SPOŁECZEŃSTWA PRZEZ WŁAŚCIWE TERYTORIALNIE ORGANY ADMINISTRACJI PUBLICZNE

Właściwe terytorialnie organy administracji publicznej mogą we własnym zakresie podejmować decyzję o ogłoszeniu sygnału alarmowego lub o ogłoszeniu komunikatu. Będzie to realizowane poprzez:

- syreny alarmowe - zamontowanych na budynkach użyteczności publicznej, a także w urzędach i obiektach OSP,
- urządzenia nagłaśniające - przenośne, zamontowane na samochodach (również Policji),
- ogłoszenia w mediach - emitowane w lokalnych rozgłośniach radiowych oraz telewizji regionalnych,
- Internet - strony internetowe podmiotów publicznych, w tym aktywne paski na stronach internetowej KP PSP w Lwówku Śląskim oraz Urzędu Miasta w Lwówku Śląskim,
- Aplikację na urządzenia mobilne RSO - Regionalny System Ostrzegania.

W przypadku ogłaszania ALARMU przez właściwe terytorialnie organy administracji publicznej sygnał alarmowy będzie ogłoszony zgodnie z poniższą tabelą:

Lp.	Rodzaj alarmu	Sposób ogłoszenia		
		Akustyczny system alarmowy	Środki masowego przekazu	Wirtualny sygnał alarmowy
1.	Ogłoszenie alarmu 	Sygnał akustyczny - modulowany dźwięk syreny w okresie trzech minut 	Powtarzana trzykrotnie zapowiedź słowna: Uwaga! Uwaga! Uwaga! Ogłaszam alarm (podać przyczynę, rodzaj alarmu itp.) dla	Znak żółty w kształcie trójkąta lub w uzasadnionych przypadkach innej figury geometrycznej 
2.	Odwołanie alarmu 	Sygnał akustyczny ciągły dźwięk syreny w okresie trzech 	Powtarzanie trzykrotne zapowiedzi słowa: „Uwaga ! Uwaga ! Uwaga !” Odwołuje alarm (podać przyczynę rodzaj alarmu itp.	

W przypadku ogłaszania KOMUNIKATÓW OSTRZEGAWCZYCH przez właściwe terytorialnie organy administracji publicznej, komunikaty będą ogłaszane zgodnie z poniższą tabelą:

Lp.	Rodzaj komunikatu	Sposób ogłaszania komunikatu		Sposób odwołania komunikatu	
		Akustyczny system alarmowy	Środki masowego przekazu	Akustyczny systemy alarmowy	Środki masowego przekazu
1.	Uprzedzenie o zagrożeniu skażeniami		Powtarzana trzykrotnie zapowiedź słowna: Uwaga! Uwaga! Osoby znajdujące się na terenie około godz. min może nastąpić skażenie (podać rodzaj skażenia) w kierunku (podać kierunek)		Powtarzana trzykrotnie zapowiedź słowna: Uwaga! Uwaga! Odwołuję uprzedzenie o zagrożeniu (podać rodzaj skażenia) dla
2.	Uprzedzenie o zagrożeniu zakażeniami		Formę i treść komunikatu uprzedzenia o zagrożeniu zakażeniami ustalają organy Państwowej Inspekcji Sanitarnej		Powtarzana trzykrotnie zapowiedź słowna: Uwaga! Uwaga! Odwołuję uprzedzenie o zagrożeniu (podać rodzaj zakażenia) dla
3.	Uprzedzenie o kłęskach żywiolowych i zagrożeniu środowiska		Powtarzana trzykrotnie zapowiedź słowna: Informacja o zagrożeniu i sposobie postępowania mieszkańców (podać rodzaj zagrożenia, spodziewany czas wystąpienia i wytyczne dla mieszkańców)		Powtarzana trzykrotnie zapowiedź słowna: Uwaga! Uwaga! Odwołuję uprzedzenie o zagrożeniu (podać rodzaj kłęski) dla

Ogólny numerów telefonów do służb odpowiedzialnych za podjęcie działań ratowniczych POLICJA, PAŃSTWOWA STRAŻ POŻARNA, PAŃSTWOWE RATOWNICTWO MEDYCZNE

112

SPOSÓB POSTĘPOWANIA SPOŁECZEŃSTWA W PRZYPADKU WYSTĄPIENIA AWARII PRZEMYSŁOWEJ

W przypadku zaobserwowania w otoczeniu zakładu sytuacji, która mogłaby wskazywać na wystąpienie awarii, opuść jak najszybciej rejon zagrożenia i udaj się w bezpieczne miejsce z dostępem do masmediów (radio, TV, internet).

Po otrzymaniu informacji o wystąpieniu awarii przemysłowej:

- Nie zbliżaj się do rejonu zagrożenia.
- Włącz telewizor lub radioodbiornik na częstotliwość stacji lokalnej lub włącz aplikację RSO na urządzeniu mobilnym. Komunikaty mogą być również przekazywane przez ruchome środki nagłaśniające.
- Wysłuchaj uważnie lub przeczytaj nadawane komunikaty, w których m. in. będzie podane miejsce ewakuacji. Staraj się na bieżąco śledzić treść kolejnych komunikatów.
- Postępuj zgodnie z poleceniami przekazywanymi w komunikatach.

Wychodząc z domu pamiętaj o zabraniu:

- dokumentów osobistych,
- telefonu komórkowego wraz z ładowarką,
- recept oraz leków przyjmowanych stale,
- przyborów toaletowych,
- odzieży na zmianę,
- śpiworów,
- latarki,
- ważnych dokumentów rodzinnych (polisy ubezpieczeniowe, akta notarialne, papiery wartościowe, książeczki szczepień, legitymacje ubezpieczeniowe, testamenty itp.),
- kluczy do domów, pojazdów, sejfów, itp.,
- mienia małych gabarytów, które posiada znaczną wartość.

Wychodząc z domu:

- wyłącz dopływ wszystkich mediów do budynku/mieszkania (gaz, prąd, woda),
- wyłącz wentylatory, urządzenia grzewcze i klimatyzację,
- opuść rolety oraz zamknij wszystkie okna i drzwi wejściowe,
- poinformuj sąsiedztwo o wystąpieniu awarii i konieczności ewakuacji,
- w przypadku, gdy wiesz, że ktoś z sąsiedztwa ma problemy z ewakuacją lub nie ewakuował się (osoby starsze, niepełnosprawne) zgłoś ten fakt służbom ratowniczym oraz zaopiekuj się tymi osobami do czasu udzielenia im profesjonalnej pomocy.

Udaj się w rejon zbiórki ewakuowanych, który został podany w treści komunikatów.