

**KOMENDA POWIATOWA
PAŃSTWOWEJ STRAŻY POŻARNEJ
W KOŚCIERZYNI**

tel. +48 (58) 686 33 68
fax: +48 (58) 686 41 97

sekretariat.koscierzyna@straz.gda.pl
www.gov.pl/kppsp-koscierzyna

83-400 Kościerzyna
ul. Traugutta 6

BIULETYN INFORMACYJNY za rok 2023

Spis treści

Dane wydziału kwatermistrzowsko-technicznego.....	3
Otrzymane środki finansowe dla Krajowego Systemu Ratowniczo-Gaśniczego w latach 1996 – 2023.....	3
Analiza	4
Wydatki na ochronę przeciwpożarową w przeliczeniu na jednego mieszkańca powiatu kościerskiego w 2023 roku.....	5
Wydatki poniesione przez samorządy	6
Środki przekazane na ochronę przeciwpożarową	7
Działalność operacyjno- szkoleniowa	8
Statystyka zdarzeń w powiecie	8
Statystyka zdarzeń Miasto Kościerzyna.....	12
Statystyka zdarzeń Gmina Dziemiany	13
Statystyka zdarzeń Gmina Karsin.....	14
Statystyka zdarzeń Gmina Kościerzyna	15
Statystyka zdarzeń Gmina Liniewo.....	16
Statystyka zdarzeń Gmina Lipusz.....	17
Statystyka zdarzeń Gmina Nowa Karczma.....	18
Statystyka zdarzeń Gmina Stara Kiszewa	19
Funkcjonowanie jednostek ochrony przeciwpożarowej w powiecie.....	20
Szkolenia OSP realizowane na terenie powiatu kościerskiego w roku 2023	23

Dane wydziału kwatermistrzowsko-technicznego.

Otrzymane środki finansowe dla Krajowego Systemu Ratowniczo-Gaśniczego w latach 1996 – 2023

[zł]

Lp.	Nazwa jednostki OSP	lata 1996-2017 r.	2018 r.	2019 r.	2020 r.	2021 r.	2022 r.	2023 r.	Kwota ogółem
1.	Dziemiany	159 478,92	50 000,00	7 300,00	10 000,00	6 000,00	6 000,00	8 000,00	246 778,92
2.	Grabówko	151 778,92	12 416,00	8 061,00	6 600,00	6 000,00	425 000,00	0,00	609 855,92
3.	Karsin	159 775,92	6 367,52	15 000,00	0,00	7 297,00	6 000,00	8 000,00	202 440,44
4.	Liniewo	189 034,92	2 040,00	17 000,00	0,00	10 000,00	7 125,00	8 000,00	233 199,92
5.	Lipusz	162 667,92	370 000,00	7 000,00	8 000,00	6 000,00	6 000,00	0,00	559 667,92
6.	Łubiana	169 632,92	0,00	0,00	8 000,00	7 000,00	6 000,00	8 000,00	198 632,92
7.	Nowa Karczma	211 878,92	2 000,00	2 000,00	10 000,00	6 000,00	6 000,00	8 000,00	245 878,92
8.	Osowo	157 234,92	7 500,00	3 500,00	9 000,00	9 000,00	6 000,00	0,00	192 234,92
9.	Skorzewo	151 708,92	15 266,00	9 761,00	8 000,00	7 000,00	6 000,00	6 000,00	203 735,92
10.	Stara Kiszewa	162 153,92	27 000,00	6 943,00	8 087,00	6 000,00	6 000,00	8 000,00	224 183,92
11.	Stare Polaszki	183 548,92	2 100,00	8 000,00	9 180,00	4 000,00	6 000,00	8 000,00	220 828,92
12.	Wielki Klincz	155 278,92	7 189,00	11 348,00	10 000,00	6 000,00	6 000,00	7 000,00	202 815,92
13.	Wysin	165 078,92	20 388,58	3 000,00	11 283,00	6 000,00	6 000,00	8 000,00	219 750,50
14.	Wdzydze Tucholskie	167 778,92	10 500,00	3 500,00	15 000,00	400 000,00	14 000,00	8 660,00	619 438,92
15.	Raduń	153 542,92	18 800,00	11 935,00	8 269,00	6 000,00	6 000,00	6 000,00	210 546,92
Kwota otrzymana		2 500 574,80	551 567,10	114 348,00	121 419,00	492 297,00	518 125,00	91 660,00	4 389 990,90

Jednostki Krajowego Systemu Ratowniczo - Gaśniczego na terenie powiatu kościerskiego w roku **2023** otrzymały środki finansowe w kwocie **91 660,00 zł** , które wydatkowano na:

- zakupy inwestycyjne: **0,00 zł**
- wydatki bieżące: **91 660,00 zł**

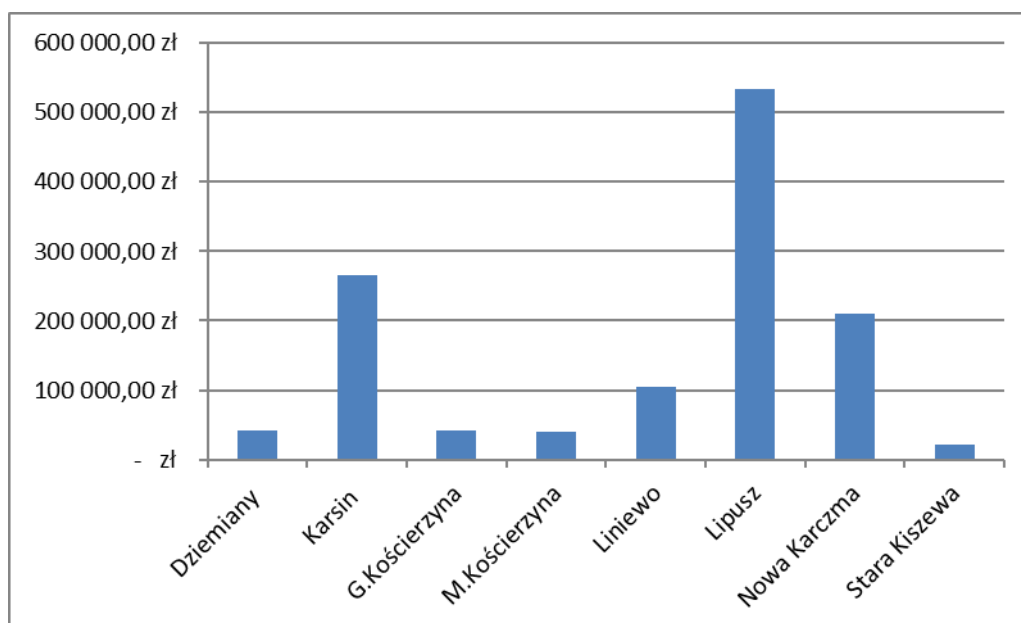
Zadanie publiczne pod tytułem: „Przygotowanie jednostek ochotniczych straży pożarnych do działań ratowniczo-gaśniczych/MDP” w 2023 roku.

Lp.	Nazwa jednostki OSP	Kwota dotacji w zł (MDP)
1	OSP Kościerzyna	10 000,00
2	OSP Raduń	17 000,00
3	OSP Osowo	16 000,00
4	OSP Kaliska Kościerskie	17 000,00
5	OSP Głodowo	10 000,00
6	OSP Wysin	16 197,00
7	OSP Lipusz	10 000,00
8	OSP Grabowo Kościerskie	17 000,00
9	OSP Konarzyny	12 000,00

**Analiza
wydatków z budżetów samorządów na ochronę przeciwpożarową w 2023 roku**

Średnie wydatki na jednostkę OSP

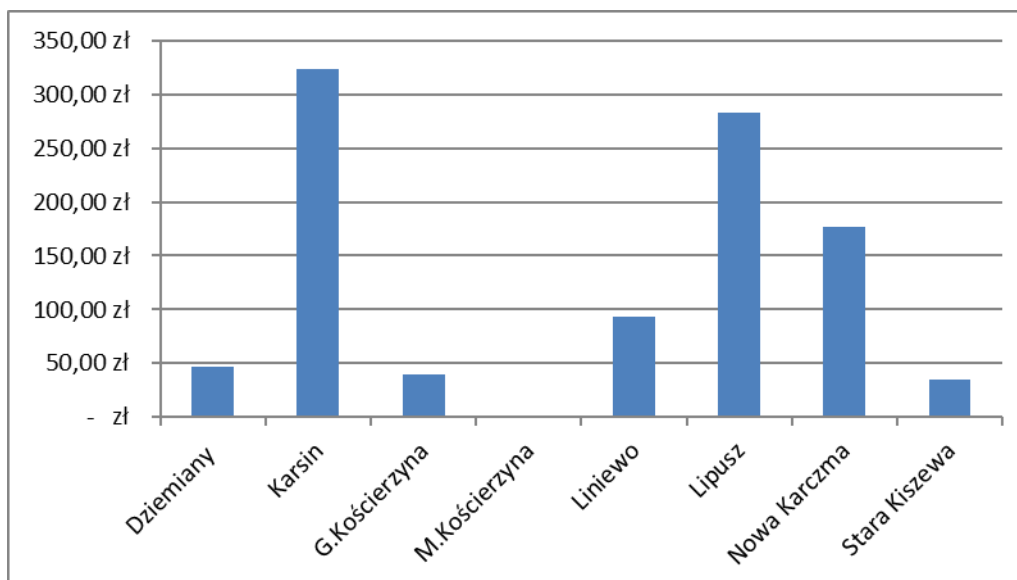
Gmina	Ilość jednostek	Kwota na jednostkę
Dziemiany	5	41 041,14 zł
Karsin	8	265 748,63 zł
G. Kościerzyna	15	42 266,38 zł
M. Kościerzyna	1	40 354,83 zł
Liniewo	4	105 395,35 zł
Lipusz	2	532 905,44 zł
Nowa Karczma	6	209 591,56 zł
Stara Kiszewa	11	21 379,99 zł



Wydatki na ochronę przeciwpożarową w przeliczeniu na jednego mieszkańca powiatu kościerskiego w 2023 roku

Gmina	Ilość mieszkańców w gminie	wydatki w przeliczeniu na mieszkańca w zł
Dziemiany	4411	46,52 zł
Karsin	6557	324,23 zł
G. Kościerzyna	15790	40,15 zł
M. Kościerzyna	21889	1,84 zł
Liniewo	4545	92,76 zł
Lipusz	3762	283,31 zł
Nowa Karczma	7123	176,55 zł
Stara Kiszewa	6732	34,93 zł

Budżet w przeliczeniu na jednego mieszkańca



**Wydatki poniesione przez samorządy
na ochronę przeciwpożarową w 2023 roku z podziałem na rodzaj wydatków**

Samorząd	Wydatki		
	bieżące	Inwestycyjne	Razem
Dziemiany	166 705,73 zł	38 499,98 zł	205 205,71 zł
Karsin	210 448,40 zł	1 915 540,66 zł	2 125 989,06 zł
G. Kościerzyna	619 961,36 zł	14 034,30 zł	633 995,66 zł
M. Kościerzyna	40 354,83 zł	- zł	40 354,83 zł
Liniewo	286 581,40 zł	135 000,00 zł	421 581,40 zł
Lipusz	86 588,37 zł	979 222,50 zł	1 065 810,87 zł
Nowa Karczma	282 703,42 zł	974 845,96 zł	1 257 549,38 zł
Stara Kiszewa	185 079,93 zł	50 100,00 zł	235 179,93 zł
Starostwo Powiatowe	37 697,74 zł	- zł	37 697,74 zł
Ogółem	1 916 121,18 zł	4 107 243,40 zł	6 023 364,58 zł

Podsumowując wydatki na ochronę przeciwpożarową z poszczególnych samorządów powiatu kościerskiego w 2023 roku otrzymano kwotę **6 023 364,58 zł**, co w przeliczeniu na 1 mieszkańca powiatu (72 200 osób) wynosi **83,43 zł**, w ubiegłym roku **54,27 zł**.



**Środki przekazane na ochronę przeciwpożarową
w powiecie kościerskim przez Nadleśnictwa w 2023 roku.**

Lp.	Nadleśnictwo	Nazwa jednostki	Ilość środków na jednostkę.	Razem poszczególne Nadleśnictwa
1.	Lipusz	OSP Lipusz	5 500,00	14 400,00
		OSP Trzebuń	3 000,00	
		OSP Wiele	2 900,00	
		OSP Kościerzyna	3 000,00	
2.	Kościerzyna	OSP Kościerzyna	1 000,00	1 000,00

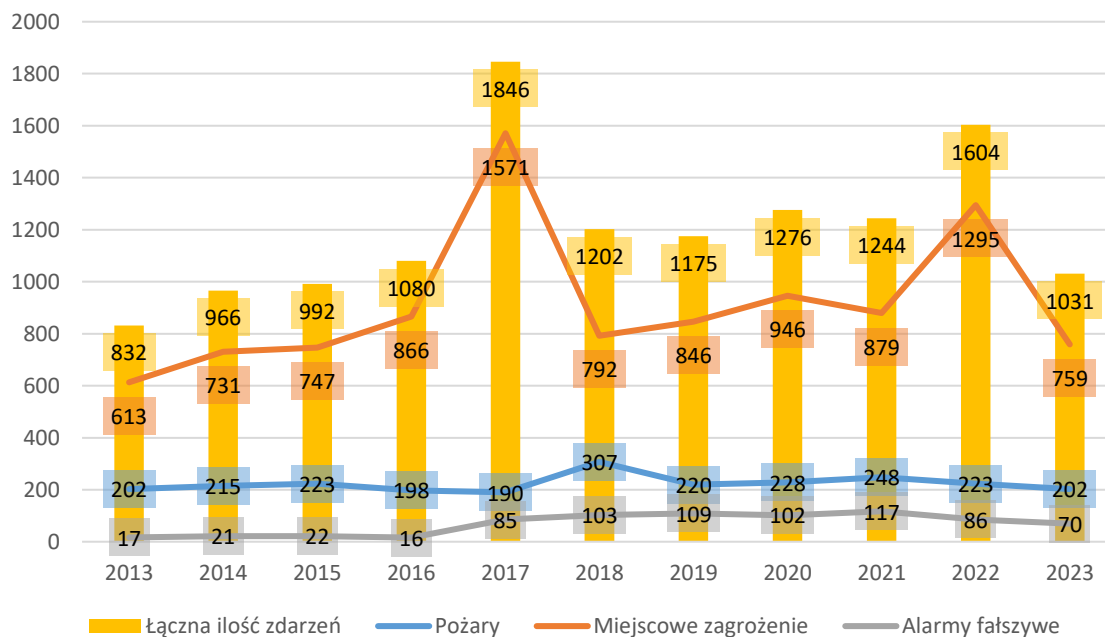
Działalność operacyjno- szkoleniowa

Statystyka zdarzeń w powiecie

Na terenie powiatu kościerskiego w roku 2023 zarejestrowano 1031 zdarzeń (spadek o 35,76 % w stosunku do roku poprzedniego).

Straż Pożarna interweniowała przy:

- 202 pożarach - co stanowi 19,59 % ogólnej ilości zdarzeń
- 759 miejscowych zagrożeń - co stanowi 73,61 % ogólnej ilości zdarzeń
- 70 alarmach fałszywych - co stanowi 6,79 % ogólnej ilości zdarzeń



Wykres 1: Ilość zdarzeń w powiecie kościerskim 2013 – 2023

Miesiąc	Požary	Miejscowe zagrożenia	Alarmy fałszywe	Ogółem
Styczeń	17	49	4	70
Luty	21	156	4	181
Marzec	7	34	4	45
Kwiecień	16	46	10	72
Maj	33	53	5	91
Czerwiec	22	58	7	87
Lipiec	19	77	5	101
Sierpień	15	76	6	97
Wrzesień	6	51	9	66
Październik	11	45	11	67
Listopad	12	46	0	58
Grudzień	23	68	5	96
Razem:	202	759	70	1031

Tabela 1: Zdarzenia w podziale na miesiące

Najczęstsze przyczyny pożarów:

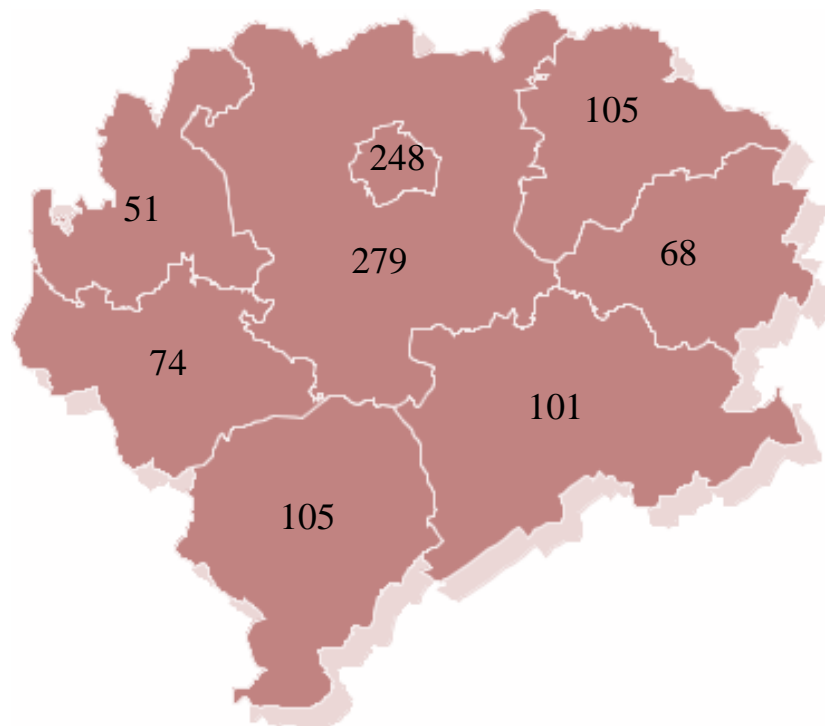
1	Nieustalone	76
2	Inne przyczyny	39
3	Nieprawidłowa eksploatacja urządzeń ogrzewczych na paliwo stałe.	31
4	Nieostrożność osób dorosłych (NOD) przy posługiwaniu się ogniem otwartym	15
5	Podpalenia (umyślne) w tym akty terroru	6

Najczęstsze przyczyny miejscowych zagrożeń:

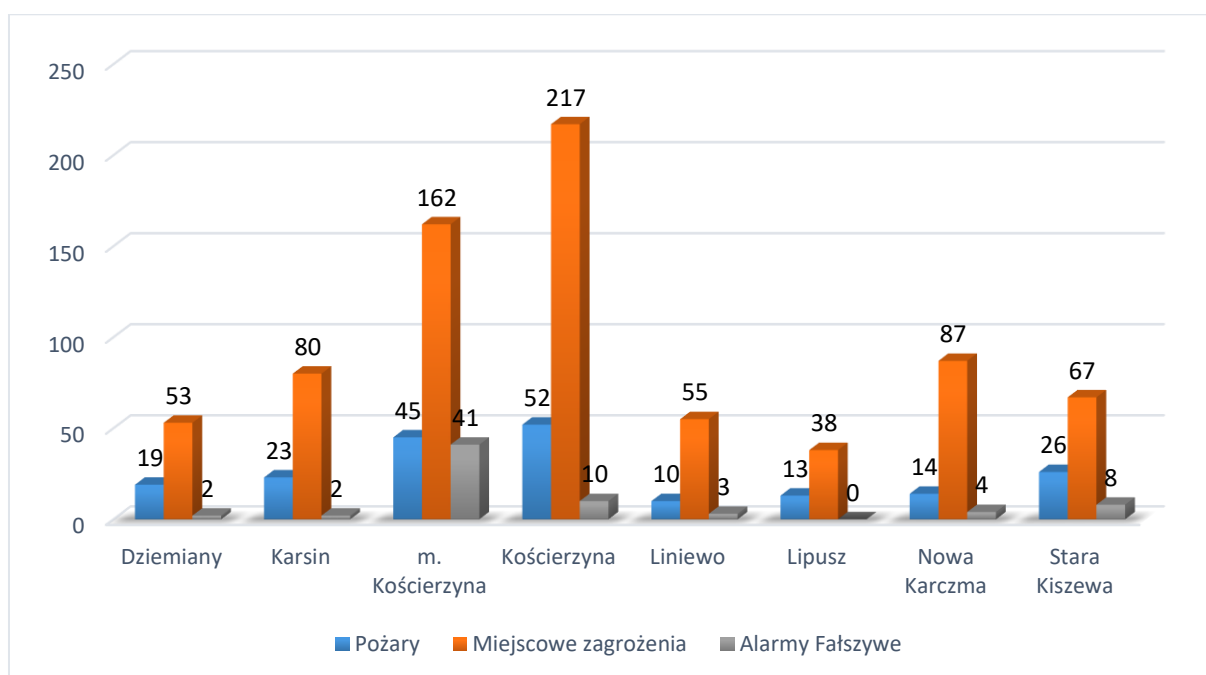
1	Huragany, silne wiatry	234
2	Inne przyczyny	186
3	Niezachowanie zasad bezpieczeństwa ruchu środków transportu	125
4	Gwałtowne opady atmosferyczne	41
5	Nietypowe zachowanie się zwierząt	43

Poszkodowani w działaniach:

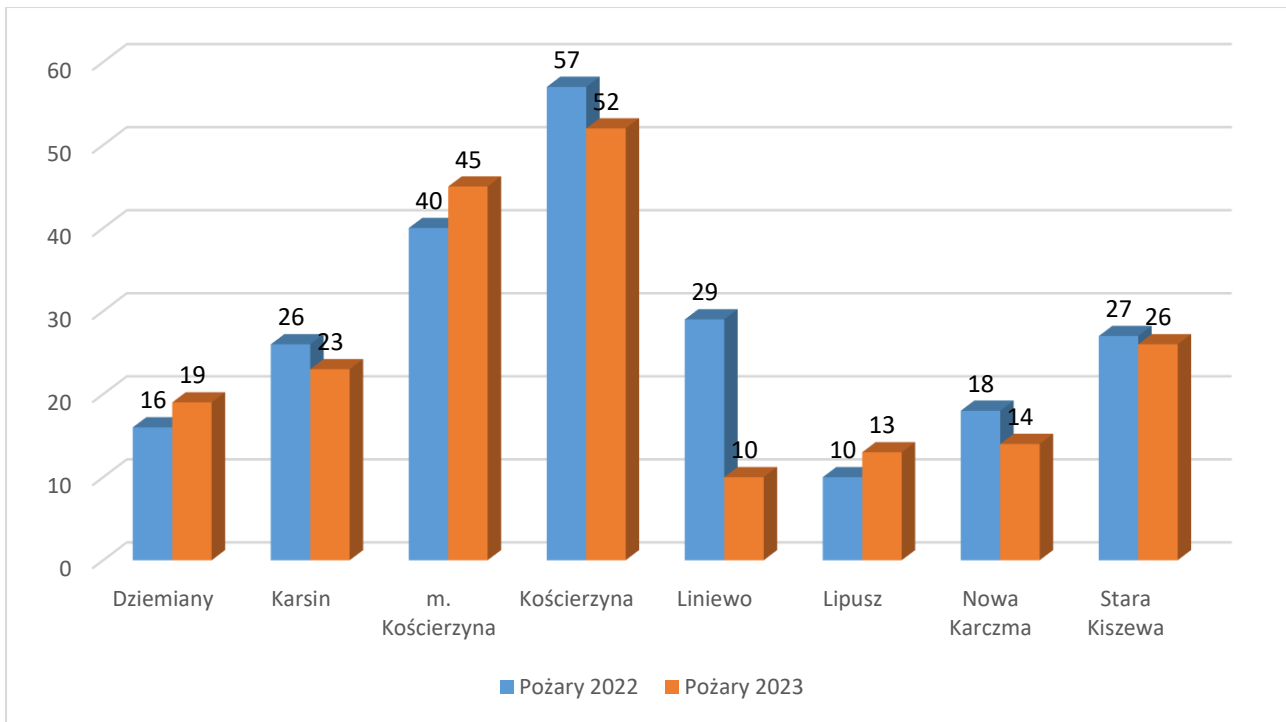
L P.	Gmina	OGÓLEM		POŻARY								MIEJSCOWE ZAGROŻENIA								
				Ratownicy		w tym strażacy		Inne osoby		w tym dzieci		Ratownicy		w tym strażacy		Inne osoby		w tym dzieci		
		śmiertelne	ranni	śmiertelne	ranni	śmiertelne	ranni	śmiertelne	ranni	śmiertelne	ranni	śmiertelne	ranni	śmiertelne	ranni	śmiertelne	ranni	śmiertelne	ranni	
1	Dziemiany	2	5	0	0	0	0	0	0	0	0	0	0	0	0	0	2	5	0	0
2	Karsin	5	14	0	0	0	0	0	0	0	0	0	0	0	0	0	5	14	0	2
3	m. Kościerzyna	7	31	0	0	0	0	0	1	0	0	0	0	0	0	7	30	0	2	
4	Kościerzyna	8	49	0	0	0	0	0	0	0	0	0	0	0	0	8	49	0	7	
5	Liniewo	3	7	0	0	0	0	0	0	0	0	0	1	0	1	3	6	1	2	
6	Lipusz	2	7	0	0	0	0	0	1	0	0	0	0	0	0	2	6	0	1	
7	Nowa Karczma	3	19	0	0	0	0	0	2	0	0	0	0	0	0	3	17	1	3	
8	Stara Kiszewa	1	13	0	1	0	1	0	2	0	0	0	0	0	0	1	10	0	2	
	RAZEM:	31	145	0	1	0	1	0	6	0	0	0	1	0	1	31	137	2	19	



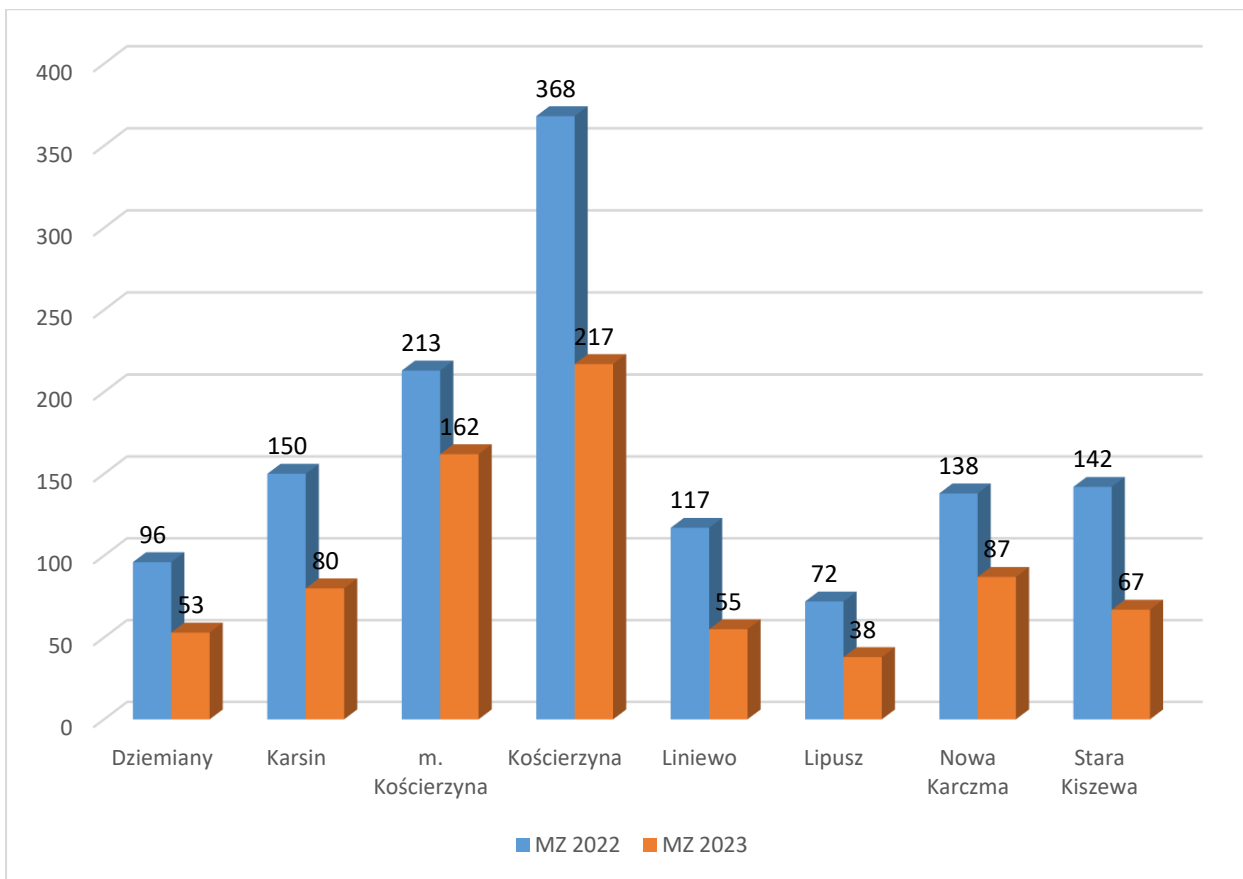
Rysunek 1: Ilość zdarzeń w poszczególnych gminach



Wykres 2: Statystyka ilości pożarów, miejscowych zagrożeń i alarmów fałszywych w gminach



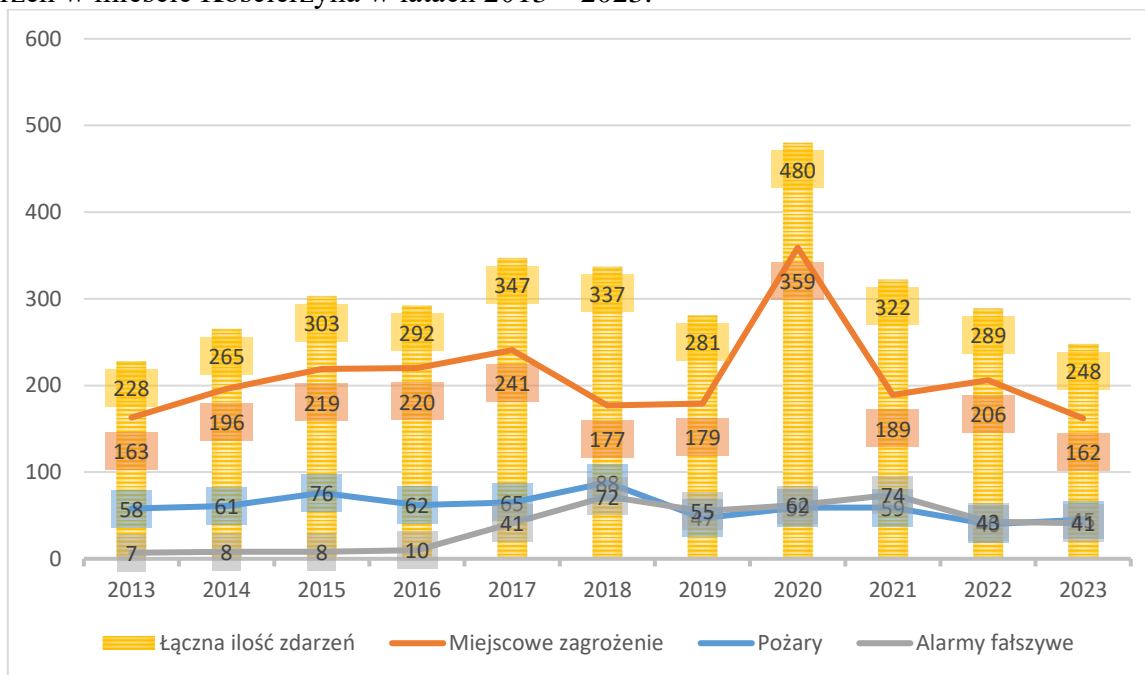
Wykres 3: Porównanie ilości pożarów w gminach – rok 2022 i 2023



Wykres 4: Porównanie ilości miejscowych zagrożeń w gminach – rok 2022 i 2023

Statystyka zdarzeń Miasto Kościerzyna

Ilość zdarzeń w mieście Kościerzyna w latach 2013 – 2023.



W porównaniu z 2022 rokiem ilości zdarzeń zmalała o 14,19 %.

Požary: Podział pożarów ze względu na wielkość: małe – 45, średnie – 0, duże – 0

Obiekty, w których najczęściej powstawały pożary	Inne obiekty	Obiekty mieszkalne	Obiekty użyteczności publicznej	Środki transportu
		17	17	3

W wyniku pożarów powstały straty ogólne na łączną sumę 368,7, tys. zł. Uratowano mienie wartości 2,7 mln zł. Podczas pożarów nie odnotowano osób poszkodowanych, nikt nie zginął.

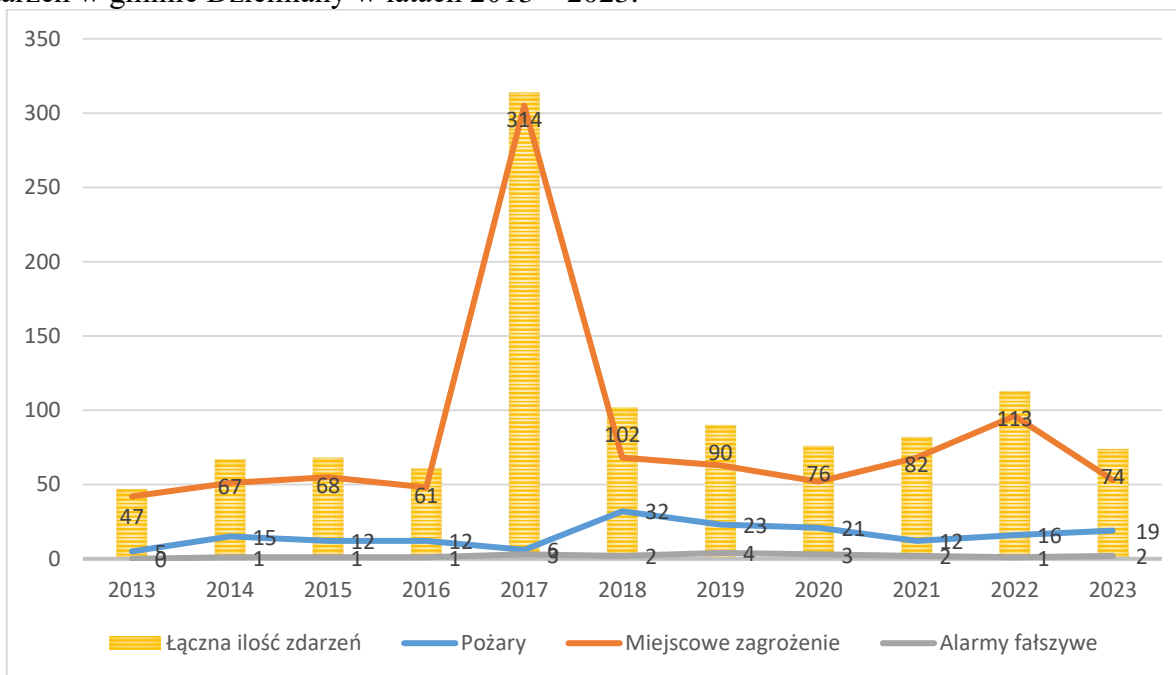
Miejscowe zagrożenia: Na terenie miasta Kościerzyna zanotowano 162 miejscowych zagrożeń, w wyniku których 30 osób zostało rannych (w tym 2 dzieci), 7 osób poniosło śmierć.

Najczęstsze przyczyny miejscowych zagrożeń		
1	Niezachowanie zasad bezpieczeństwa ruchu środków	29
2	Huragany, silne wiatry	15
3	Nieustalone	15
4	Gwałtowne opady atmosferyczne	14
5	Celowe działanie człowieka	13

W akcjach gaszenia pożarów i likwidacji skutków miejscowych zagrożeń na terenie miasta Kościerzyna udział brały 314 pojazdy i 1064 strażaków z jednostek PSP oraz 49 pojazdów i 246 strażaków z Ochotniczych Straży Pożarnych.

Statystyka zdarzeń Gmina Dziemiany

Ilość zdarzeń w gminie Dziemiany w latach 2013 – 2023.



W porównaniu z 2022 rokiem ogólna liczba zdarzeń spadła o 34,51 %.

Pożary: Podział pożarów ze względu na wielkość: małe – 19, średnie-0, duże – 0

Obiekty, w których najczęściej powstawały pożary	Obiekty mieszkalne	Lasy	Obiekty produkcyjne
	9	4	2

W wyniku pożarów powstały straty ogólne na łączną sumę 21 tys. zł. Uratowano mienie wartości 1 mln 150 tys. zł. Podczas pożarów nikt nie zginął i nie został poszkodowany.

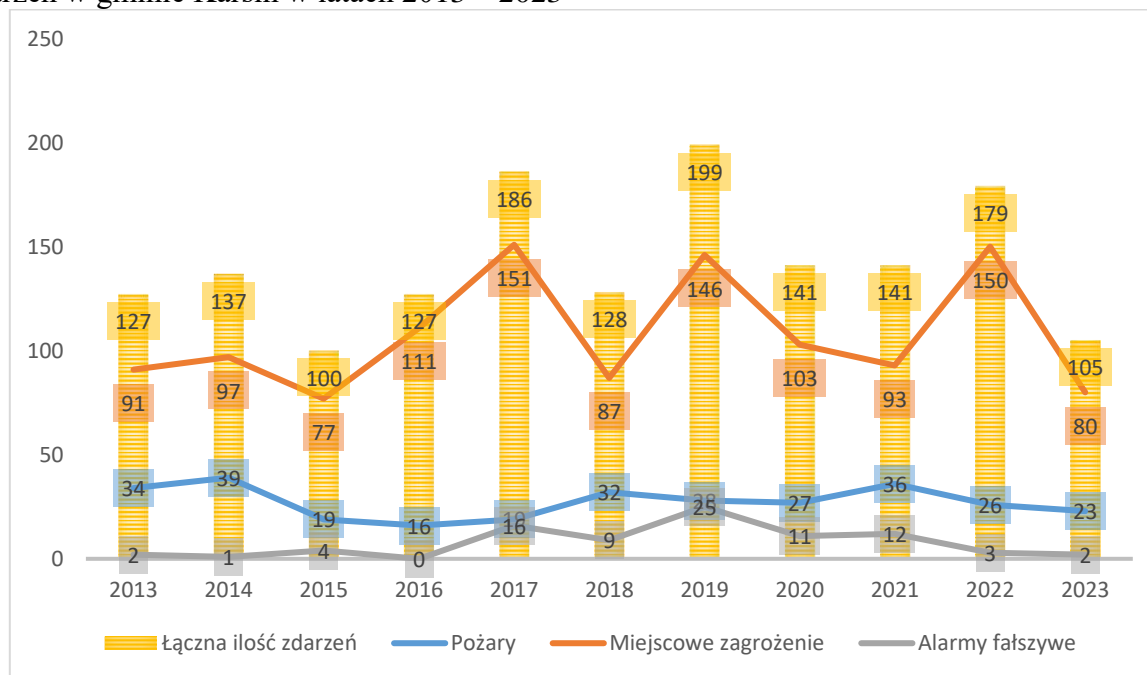
Miejscowe zagrożenia: Na terenie gminy Dziemiany zanotowano 53 miejscowych zagrożeń, w wyniku których 2 osoby poniosły śmierć, a 5 osób zostało rannych.

Najczęstsze przyczyny miejscowych zagrożeń		
1	Huragany, silne wiatry	19
2	Inne przyczyny	15
3	Niezachowanie zasad bezpieczeństwa ruchu środków transportu	4
4	Nietypowe zachowanie się zwierząt	4
5	Gwałtowne opady atmosferyczne	4
6	Celowe działanie człowieka	2

W akcjach gaszenia pożarów i likwidacji skutków miejscowych zagrożeń na terenie gminy Dziemiany udział brały 26 pojazdy i 75 strażaków z jednostek PSP oraz 114 pojazdów i 641 strażaków z Ochotniczych Straży Pożarnych.

Statystyka zdarzeń Gmina Karsin

Ilość zdarzeń w gminie Karsin w latach 2013 – 2023



W porównaniu z rokiem 2022 ilość zdarzeń zmalała o 41,34%

Pożary: Podział pożarów ze względu na wielkość: małe – 23, średni - 0.

Obiekty, w których najczęściej powstawały pożary	Obiekty mieszkalne	Lasy	Obiekty produkcyjne	Uprawy, rolnictwo	Środki transportu
	4	7	2	2	3

W wyniku pożarów powstały straty ogólne na łączną sumę 568 tys. zł. Uratowano mienie wartości 1 mln 310 tys. zł. Brak osób poszkodowanych.

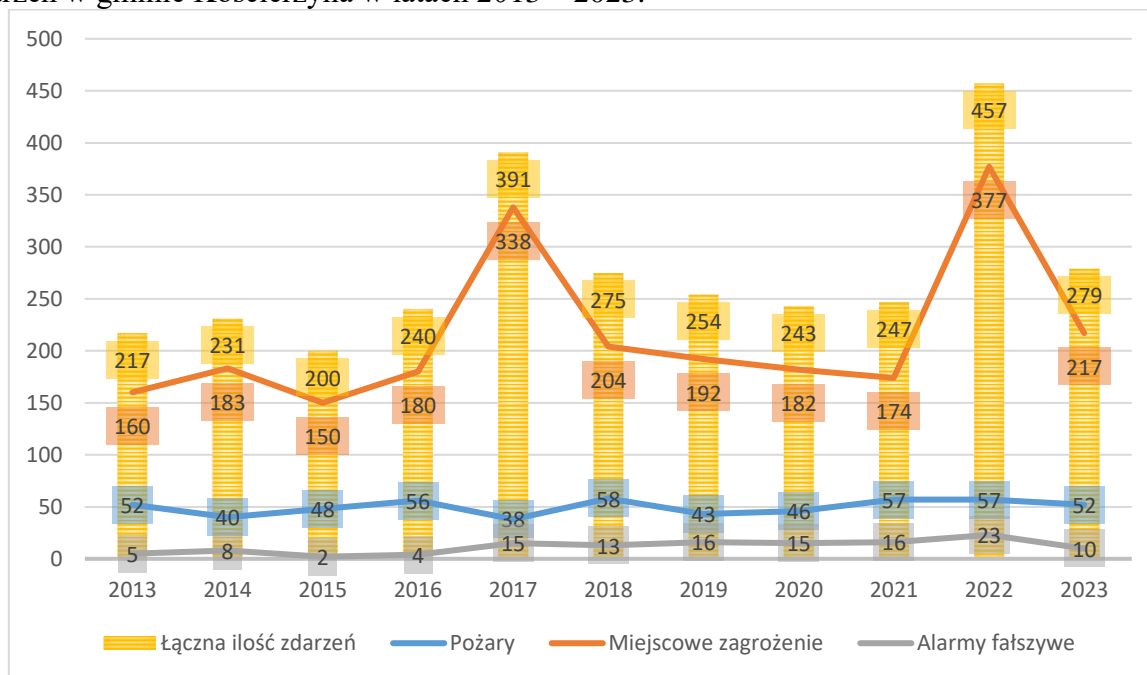
Miejscowe zagrożenia: Na terenie gminy Karsin zanotowano 80 miejscowych zagrożeń, w wyniku których 14 osób zostało rannych (w tym 2 dzieci), a 5 osób poniosło śmierć.

Najczęstsze przyczyny miejscowych zagrożeń		
1	Inne przyczyny	29
2	Huragany, silne wiatry	16
3	Gwałtowne opady	9
4	Celowe działanie człowieka	8

W akcjach gaszenia pożarów i likwidacji skutków miejscowych zagrożeń na terenie gminy Karsin udział brało 26 pojazdów i 70 strażaków z jednostek PSP oraz 197 pojazdów i 1092 strażaków z Ochotniczych Straży Pożarnych.

Statystyka zdarzeń Gmina Kościerzyna

Ilość zdarzeń w gminie Kościerzyna w latach 2013 – 2023.



W porównaniu z 2022 rokiem ogólna liczba zdarzeń zmalała o 38,95%.

Pożary: Podział pożarów ze względu na wielkość: małe – 51, średnie – 1.

Obiekty, w których najczęściej powstawały pożary	Obiekty mieszkalne	Uprawy, rolnictwo	Inne obiekty	Lasy	Środki transportu
	24	9	8	8	2

W wyniku pożarów powstały straty ogólne na łączną sumę 1 mln 33 tys. zł. Uratowano mienie wartości 4 mln 710 tys. zł. Podczas pożarów nikt nie został ranny.

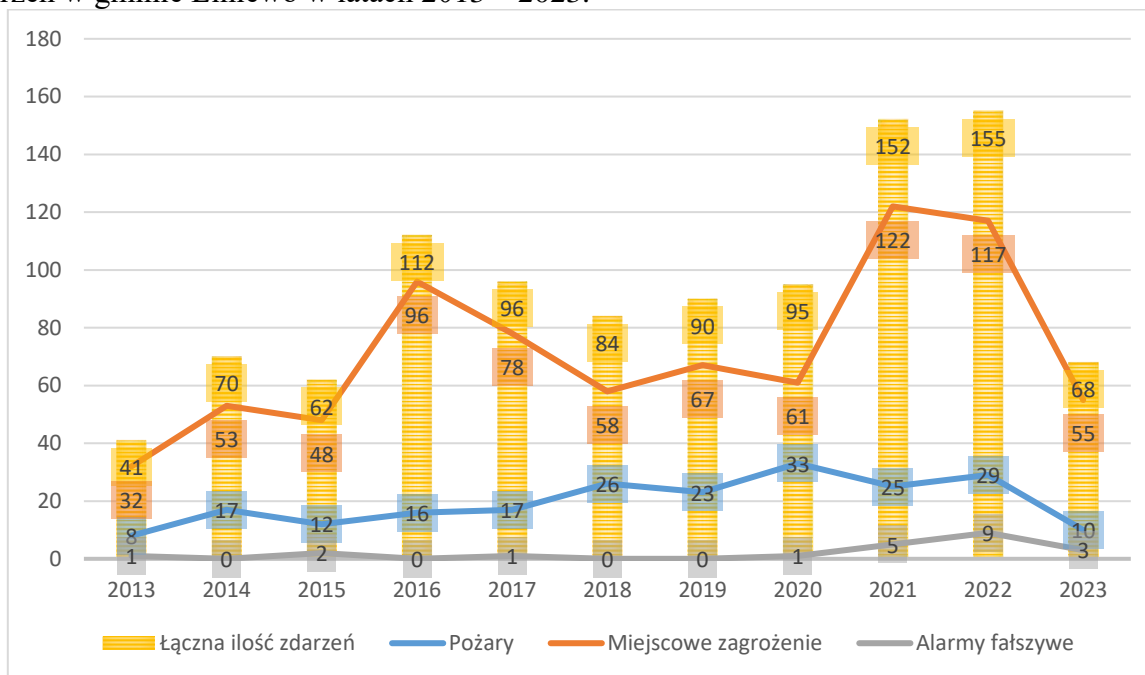
Miejscowe zagrożenia: Na terenie gminy Kościerzyna zanotowano 217 miejscowych zagrożeń, w wyniku których 8 osób zginęło oraz 49 osób zostało rannych (w tym 7 dzieci).

Najczęstsze przyczyny miejscowych zagrożeń		
1	Huragany, silne wiatry	69
2	Niezachowanie zasad bezpieczeństwa ruchu środków transportu	42
3	Inne przyczyny	46
4	Nietypowe zachowania się zwierząt, owadów stwarzające	13
5	Celowe działanie człowieka	15

W akcjach gaszenia pożarów i likwidacji skutków miejscowych zagrożeń na terenie gminy Kościerzyna udział brało 199 pojazdów i 625 strażaków z jednostek PSP oraz 308 pojazdów i 1731 strażaków z Ochotniczych Straży Pożarnych.

Statystyka zdarzeń Gmina Liniewo

Ilość zdarzeń w gminie Liniewo w latach 2013 – 2023.



W porównaniu z rokiem 2022 ilość zdarzeń zmalała o 56,13%.

Pożary: Podział pożarów ze względu na wielkość: małe – 10, średni – 0.

Obiekty, w których najczęściej powstawały pożary	Obiekty mieszkalne	Lasy	Trawy	Uprawy, rolnictwo
	5	1	2	1

W wyniku pożarów powstały straty ogólne na łączną sumę 81 tys. zł. Uratowano mienie wartości 20 mln 700 tys. zł. Podczas pożarów nikt nie odniósł obrażeń.

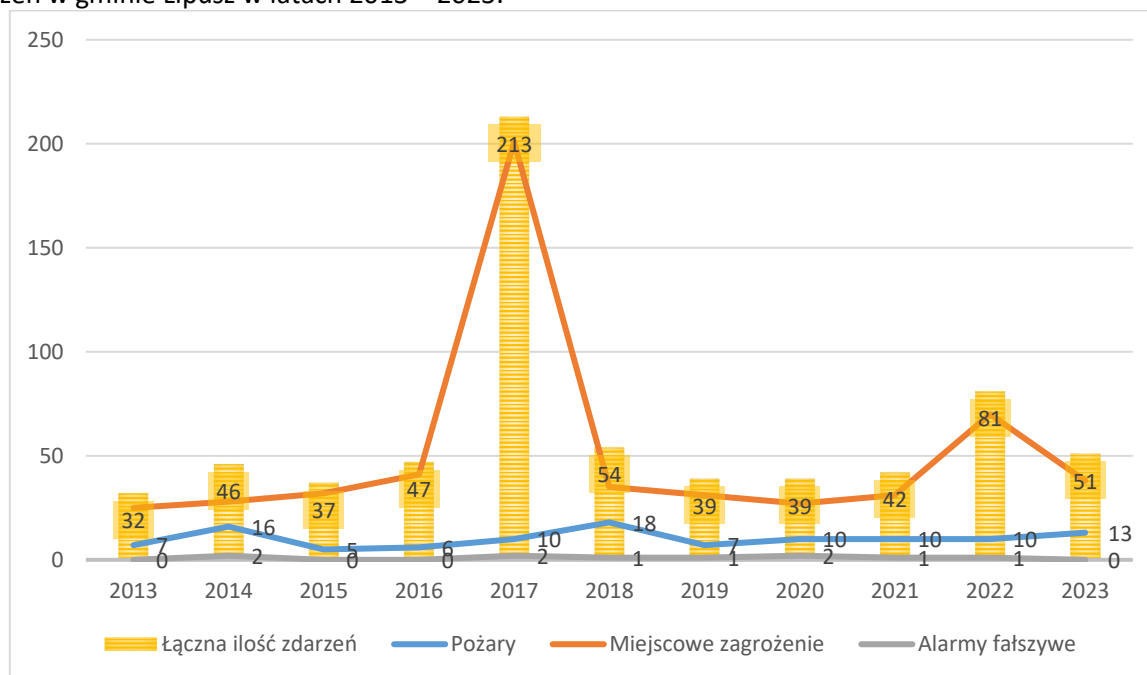
Miejscowe zagrożenia: Na terenie gminy Liniewo zanotowano 55 miejscowe zagrożenia, w wyniku których 6 osób zostało rannych (w tym 2 dzieci) oraz 3 osoby poniosły śmierć (w tym 1 dziecko). 1 ratownik został ranny.

Najczęstsze przyczyny miejscowych zagrożeń		
1	Huragany, silne wiatry	25
2	Inne przyczyny	9
3	Niezachowanie zasad bezpieczeństwa ruchu środków transportu	7
4	Nietypowe zachowania się zwierząt, owadów stwarzające	6

W akcjach gaszenia pożarów i likwidacji skutków miejscowych zagrożeń na terenie gminy Liniewo udział brały 19 pojazdy i 53 strażaków z JRG PSP Kościerzyna oraz 96 pojazdy i 557 strażaków z Ochotniczych Straży Pożarnych.

Statystyka zdarzeń Gmina Lipusz

Ilość zdarzeń w gminie Lipusz w latach 2013 – 2023.



W porównaniu z rokiem 2022 ilość zdarzeń zmalała o 37,04%.

Pożary: Podział pożarów ze względu na wielkość: małe – 12, średni -1.

Obiekty, w których najczęściej powstawały pożary	Obiekty mieszkalne	Trawy	Uprawy rolne	Środki transportu
	9	1	1	1

W wyniku pożarów straty ogółem wyniosły 166 tys. zł. uratowano mienie o łącznej wartości 750 tys zł. Jedna osoba odniosła obrażenia w wyniku pożaru.

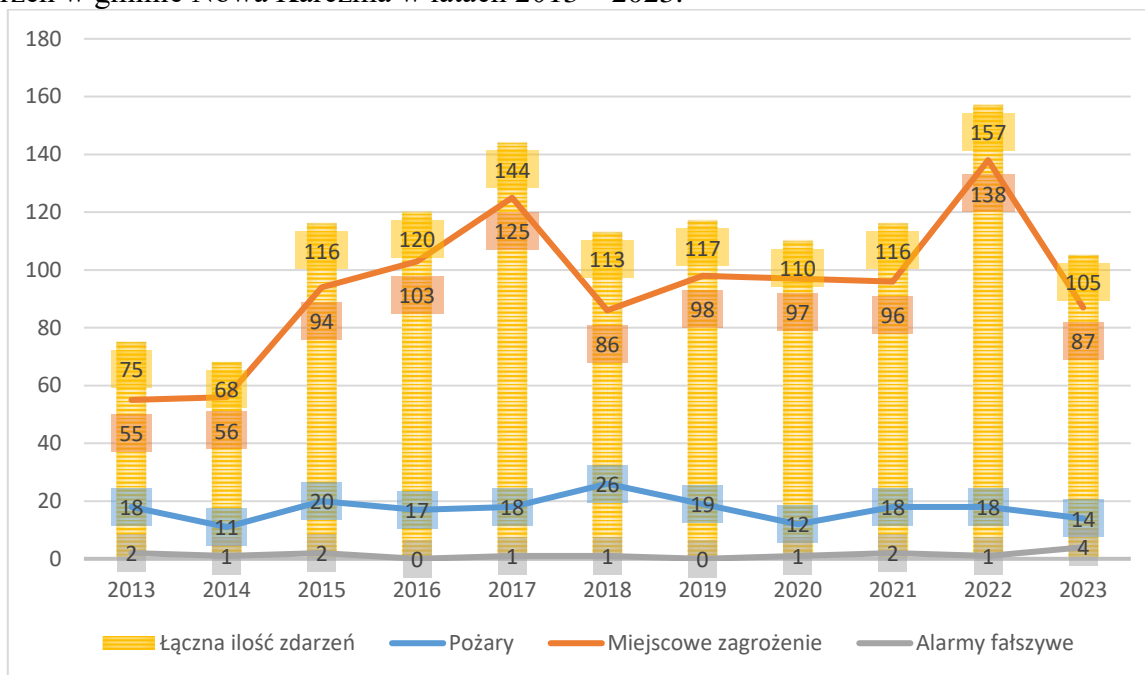
Miejscowe zagrożenia: Na terenie gminy Lipusz zanotowano 38 miejscowych zagrożeń, w wyniku których 6 osób zostało rannych (w tym 1 dziecko) oraz 2 osoby poniosły śmierć.

Najczęstsze przyczyny miejscowych zagrożeń		
1	Huragany, silne wiatry	15
2	Niezachowanie zasad bezpieczeństwa ruchu środków transportu	8
3	Inne przyczyny	7
4	Nietypowe zachowania się zwierząt, owadów stwarzające	4

W akcjach gaszenia pożarów i likwidacji skutków miejscowych zagrożeń na terenie gminy Lipusz udział brało 27 pojazdów i 79 strażaków z jednostek PSP oraz 69 pojazdów i 394 strażaków z Ochotniczych Straży Pożarnych.

Statystyka zdarzeń Gmina Nowa Karczma

Ilość zdarzeń w gminie Nowa Karczma w latach 2013 – 2023.



W porównaniu z 2022 rokiem ogólna liczba zdarzeń zmalała o 33.12%.

Pożary: Podział pożarów ze względu na wielkość: małe – 13, średnie – 1.

Obiekty, w których najczęściej powstawały pożary	Obiekty mieszkalne	Inne obiekty	Obiekty magazynowe
	8	5	1

W wyniku pożarów straty ogółem wyniosły 82 tys. zł. Uratowano mienie wartości 100 mln 649 tys. zł. Podczas pożarów 2 osoby odniosły obrażenia.

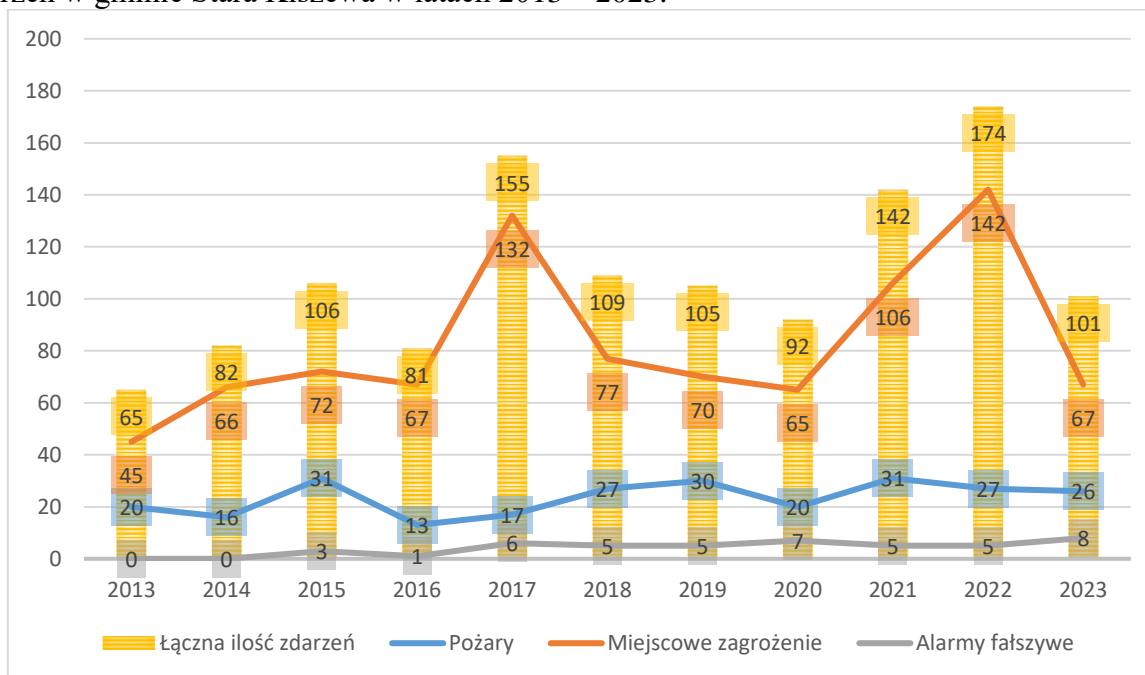
Miejscowe zagrożenia: Na terenie gminy Nowa Karczma zanotowano 87 miejscowych zagrożeń, w wyniku których 17 osoby zostały ranne (w tym 3 dzieci), a 5 osób poniosło śmierć (w tym 1 dziecko).

Najczęstsze przyczyny miejscowych zagrożeń		
1	Huragany, silne wiatry	41
2	Niezachowanie zasad bezpieczeństwa ruchu środków transportu	20
3	Inne przyczyny	6
4	Nietypowe zachowania się zwierząt, owadów stwarzające	5

W akcjach gaszenia pożarów i likwidacji skutków miejscowych zagrożeń na terenie gminy udział brały 51 pojazdy i 174 strażaków z JRG PSP Kościerzyna oraz 134 pojazdów i 725 strażaków z Ochotniczych Straży Pożarnych.

Statystyka zdarzeń Gmina Stara Kiszewa

Ilość zdarzeń w gminie Stara Kiszewa w latach 2013 – 2023.



W porównaniu z 2022 rokiem ogólna liczba zdarzeń zmalała o 41,95%.

Pożary: Podział pożarów ze względu na wielkość: małe – 26, średni – 0.

Obiekty, w których najczęściej powstawały pożary	Inne obiekty	Obiekty mieszkalne	Lasy	Uprawy, rolnictwo
	8	8	5	3

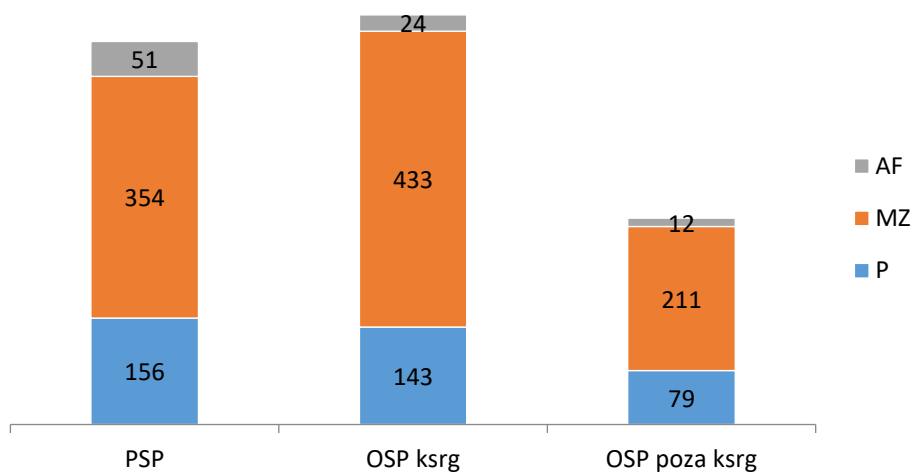
W wyniku pożarów straty ogółem wyniosły 265 tys. zł. Uratowano mienie wartości 2 mln 430 tys. zł. Podczas pożarów 3 osoby odniosły obrażenia (w tym 1 ratownik).

Miejscowe zagrożenia: Na terenie gminy Stara Kiszewa zanotowano 67 miejscowych zagrożeń, w wyniku których 10 osób zostało rannych (w tym 2 dzieci), a 1 osoba poniosła śmierć.

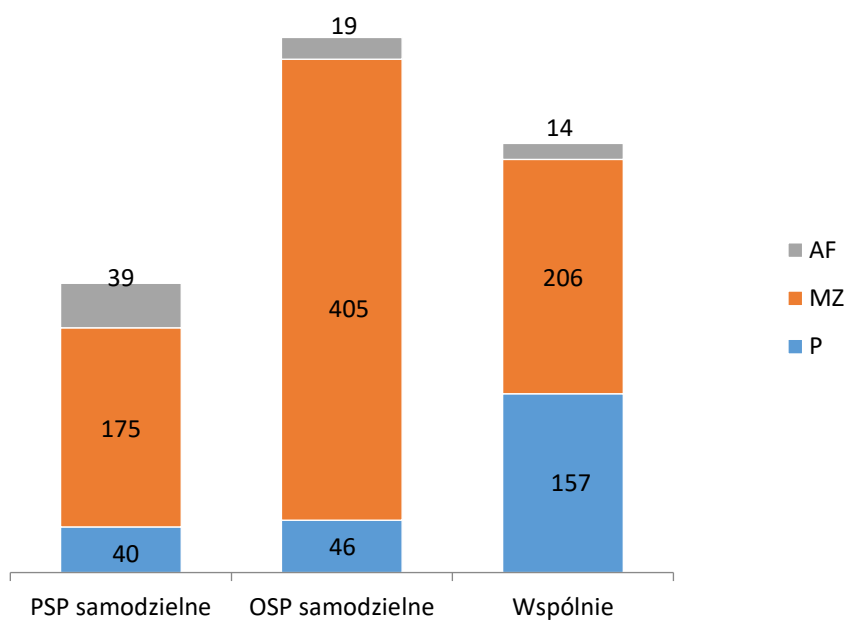
Najczęstsze przyczyny miejscowych zagrożeń		
1	Huragany, silne wiatry	34
2	Niezachowanie zasad bezpieczeństwa ruchu środków transportu	10
3	Nietypowe zachowania się zwierząt	6
4	Inne	10

W akcjach gaszenia pożarów i likwidacji skutków miejscowych zagrożeń na terenie gminy udział brało 41 pojazdy i 130 strażaków z JRG PSP Kościerzyna oraz 147 pojazdów i 846 strażaków z Ochotniczych Straży Pożarnych.

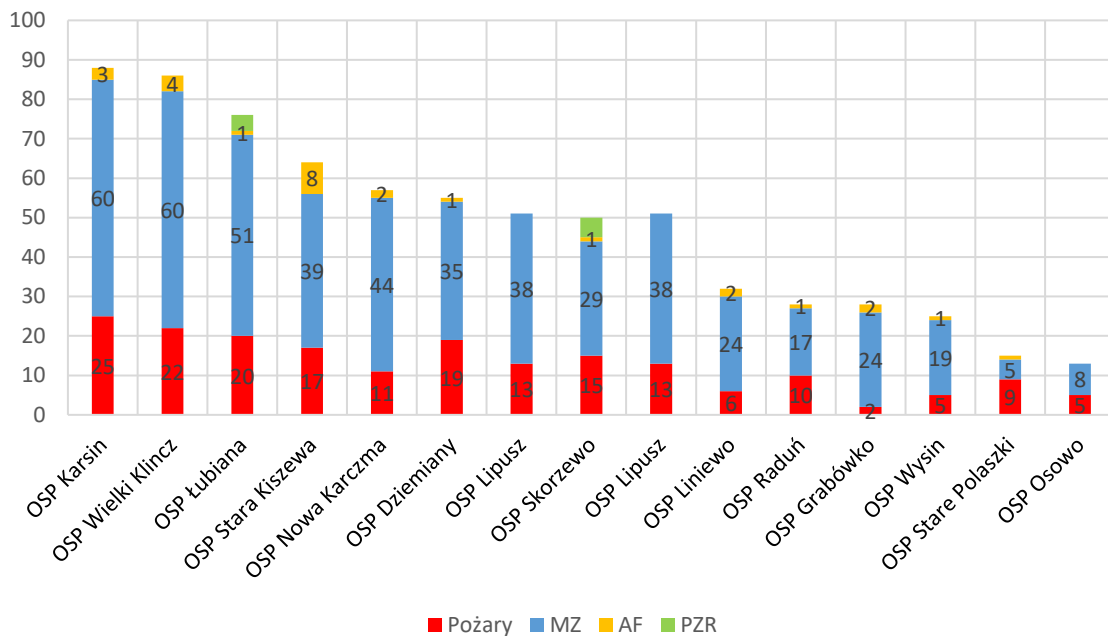
Funkcjonowanie jednostek ochrony przeciwpożarowej w powiecie



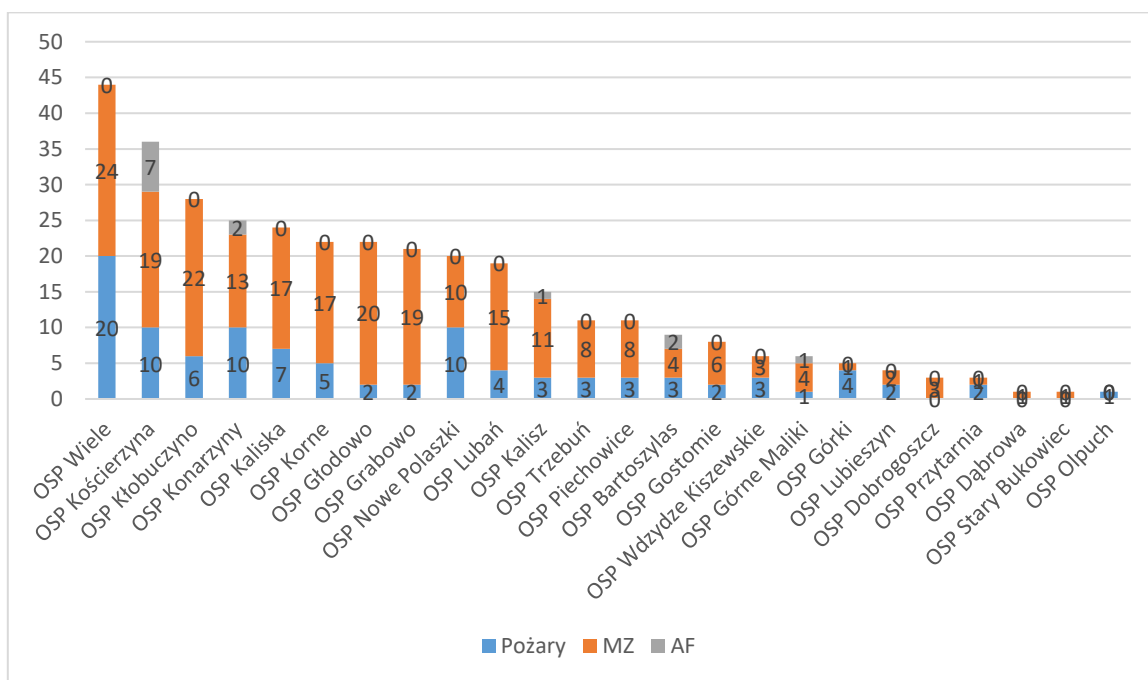
Wykres 5: Ilość interwencji jednostek podczas zdarzeń w 2023r.



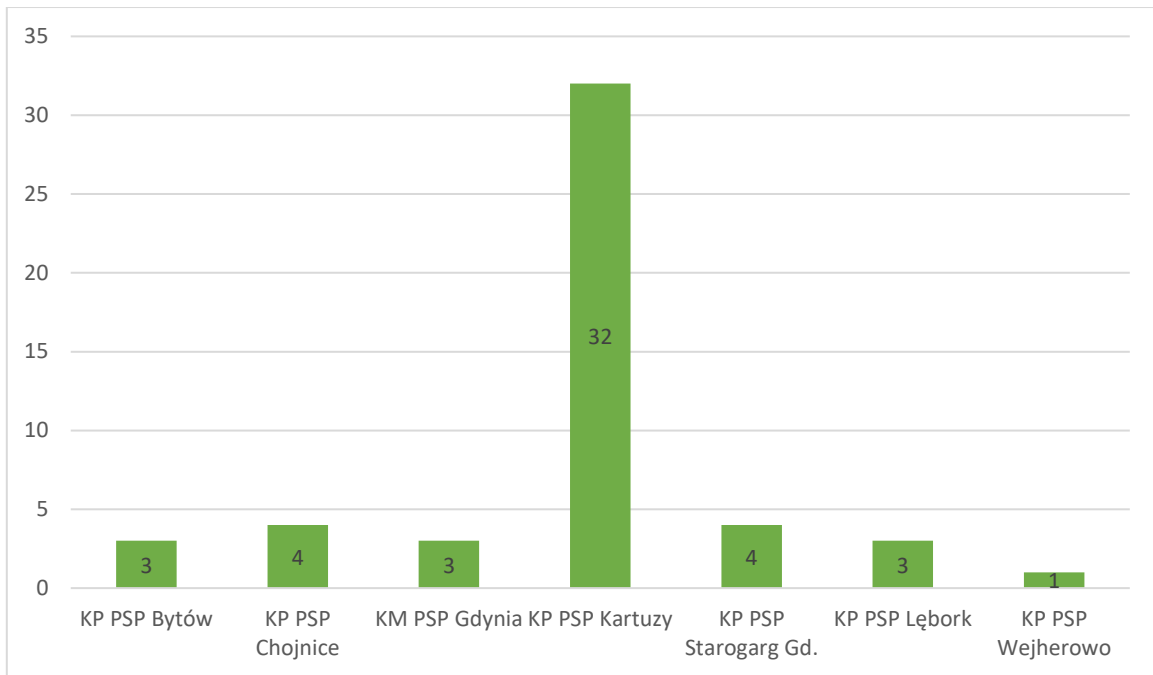
Wykres 6: Udział jednostek w likwidacji zdarzeń z uwzględnieniem działań prowadzonych samodzielnie oraz wspólnie



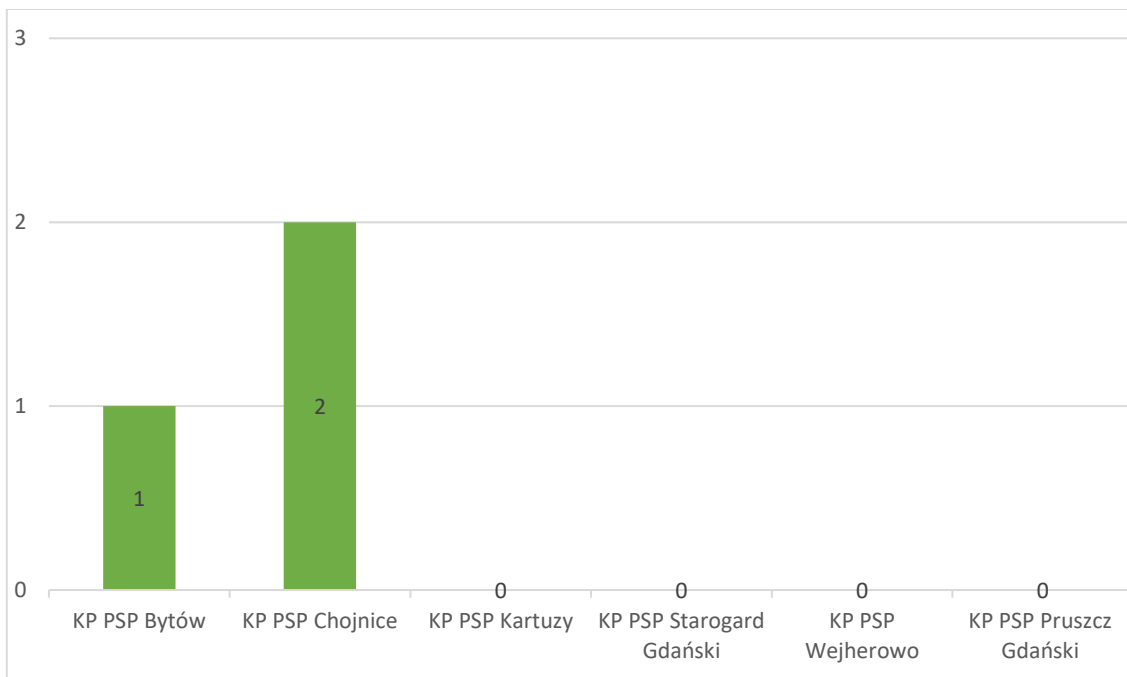
Wykres 7: Wykres: Ilościowy wykaz udziału w akcjach jednostek OSP KSRG powiatu kościerskiego w roku 2023



Wykres 8: Ilościowy wykaz udziału w akcjach jednostek OSP poza KSRG powiatu kościerskiego w roku 2023



Wykres 9: Ilość wyjazdów zastępów PSP poza granice powiatu kościerskiego



Wykres 10: Ilość wyjazdów zastępów OSP KSRG poza granice powiatu kościerskiego

Szkolenia OSP realizowane na terenie powiatu kościerskiego w roku 2023

Rodzaj szkolenia	Ilość absolwentów		
	OSP KSRG	poza KSRG	Łącznie
Szkolenie podstawowe strażaka ochotnika OSP	31	65	96
Szkolenie KPP	20	29	49
Szkolenie KPP (recertyfikacja)	33	28	61