

MINISTERSTWO ROLNICTWA I ROZWOJU WSI
ZINTEGROWANY SYSTEM ROLNICZEJ INFORMACJI RYNKOWEJ
 (podstawa prawna: ustawa o rolniczych badaniach rynkowych z dnia 30 marca 2001 r.)



RYNEK CHMIELU

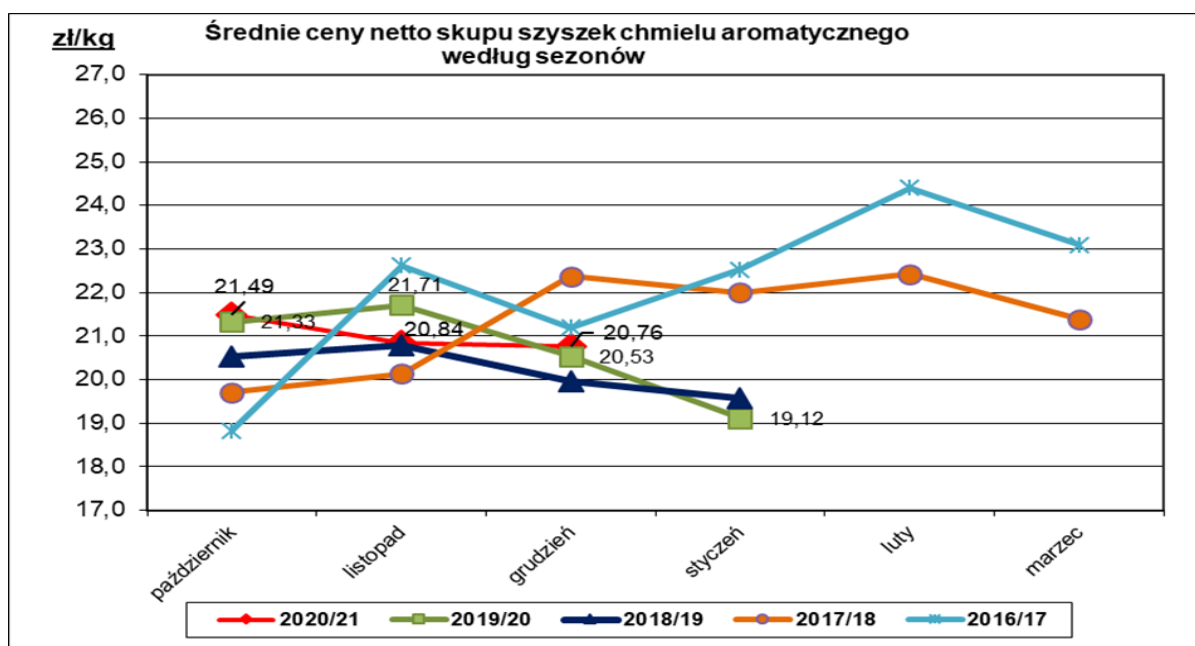
NR 1/2021

28 stycznia 2021 r.

NOTOWANIA ZA GRUDZIEŃ 2020r.

1. Średnie ceny netto skupu szyszek chmielu aromatycznego

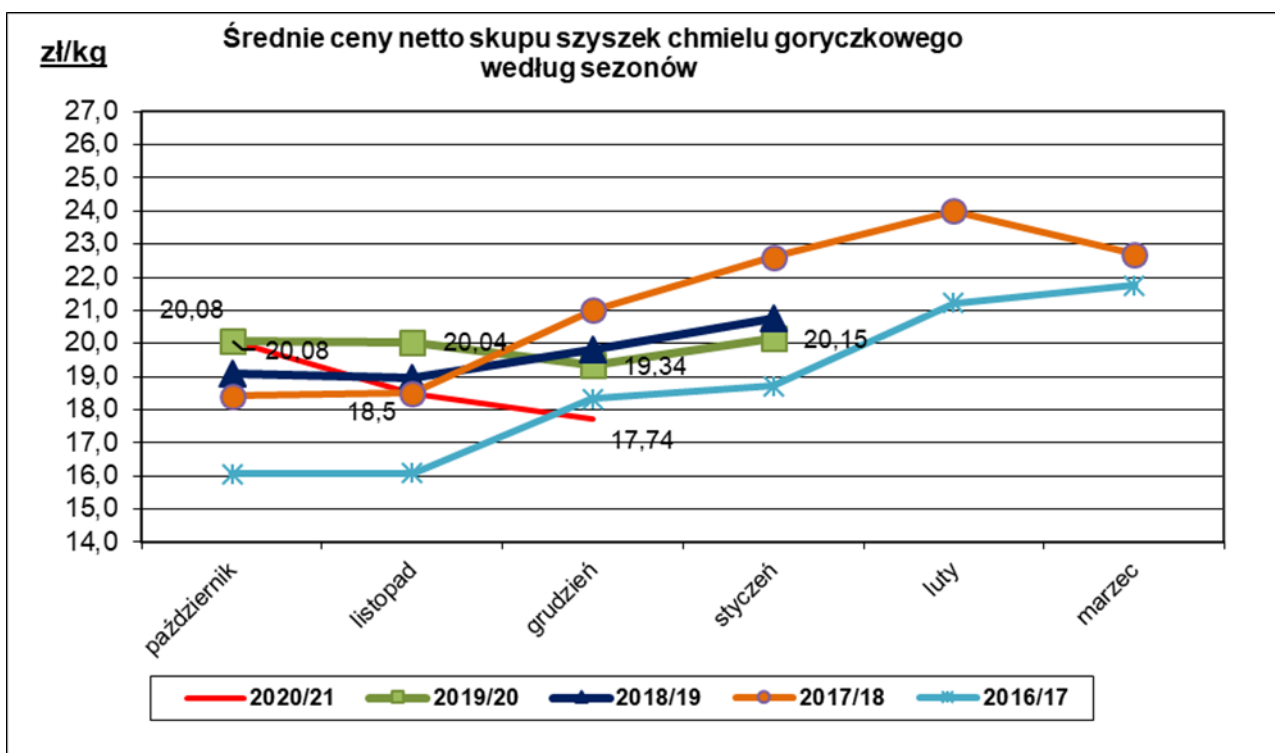
Skup kontraktacyjny						
Odmiany aromatyczne	CENA [zł/kg]			Struktura skupu [%]		
	grudzień 2020	listopad 2020	Zmiana [%]	grudzień 2020	listopad 2020	Zmiana [%]
Ogółem	20,76	20,84	-0,4	100,0	100,0	--
Lubelski	20,29	21,62	-6,2	58,6	55,4	5,7
Sybilla	21,42	20,07	6,7	13,2	12,6	4,5
Hallertauer Tradition	20,52	20,95	-2,1	16,2	6,7	143,5



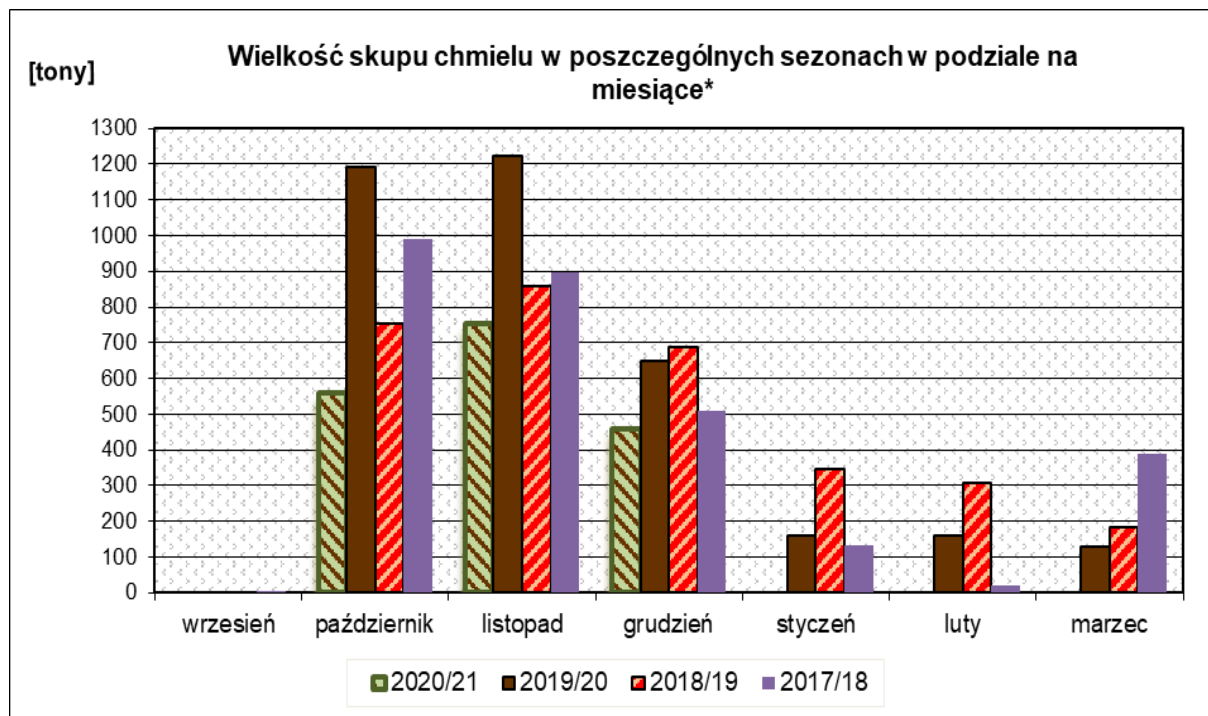
Wykorzystanie możliwe wyłącznie z dokładnym podaniem źródła

2. Średnie ceny netto skupu szyszek chmielu goryczkowego

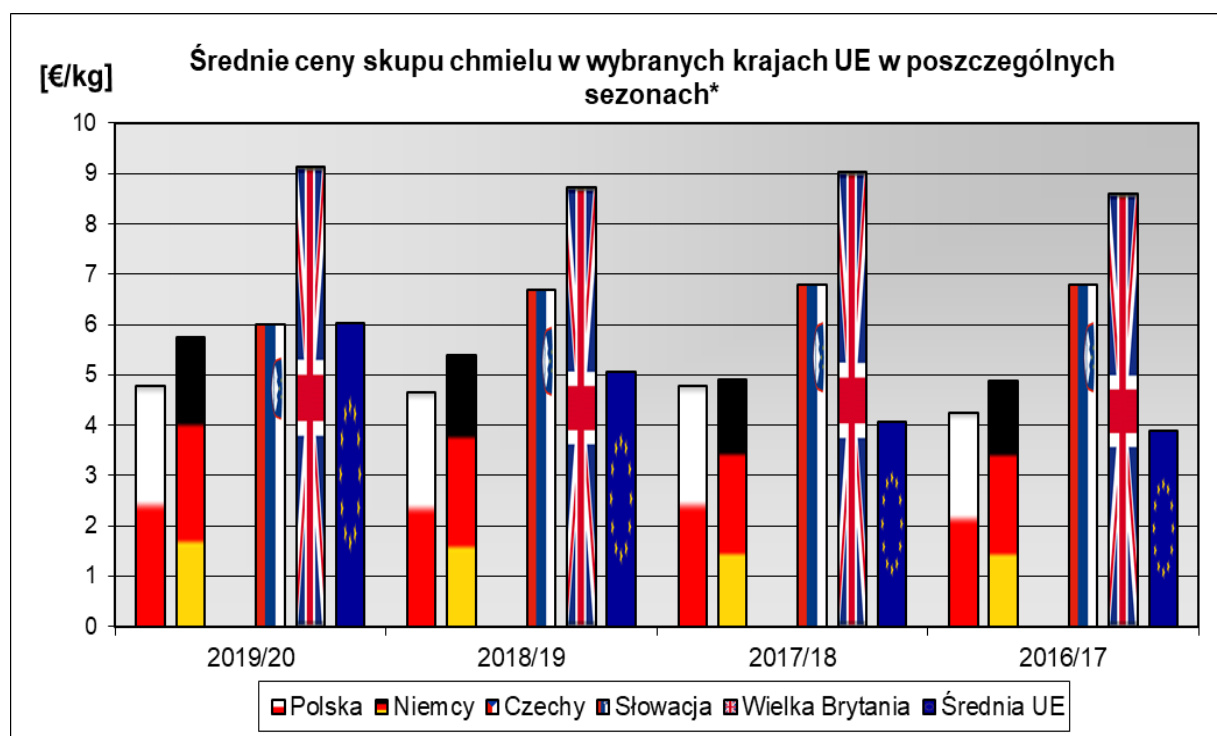
Skup kontraktacyjny						
Odmiany goryczkowe	CENA [zł/kg]			Struktura skupu [%]		
	grudzień 2020	listopad 2020	Zmiana [%]	grudzień 2020	listopad 2020	Zmiana [%]
Ogółem	17,74	18,50	-4,1	100,0	100,0	--
Magnum	17,41	18,50	-5,9	62,6	57,4	9,0
Marynka	18,35	18,72	-2,0	28,4	12,7	123,2
Magnat	17,20	18,30	-6,0	8,3	29,3	-71,5



3. Wielkość skupu chmielu (ogółem) w podziale na miesiące.



4. Średnie ceny skupu chmielu w wybranych krajach UE w poszczególnych sezonach.



Źródło: dane Komisji Europejskiej

Handel zagraniczny szyszkami chmielu i produktami chmielowymi w okresie: styczeń – listopad 2020r. według ważniejszych krajów ¹

UWAGA: * Dane za okres: I-XI 2020r. są wstępne, w trakcie weryfikacji – mogą być obciążone istotnymi błędami

Szyszki chmielowe CN 121010

EKSPORT/WYWÓZ					
I-XI 2019r.			I-XI 2020r*.		
Kraj	Wartość [tys. EUR]	Wolumen [tony]	Kraj	Wartość [tys. EUR]	Wolumen [tony]
OGÓLEM	9 374	1 809	OGÓLEM	6 035	1 137
Niemcy	9 084	1 755	Niemcy	5 995	1 129
Wielka Brytania	290	53	Wielka Brytania	29	6

IMPORT/PRZYWÓZ					
I-XI 2019r.			I-XI 2020r*.		
Kraj	Wartość [tys. EUR]	Wolumen [tony]	Kraj	Wartość [tys. EUR]	Wolumen [tony]
OGÓLEM	16	4	OGÓLEM	37	14
Niemcy	16	4	Serbia	37	14

Granulaty chmielowe CN 121020

EKSPORT/WYWÓZ					
I-XI 2019r.			I-XI 2020r*.		
Kraj	Wartość [tys. EUR]	Wolumen [tony]	Kraj	Wartość [tys. EUR]	Wolumen [tony]
OGÓLEM	298	33	OGÓLEM	834	94
Ukraina	96	11	Ukraina	247	18
Izrael	79	9	Wietnam	185	12
Niemcy	62	2	Izrael	152	15
Rosja	22	2	Niemcy	136	20
Włochy	19	7	Rosja	82	6

IMPORT/PRZYWÓZ					
I-XI 2019r.			I-XI 2020r*.		
Kraj	Wartość [tys. EUR]	Wolumen [tony]	Kraj	Wartość [tys. EUR]	Wolumen [tony]
OGÓLEM	6 490	725	OGÓLEM	6 893	651
Niemcy	3 771	597	Niemcy	3 927	518
Stany Zjednoczone A	1 491	70	Stany Zjednoczone	2 143	92
Belgia	934	41	Belgia	397	18
Republika Czeska	237	12	Republika Czeska	320	14
Wielka Brytania	22	1	Słowenia	48	5

Soki i ekstrakty z chmielu CN 130213

EKSPORT/WYWÓZ					
I-XI 2019r.			I-XI 2020r*.		
Kraj	Wartość [tys. EUR]	Wolumen [tony]	Kraj	Wartość [tys. EUR]	Wolumen [tony]
OGÓŁEM	169	15	OGÓŁEM	403	13
Holandia	129	4	Rosja	236	9
Ukraina	30	1	Wietnam	92	2
Wielka Brytania	9	10	Ukraina	75	1

IMPORT/PRZYWÓZ					
I-XI 2019r.			I-XI 2020r*.		
Kraj	Wartość [tys. EUR]	Wolumen [tony]	Kraj	Wartość [tys. EUR]	Wolumen [tony]
OGÓŁEM	5 331	130	OGÓŁEM	5 680	158
Niemcy	4 679	113	Niemcy	5 083	143
Stany Zjednoczone A	338	7	Belgia	204	3
Wielka Brytania	157	4	Stany Zjednoczone	155	3

¹ Źródło: Ministerstwo Finansów

Biuletyn „*Rynek Chmielu*” ukazuje się raz w miesiącu w okresie skupu szyszek chmielu.

Wydawca: Ministerstwo Rolnictwa i Rozwoju Wsi,

Departament Przetwórstwa i Rynków Rolnych

ul. Wspólna 30; 00-930 Warszawa

E-mail: biuletyn@minrol.gov.pl

Autor:

Dariusz Banasiewicz tel. (022)623-12-01

E-mail: Dariusz.Banasiewicz@minrol.gov.pl