

# Instrukcja do wniosków o objęcie dopłatą z Funduszu rozwoju przewozów autobusowych z obsługą makr.

Wydział Infrastruktury i Rolnictwa opracował wzory wniosków w MS Excel z obsługą Makr w celu znacznego ułatwienia jego obsługi.

Między innymi dodano następujące funkcjonalności:

- Automatyczne dostosowanie ilości wierszy do podanej ilości linii, wystarczy podać liczbę linii w części A.3 pkt 7 wniosku a odpowiednia ilość wierszy odsłoni się zarówno we wniosku jak i w kalkulacji.

-Automatyczne dostosowanie ilości wierszy w załączniku nr 5 do podanej liczby gmin w części A.3 pkt 5

WNIOSEK O OBJĘCIĘ DOPŁATĄ REALIZACJI ZADAŃ WŁASNYCH ORGANIZATORA W ZAKRESIE PRZEWOZÓW AUTOBUSOWYCH O CHARAKTERZE UŻYTECZNOŚCI PUBLICZNEJ PRZEZ DOPŁATĘ DO CENY USŁUGI W RAMACH NABORU WNIOSKÓW NA 2025 R.				
A.3 Informacje dotyczące organizatora publicznego transportu zbiorowego				
1.	Rodzaj wniosku:			
2.	Organizatorem publicznego transportu zbiorowego jest:			
3.	Kod TERYT (TERC) organizatora publicznego transportu zbiorowego:	14		
		Województwo	Powiat	Gmina
4.	Liczba jednostek samorządu terytorialnego objętych porozumieniami lub wchodzących w skład związku:			
5.	Liczba gmin na obszarze których będą realizowane przewozy z wykorzystaniem środków Funduszu:			
6.	Liczba mieszkańców gmin na obszarze których będą realizowane przewozy z wykorzystaniem środków Funduszu:			
7.	Liczba linii komunikacyjnych na które organizator występuje o objęcie dopłatą:			
8.	NRB - numer rachunku bankowego (bez kodu kraju):			
9.	Nazwa banku:			
<small>pkt.2 - Proszę podać kod TERYT organizatora zgodny z bazą GUS - w przypadku związków należy wskazać wartości zerowe. Dostępne rodzaje jednostek: 0 - w przypadku województwa, powiatu lub związku; 2-gmina wiejska; 3- gmina miejsko wiejska</small>				

- Automatyczne uaktywnienie i wypełnienie za pośrednictwem okienka danych pola uwagi na dole wniosku w przypadku wybrania w części A.3 pkt 1 wartości „Korekta wniosku” – wskazanie przyczyn i zakresu korekty jest obligatoryjne.

-Wypełnienie części H.1 za pośrednictwem okienka danych.

- Podpowiedzi oraz komunikaty w przypadku danych odbiegających od zakresu wartości.


W przypadku wniosku wieloletniego w części A.3 pkt 8 po wskazaniu okresu na który składany jest wniosek, część danych z pierwszej karty wniosku zostanie przeniesiona na kolejne karty (lata).

A.3 Informacje dotyczące organizatora publicznego transportu zbiorowego				
1. Rodzaj wniosku:				
2. Organizatorem publicznego transportu zbiorowego jest:				
3. Kod TERYT (TERC) organizatora publicznego transportu zbiorowego:	14			
	Województwo	Powiat	Gmina	Rodzaj
4. Liczba jednostek samorządu terytorialnego objętych porozumieniami lub wchodzących w skład związku:				
5. Liczba gmin na obszarze których będą realizowane przewozy z wykorzystaniem środków Funduszu:				
6. Liczba mieszkańców gmin na obszarze których będą realizowane przewozy z wykorzystaniem środków Funduszu:				
7. Liczba linii komunikacyjnych na które organizator występuje o objęcie dopłatą:				
8. Okres objęty wnioskiem:	2025 - 2026, tj. na okres 2 lat			
9. NRB - numer rachunku bankowego (bez kodu kraju):				
10. Nazwa banku:				

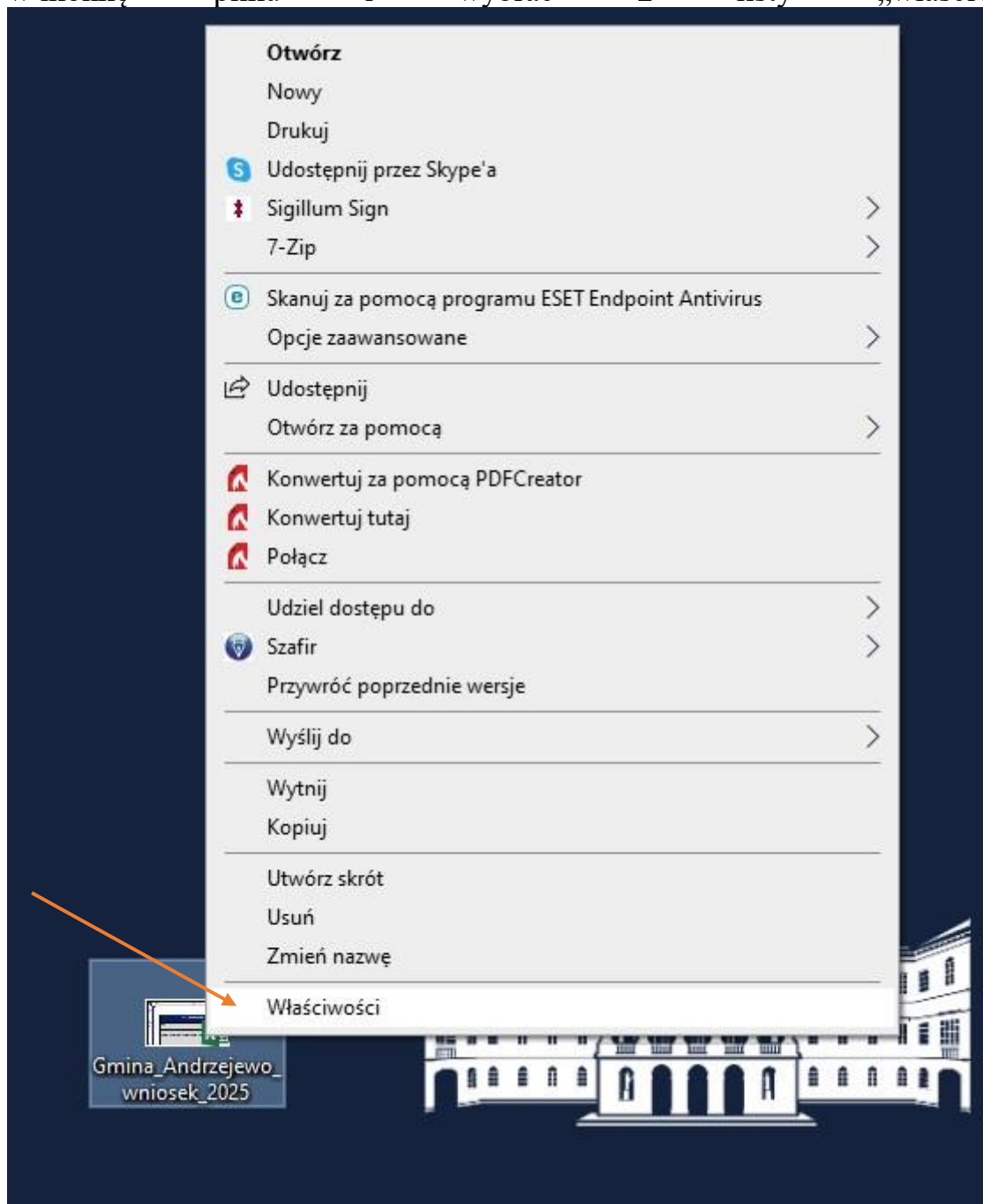
pkt.2 - Proszę podać kod TERYT organizatora zgodny z bazą GUS - w przypadku związków należy wskazać wartości zerowe.

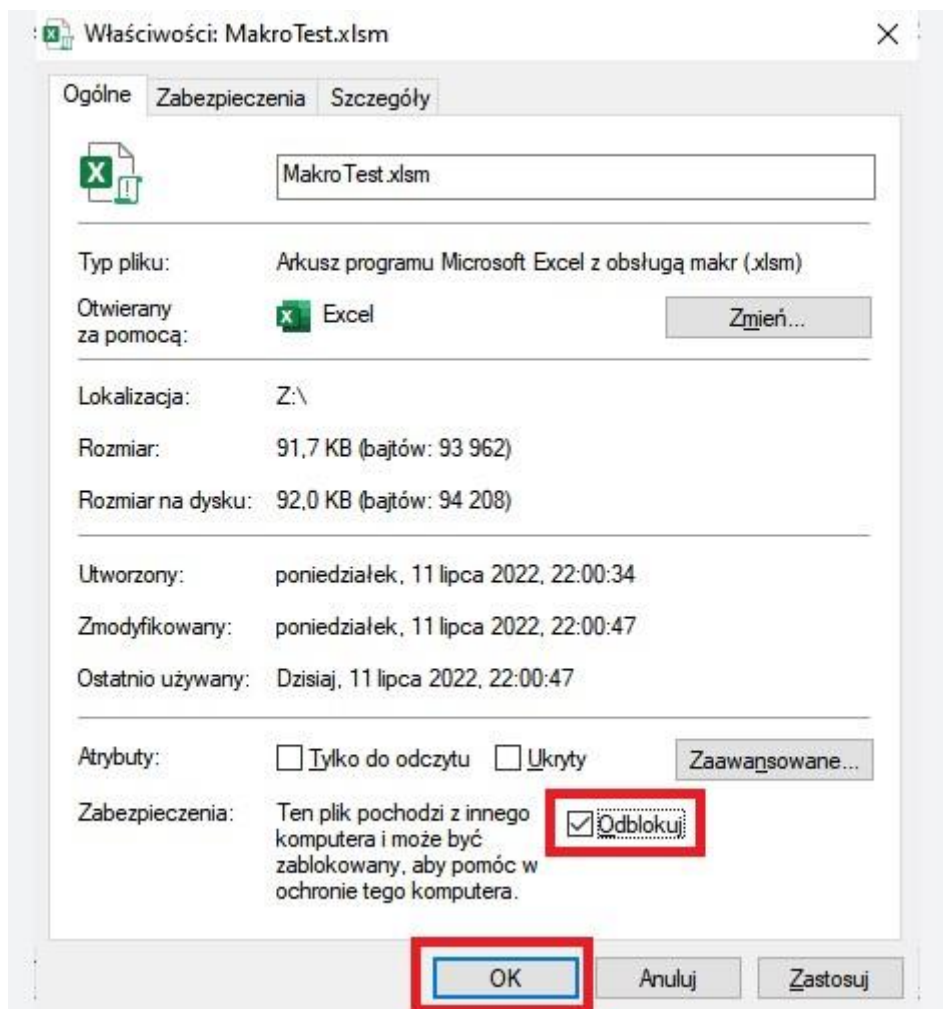
## Uruchomienie funkcjonalności makr

1. Należy zapisać plik na dysku – np. na pulpicie. Proszę od razu zmienić nazwę wniosku zgodnie z zasadą „Nazwa jednostki\_wniosek\_okres”.

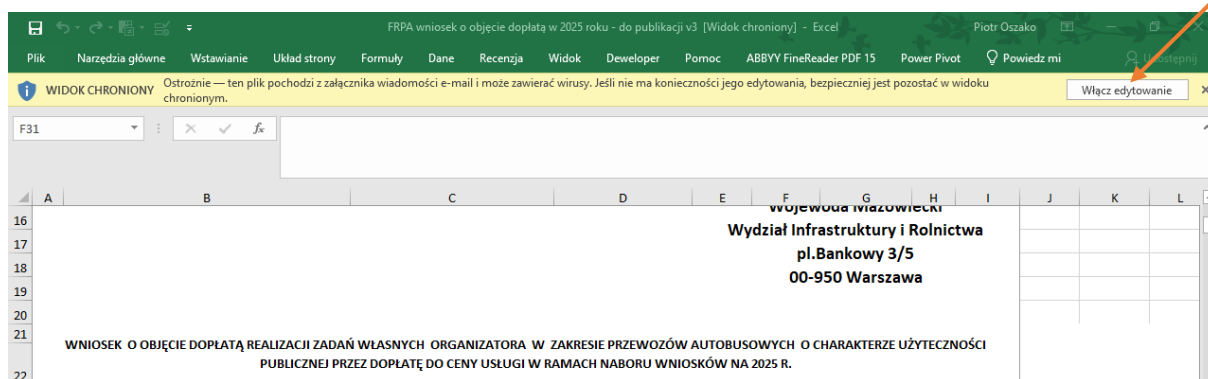


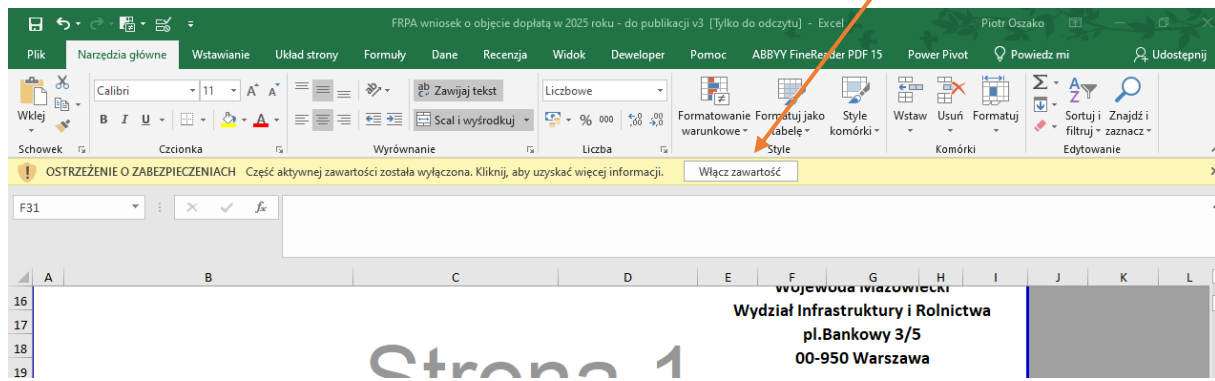
2. We właściwościach pliku należy zaznaczyć okienko „odblokuj” i zapisać zmiany. Aby wejść do właściwości należy prawym klawiszem myszy kliknąć w ikonę pliku i wybrać z listy „właściwości”.





3. Po otwarciu MS Excel należy zaakceptować (kliknąć) komunikaty dotyczące widoku chronionego i ostrzeżenia o zabezpieczeniach.





Po wykonaniu wyżej opisanych czynności plik powinien mieć pełną funkcjonalność.