



## Instytut Badania Opinii “Homo Homini”

**BADANIE STOPNIA AKCEPTACJI POTENCJALNYCH BENEFICJENTÓW DLA  
POZIOMU DOFINANSOWANIA ZAKUPU I MONTAŻU PRZYDOMOWYCH OCZYSZCZALNI ŚCIEKÓW  
ORAZ PRZYŁĄCZY DO KANALIZACJI SANITARNEJ**

WARSZAWA, CZERWIEC 2010R.



**HOMO HOMINI**  
INSTYTUT BADANIA OPINII

## NOTA METODOLOGICZNA

**METODY I TECHNIKI BADAWCZE**

Badania jakościowe:

- Desk Research – rozpoznanie rynku, dostępności usług, proponowanych rozwiązań
- IDI. – Badanie jakościowe realizowane metodą pogłębionych wywiadów osobistych w celu weryfikacji hipotez badawczych, uściślenie oraz dopracowanie pytań szczegółowych do badania ilościowego oraz dalszych pomiarów ilościowych

Badanie ilościowe:

- Przeprowadzone metodą, standaryzowanych wywiadów kwestionariuszowych zawierających pytania z kafeterią koniunktywną i dysjunktywną, poszerzone o pytania otwarte.
- Badanie przeprowadzone w technice CATI (osoby fizyczne i przedsiębiorcy) oraz CAWI (jednostki samorządu terytorialnego, jednostki użyteczności publicznej)

**PRÓBA:**

osoby fizyczne n = 1000 jednostek,

małe i mikro przedsiębiorstwa n = 1000 jednostek

jednostki samorządu terytorialnego n = 200 jednostek,

jednostki użyteczności publicznej n = 200 jednostek.

**TEREN I CZAS BADANIA**

Badanie ogólnopolskie, jednostki położone na terytorium RP i spełniające warunki cechy weryfikującej.

Cecha weryfikująca (określa możliwość włączenia jednostki do próby):

- podmioty posiadające prawo do dysponowania nieruchomością, przy której będą instalowane przydomowe oczyszczalnie ścieków lub wykonane podłączenie budynku do sieci kanalizacji sanitarnej
- położenie podmiotów na obszarach odpowiednich dla doboru jednostek (według grup A i B przedmiotu badań)

Badanie realizowane w dniach: 20.05-16.06.2010



## Rozmieszczenie podmiotów badania według grup A i B stanowiących przedmiot badań

Miejscem realizacji części a) programu dotyczącego zakupu i montażu przydomowych biologicznych oczyszczalni ścieków jest terytorium RP z wyłączeniem:

- obszarów, dla których ustanowiono aglomerację,
- obszarów, na terenie których istnieje możliwość podłączenia się do zbiorczego systemu kanalizacyjnego,
- obszarów, na terenie których powstanie możliwość podłączenia się do zbiorczego systemu kanalizacyjnego, w okresie trwałości tj. 5 lat od wybudowania PBOŚ.

Miejscem realizacji części b) programu dotyczącego wykonania podłączenia budynku do sieci kanalizacji sanitarnej jest terytorium RP w zakresie:

- obszarów, na terenie których istnieje możliwość podłączenia się do zbiorczego systemu kanalizacyjnego.



# PLAN PREZENTACJI:



## **PODŁĄCZENIA BUDYNKU DO SIECI KANALIZACJI SANITARNEJ**

- Podsumowanie
- Osoby fizyczne
- Małe i mikroprzedsiębiorcy
- Instytucje samorządu terytorialnego i instytucje użyteczności publicznej


## **ZAKUP I MONTAŻ PRZYDOMOWYCH BIOLOGICZNYCH OCZYSZCZALNI ŚCIEKÓW**

- Podsumowanie
- Osoby fizyczne
- Małe i mikroprzedsiębiorcy
- Instytucje samorządu terytorialnego i instytucje użyteczności publicznej
- **ZESTAWIENIE DANYCH- TABLICE**



**PODŁĄCZENIA BUDYNKU DO SIECI  
KANALIZACJI SANITARNEJ**

**Zestawienie najważniejszych danych**



## Osoby fizyczne: podłączenie do sieci kanalizacji sanitarnej – zestawienie najważniejszych danych

- ➔ Podłączenie do sieci kanalizacji sanitarnej **rozważa 68 proc. osób fizycznych**
- ➔ Prawie trzy czwarte osób fizycznych (**73 proc.**), które rozważają podłączenie do sieci kanalizacji sanitarnej, byłoby **zainteresowane** wzięciem kredytu z dotacją na tę inwestycję
- ➔ Najczęściej wskazanym **minimalnym udziałem dotacji** w kredycie, przy którym badani byłiby zainteresowani wzięciem kredytu jest **50%** - tak wskazało 33 proc. osób fizycznych.  
Zainteresowanie kredytem przy pozostałych poziomach kształtuje się następująco:
  - Dla dotacji na poziomie **60%** zainteresowanie kredytem deklaruje **31 proc.** badanych
  - Dla dotacji na poziomie **40%** zainteresowanie kredytem deklaruje **20 proc.** badanych
- ➔ Największa grupa osób fizycznych (**31 proc.**) deklaruje, że byłaby **zainteresowana zaciągnięciem kredytu z dotacją w 2011 r.** Zainteresowanie kredytem w pozostałych latach kształtuje się następująco:
  - 2012 r. – **14 proc.**
  - 2013 r. – **8 proc.**
  - 2014 r. – **2 proc.**
  - 2015 r. – **3 proc.**
- ➔ **69 proc. badanych osób fizycznych ocenia kredyt z dotacją jako atrakcyjny.** Czynniki, które mogłyby uatrakcyjnić ofertę to: obniżenie oprocentowania kredytu oraz 100 proc. zwrotu kosztów  
Inne formy dofinansowania, które mogłyby zainteresować badanych to: ulgi prawne, ulgi finansowe, kary finansowe i partycypacja gminy w kosztach podłączenia. Czynniki pozafinansowe, które mogłyby skłonić badanych do przyłączenia do sieci kanalizacyjnej to: akcje promocyjne podkreślające, aspekty ekologiczne, komfort użytkowania oraz oszczędność inicjatywa sąsiedzka, oddolne akcje władz gmin oraz kontrole.
- ➔ Osoby fizyczne najczęściej (38 proc.) przyznają, że byłyby skłonne **wydać na przyłączy do 1000 zł.** Inne deklarowane kwoty to:
  - 1001 – 2000 zł – 22 proc.
  - 2001 – 4000 zł – 7 proc.
  - 4001 – 6000 zł – 4 proc.
  - 6001 – 8000 zł – 1 proc.
- ➔ Głównymi wymienianymi przez badanych źródłami informacji, o możliwościach uzyskania dofinansowania są:
  - Internet
  - ośrodki doradztwa rolnego
  - banki



## Przedsiębiorcy: podłączenie do sieci kanalizacji sanitarnej – zestawienie najważniejszych danych

- ➔ Podłączenie do sieci kanalizacji sanitarnej **rozważa 50 proc. przedsiębiorców**
- ➔ Prawie trzy czwarte przedsiębiorców (**72 proc.**), którzy rozważają podłączenie do sieci kanalizacji sanitarnej, byłoby **zainteresowane** wzięciem kredytu z dotacją na tę inwestycję
- ➔ Najczęściej wskazanym **minimalnym udziałem dotacji w kredycie**, przy którym badani byłiby zainteresowani wzięciem kredytu jest **40%** - tak wskazało 30 proc. przedsiębiorców. Zainteresowanie kredytem przy pozostałych poziomach kształtuje się następująco:
  - Dla dotacji na poziomie **60%** zainteresowanie kredytem deklaruje **27 proc.** badanych
  - Dla dotacji na poziomie **50%** zainteresowanie kredytem deklaruje **26 proc.** badanych
- ➔ Największa grupa przedsiębiorców (**46 proc.**) deklaruje, że byłaby **zainteresowana zaciągnięciem kredytu z dotacją w 2011 r.** Zainteresowanie kredytem w pozostałych latach kształtuje się następująco:
  - 2012 r. – **17 proc.**
  - 2013 r. – **6 proc.**
  - 2014 r. – **12 proc.**
  - 2015 r. – **10 proc.**
- ➔ **72 proc.** badanych przedsiębiorców ocenia **kredyt z dotacją jako atrakcyjny**. Czynniki, które mogłyby uatrakcyjnić ofertę to: samorządowe subwencje i uproszczenie procedur. Inne formy dofinansowania, które mogłyby zainteresować badanych to: dotacje unijna i dotacje samorządowe. Czynniki pozafinansowe, które mogłyby skłonić badanych do przyłączenia do sieci kanalizacyjnej to: akcje promocyjne podkreślające aspekty ekologiczne, komfort użytkowania i oszczędność oraz kontrole i kary pieniężne.
- ➔ Przedsiębiorcy najczęściej (30 proc.) przyznają, że byłoby **skłonne wydać na przyłączy 1001 – 2000 zł**. Inne deklarowane kwoty to:
  - do 1000 zł – 18 proc.
  - 2001 – 4000 zł – 16 proc.
  - 4001 – 6000 zł – 10 proc.
  - powyżej 8000 zł – 5 proc.
- ➔ Głównymi wymienianymi przez badanych źródłami informacji, o możliwościach uzyskania dofinansowania są:
  - Internet
  - lokalne media
  - urząd gminy





## Instytucje: podłączenie do sieci kanalizacji sanitarnej – zestawienie najważniejszych danych

- ➔ Podłączenie do sieci kanalizacji sanitarnej **rozważa 63 proc. instytucji**
- ➔ Prawie wszystkie **instytucje (91 proc.)**, które rozważają podłączenie do sieci kanalizacji sanitarnej, byłyby **zainteresowane** wzięciem kredytu z dotacją na tę inwestycję
- ➔ Najczęściej wskazanym **minimalnym udziałem dotacji w kredycie, przy którym badani byliby zainteresowani wzięciem kredytu** jest **60%** - tak wskazało 59 proc. instytucji. Zainteresowanie kredytem przy pozostałych poziomach kształtuje się następująco:
  - Dla dotacji na poziomie **50%** zainteresowanie kredytem deklaruje **29 proc.** badanych
  - Dla dotacji na poziomie **40%** zainteresowanie kredytem deklaruje **6 proc.** badanych
- ➔ Najwięcej instytucji (**38 proc.**) deklaruje, że byłaby **zainteresowana zaciągnięciem kredytu z dotacją w 2011 r.** Zainteresowanie kredytem w pozostałych latach kształtuje się następująco:
  - 2012 r. – **19 proc.**
  - 2013 r. – **13 proc.**
  - 2014 r. – **0 proc.**
  - 2015 r. – **5 proc.**
- ➔ **85 proc.** badanych instytucji ocenia **kredyt z dotacją jako atrakcyjny.** Inne formy dofinansowania, które mogłyby zainteresować badanych to: dotacje unijne, środki unijne i dotacja 100%. Czynniki pozafinansowe, które mogłyby skłonić badanych do przyłączenia do sieci kanalizacyjnej to: długofalowe oszczędności, ochrona środowiska, ulgi, wygoda i przepisy prawne.
- ➔ Instytucje najczęściej (30 proc.) przyznają, że byłyby skłonne **wydać na przyłącze do 5000 zł**. Inne deklarowane kwoty to:
  - 5001 – 10000 zł – **9 proc.**
  - 15000 – 20000 zł – **8 proc.**
  - powyżej 20000 zł – **5 proc.**





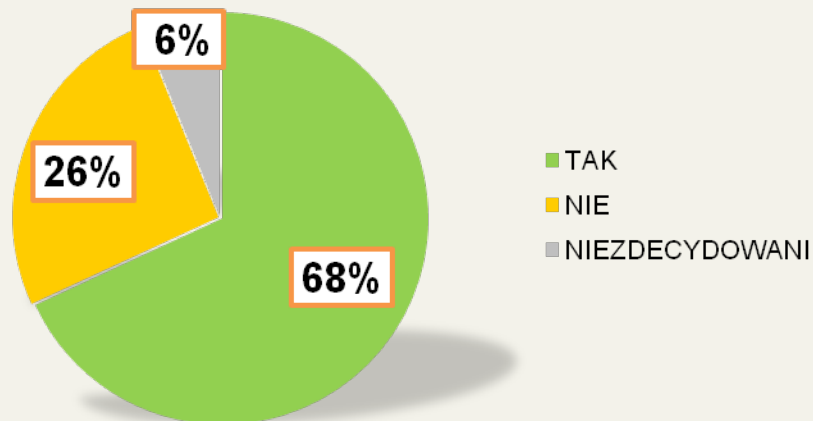


**PODŁĄCZENIA BUDYNKU DO SIECI  
KANALIZACJI SANITARNEJ**

**OSOBY FIZYCZNE**

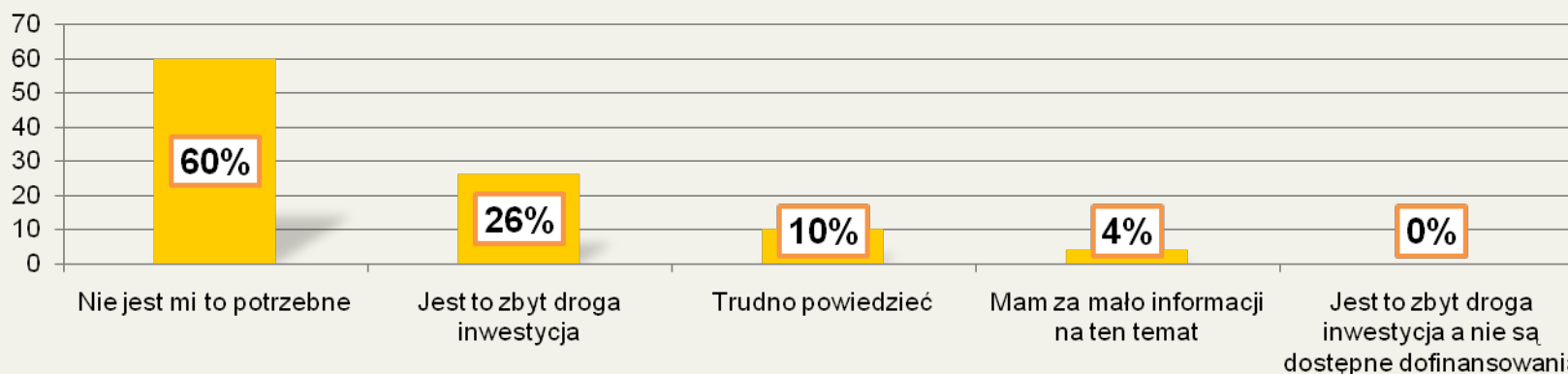
## PODŁĄCZENIA BUDYNKU DO SIECI KANALIZACJI SANITARNEJ – OSOBY FIZYCZNE

Czy rozważa Pan(i) podłączenie budynku do sieci kanalizacji sanitarnej? N=502



**68 proc. pytaných zastanawia się nad przyłączeniem swojego domostwa do sieci kanalizacji sanitarnej**, jedynie nieco częściej, niż co czwarta osoba (26 proc.) nie rozważa takiego rozwiązania. Wśród najczęściej wymienianych powodów, na pierwszym miejscu znajduje się przekonanie, że **instalacja taka nie jest potrzebna** (60 proc.) oraz, że jej **koszty są zbyt wysokie** (26 proc.). Jednej na dziesięć zapytaných osób trudno uzasadnić swój wybór, a 4 proc. ankietowaných przyznaje, że posiada zbyt mało informacji, na temat możliwości podłączenia budynku do sieci kanalizacji sanitarnej.

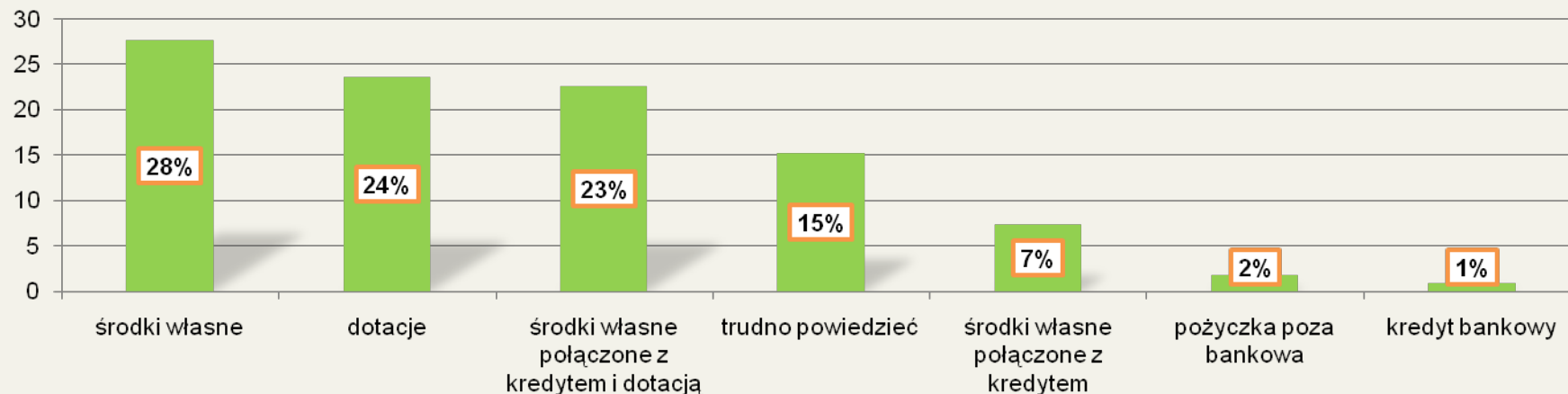
Dlaczego nie rozważa Pan(i) podłączenia budynku do sieci kanalizacji sanitarnej? N=129



## FINANSOWANIE INWESTYCJI

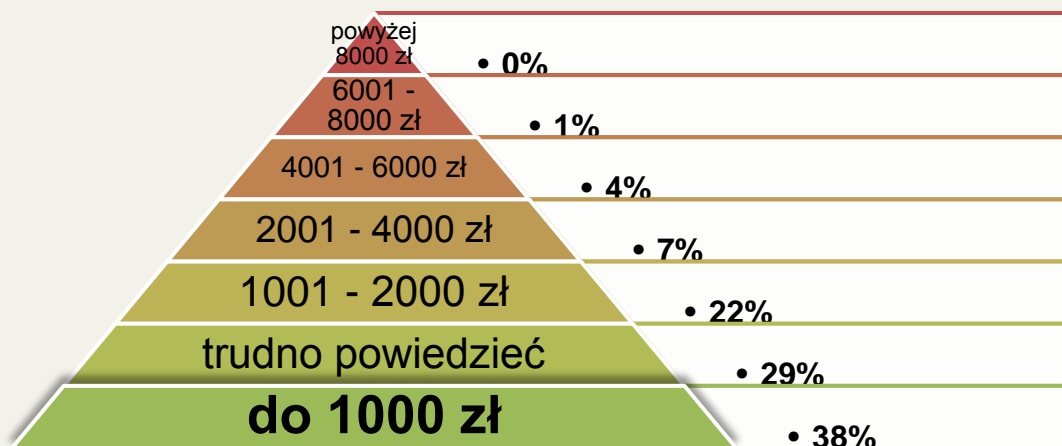
Z jakich środków planuje Pan(i) pokryć koszty podłączenia budynku do sieci kanalizacji sanitarnej?

N=342



Jaką kwotę jest lub był(a)by Pan(i) skłonny(a) wydać na podłączenie budynku do sieci kanalizacji sanitarnej?

N=366



Trzy najpopularniejsze sposoby finansowania podłączenia budynku do sieci kanalizacyjnej to: **środki własne** (28 proc.), **dotacje** (24 proc.) oraz **formy mieszane** składające się z połączenia tych dwóch środków (23 proc.).

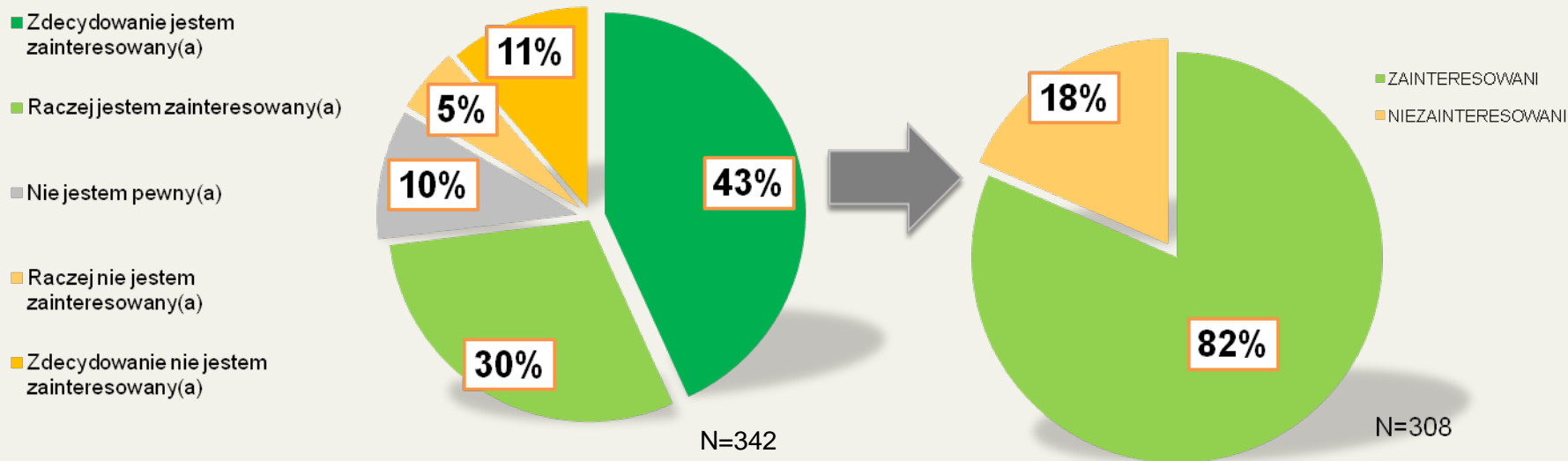
Tylko 12 proc. badanych jest skłonnych wydać na ten cel więcej niż 2 tys. zł.

Najbardziej liczna grupa respondentów (38 proc.) **nie planuje wydać kwoty większej niż 1 tys. zł**, a 22 proc. byłaby skłonna przeznaczyć na podłączenie swojego domostwa do sieci kanalizacyjnej od 1 tys. do 2 tys. zł.



## FINANSOWANIE INWESTYCJI

Od 2011 roku będzie można skorzystać z kredytu z dotacją na podłączenie budynku do sieci kanalizacji sanitarnej. Dotacja będzie stanowić spłatę części kredytu już po zrealizowaniu inwestycji. Proszę powiedzieć czy był(a)by Pan(i) zainteresowany(a) uzyskaniem dotacji na takich warunkach?



Badani, poinformowani o możliwości zaciągnięcia kredytu z dotacją na podłączenie budynku do sieci kanalizacji sanitarnej, w znacznej większości wyrazili zainteresowanie proponowanym rozwiązaniem.

**43 proc. respondentów deklarowało swoje zdecydowane zaciekwawianie produktem**, natomiast 30 proc. wyrażało je w stopniu umiarkowanym. Jedynie nieco częściej, niż co dziesiąty pytany (11 proc.) zdecydowanie odrzucił formę kredytu z dotacją, a 5 proc. w sposób umiarkowany.

Nie ujmując w ostatecznym rozliczeniu zdania niezdecydowanych respondentów (10 proc.), ogólny stosunek osób zainteresowanych i niezainteresowanych przedstawianym rozwiązaniem wynosi **9 do 2, na korzyść wskazań pozytywnych**.

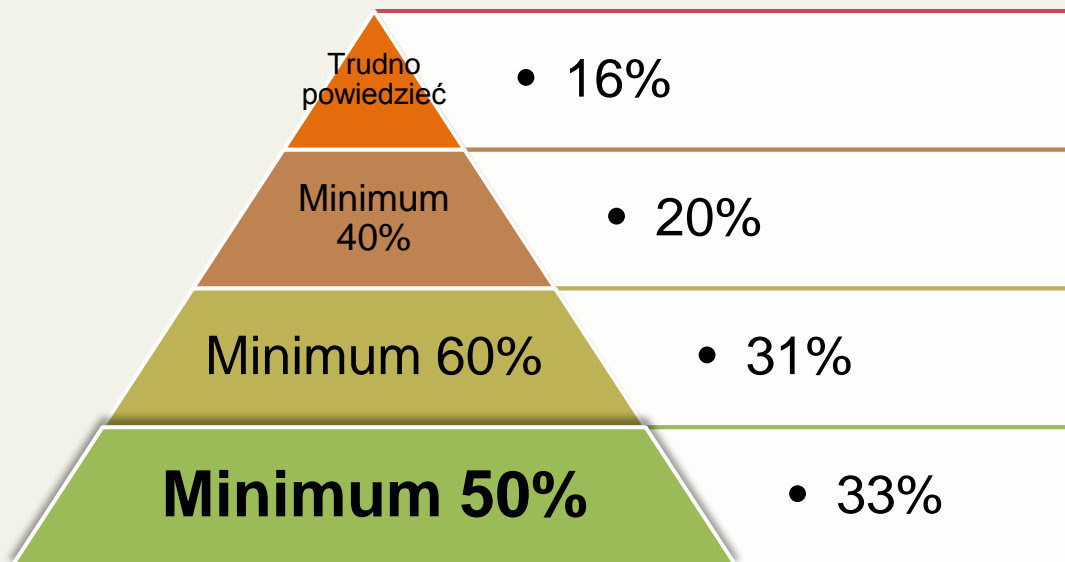
## FINANSOWANIE INWESTYCJI

Nie mniej niż 50% kredytu powinna stanowić dotacja na pokrycie kosztów podłączenia budynku do sieci kanalizacji sanitarnej, podkreśla jedna trzecia badanych (33 proc.). Niemal tyle samo respondentów (31 proc.) wskazuje na stawkę wyższą o 10 proc., czyli minimum 60%.

Gdyby projektowane narzędzie finansowe posiadało zdolność dotowania poniesionych wydatków na poziomie minimum 40%, wówczas byłaby nim zainteresowana co piąta osoba. 16 proc. zapytanych nie ma sprecyzowanej opinii.

Jaką minimalną część kredytu powinna stanowić dotacja aby był(a) Pan(i) zainteresowany(a) zaciągnięciem kredytu na podłączenie budynku do sieci kanalizacji sanitarnej?

N=342



## FINANSOWANIE INWESTYCJI

**Niemal siedem na dziesięć (69 proc.) zapytanych osób, oceniło przedstawiane jej rozwiązanie pokrycia części kosztów podłączenia budynku do sieci kanalizacji sanitarnej jako atrakcyjne.**

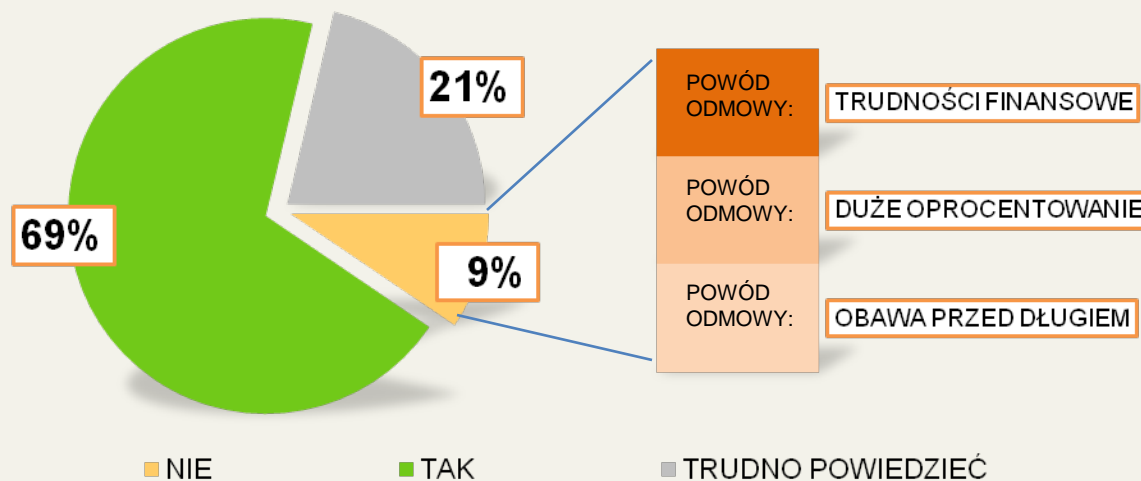
Przeciwnego zdania było jedynie 9 proc. ankietowanych.

Wśród osób, u których przedstawione narzędzie (kredyt z dotacją) nie zyskało przychylności, najczęstszymi powodami odrzucenia były: obawa przed zaciąganiem kredytów i posiadaniem długów, zbyt duże oprocentowanie dostępnych kredytów, oraz bieżące trudności finansowe nie pozwalające na dodatkowe zadłużenie.

Częściej niż co piąty badany (21 proc.) miał trudności z jednoznaczną oceną.

**Czy taka forma kredytu z dotacją (przeznaczona na podłączenie budynku do sieci kanalizacji sanitarnej) jest dla Pana(i) atrakcyjna?**

N=342





## PODŁĄCZENIA BUDYNKU DO SIECI KANALIZACJI SANITARNEJ – OSOBY FIZYCZNE

CO NALEŻAŁOBY ZMIENIĆ ABY TAKA FORMA KREDYTU STAŁA SIĘ DLA PANA(I) ATRAKCYJNA?

obniżenie  
oprocentowania

100 proc. zwrot  
kosztów

JAKIE INNE (NIŻ KREDYT Z DOTACJĄ) FORMY SPRAWIŁYBY, ŻE ZDECYDOWAŁ(A)BY SIĘ PAN(I) NA PODŁĄCZENIE BUDYNKU DO SIECI KANALIZACJI SANITARNEJ?

ulgi prawne

ulgi finansowe,  
odliczenia od podatku

kary finansowe

partycypacja gminy w  
kosztach podłączenia

JAKIE INNE POZAFINANSOWE CZYNNIKI MOGŁYBY SKŁONIĆ PANIĄ/PANA DO PODŁĄCZENIA BUDYNKU DO SIECI KANALIZACJI SANITARNEJ?

akcje promocyjne  
podkreślające,  
aspekty ekologiczne,  
komfort użytkowania oraz  
oszczędność.

inicjatywa  
sąsiedzka, oddolne  
akcje władz gmin

kontrole





## PODŁĄCZENIA BUDYNKU DO SIECI KANALIZACJI SANITARNEJ – OSOBY FIZYCZNE

Czy zamierza Pan(i) skorzystać z kredytu z dotacją na podłączenie budynku do sieci kanalizacji sanitarnej?

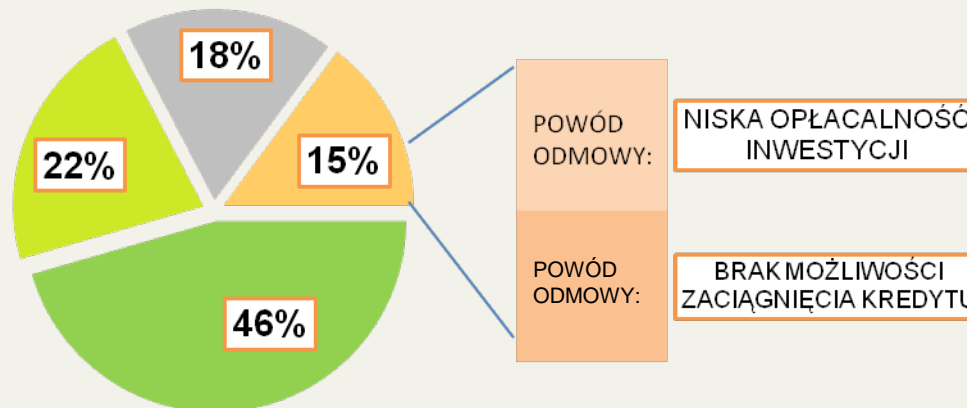
N=342

■ TAK

■ MUSZĘ TO ROZWAŻYĆ

■ TRUDNO POWIEDZIEĆ

■ NIE



Z frakcji osób, które zadeklarowały zdecydowany bądź prawdopodobny **zamiar skorzystania z kredytu z dotacją (68 proc.)**, niemal jedna trzecia (**31 proc.**) **planuje w 2011 podjęcie kredytu** na podłączenie budynku do sieci kanalizacji sanitarnej, co stanowi 21 proc. ogółu badanych.

Największy odsetek (42 proc.) to osoby, które jeszcze nie zdecydowały, kiedy zaciągną kredyt pod inwestycję.

W którym roku (w przybliżeniu) planował(a) by Pan(i) zaciągnięcie kredytu na podłączenie budynku do sieci kanalizacji sanitarnej?

N=232

Niezdeterminowani

• 42%

2011

• 31%

2012

• 14%

2013

• 8%

2014

• 2%

2015

• 3%

Łączna liczba osób zdecydowanych i dopiero zastanawiających się nad takim rozwiązaniem.



**HOMO HOMINI**  
INSTYTUT BADANIA OPINII

Instytut Badania Opinii Homo Homini Sp. z o.o.

ul. Świętokrzyska 36/5 00-116 Warszawa, tel./fax. (22) 827 96 26

e-mail: [biuro@homohomini.com.pl](mailto:biuro@homohomini.com.pl), www: <http://www.homohomini.com.pl>

## PODŁĄCZENIA BUDYNKU DO SIECI KANALIZACJI SANITARNEJ – OSOBY FIZYCZNE

Deklarowany zamiar podjęcia kredytu na daną inwestycje nie może stanowić podstawy do pewnego wnioskowania o późniejszym, realnym działaniu, na decyzje o którym, może się składać znacznie więcej czynników niż jedynie podjęty zamiar.

Poniżej przedstawiono rozkład procentowy deklarowanej chęci podjęcia kredytu na podłączenie budynku do sieci kanalizacyjnej przez kolejne lata. Podstawę stanowią osoby, które określiły się jako zdecydowane podjąć kredyt.

	W 2011 roku	W 2012 roku	W 2013 roku	W 2014 roku	W 2015 roku	Trudno powiedzieć	ogółem
Procent z frakcji osób zdecydowanych	<b>40%</b>	<b>16%</b>	<b>5%</b>	<b>2%</b>	<b>2%</b>	<b>35%</b>	<b>100%</b>
Procent z ogółu	<b>18%</b>	<b>8%</b>	<b>2%</b>	<b>1%</b>	<b>1%</b>	<b>16%</b>	<b>46 %</b>

N=157

**Najwięcej osób zdecydowanych ma zamiar zaciągnąć kredyt na planowaną inwestycję już w przyszłym roku (40 proc.),** jednak należy pamiętać , że odsetek ten stanowi jedynie 18 proc. ogółu badanych.

Drugą pod względem liczebności stanowi grupa osób, która nie podjęła jeszcze decyzji co do terminu planowanej inwestycji ( 35 proc.).

## POLITYKA INFORMACYJNA

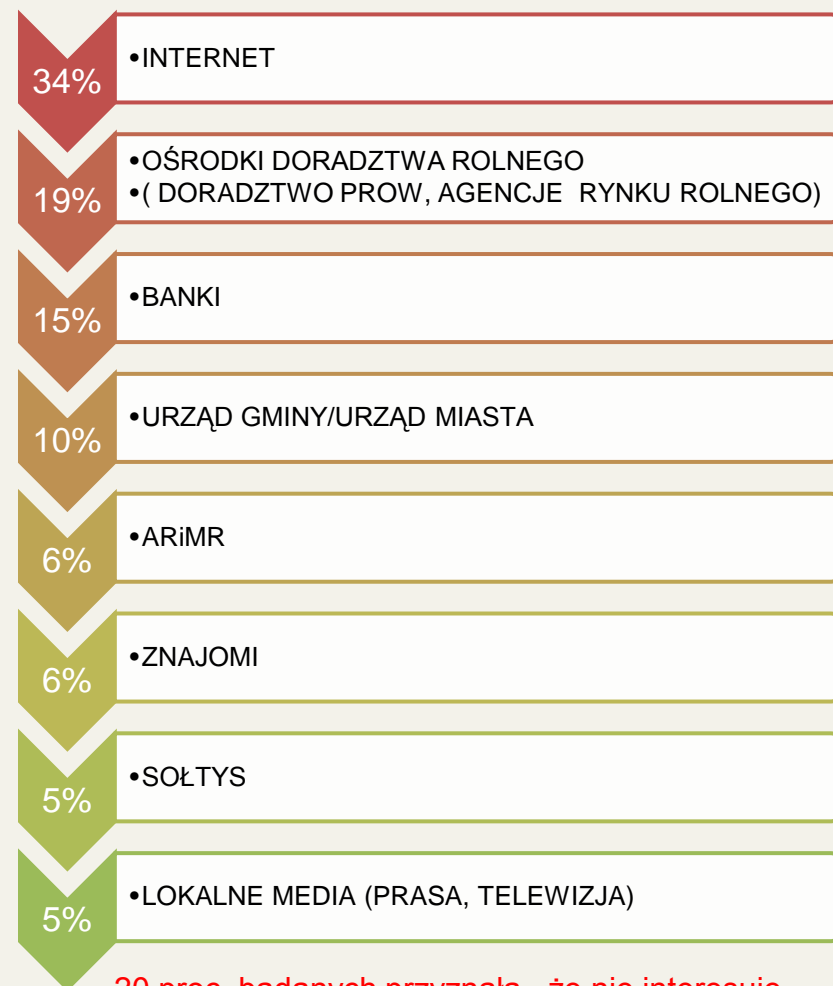
## Skąd czerpie Pan(i) wiedzę nt. możliwości uzyskania dofinansowania inwestycji w Pan(i)a gospodarstwie?

Ponad **jedna trzecia (34 proc.)** pytaných osób **wskazywała na Internet** jako źródło, z którego czerpie informacje na temat dofinansowania inwestycji w gospodarstwie domowym.

Respondenci pozyskują wiedzę również z różnego rodzaju ośrodków doradztwa rolnego (19 proc.), a także z banków (15 proc.) i urzędów miast i gmin (10 proc.).

Porównując zebrane jednostki z punktami wskazywanymi przez respondentów, cieszącymi się **największym potencjałem informacyjnym**, widzimy znaczną różnicę głównie względem rodzaju instytucji o bardziej lokalnym charakterze. Te jednostki obecnie nie przekraczają 10 proc. wskazań.

20 proc. respondentów nie jest zainteresowana pozyskiwaniem danych na temat dofinansowania inwestycji.

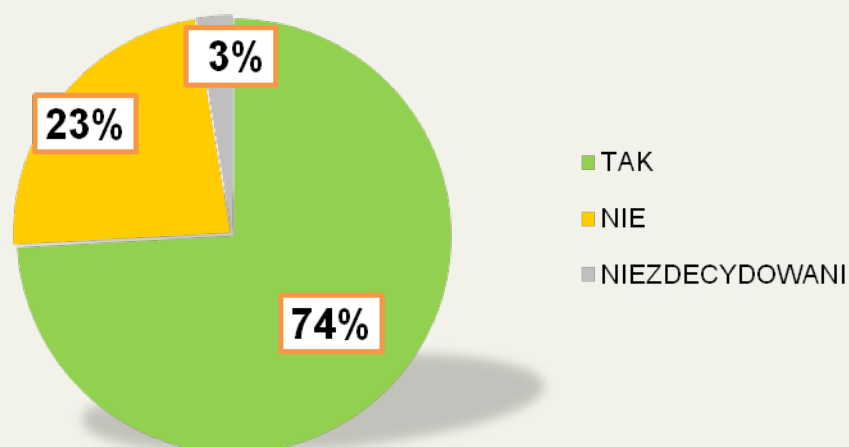


20 proc. badanych przyznała, że nie interesuje się danymi na temat dofinansowania inwestycji.

## PODŁĄCZENIA BUDYNKU DO SIECI KANALIZACJI SANITARNEJ – OSOBY FIZYCZNE

Gdzie wg Pan(i)a informacja nt. możliwości uzyskania dofinansowania inwestycji powinna się znajdować, aby dostęp do niej był najwygodniejszy?

Czy chciał(a)by Pan(i) uzyskiwać w przyszłości informacje o możliwościach uzyskania dofinansowania inwestycji w Pan(i)a gospodarstwie?  
N=342



**Badani chętnie (74 proc.) pozyskiwaliby informacje o możliwych rozwiązaniach finansowych, czerpiąc głównie z lokalnych źródeł:** urzędów gmin, od sołtysa i z lokalnej prasy. W lokalnych środowiskach, poza Internetem, powodzeniem cieszyłyby się ulotki rozprowadzane do domów, oraz punkty usługowe jak np. sklepy.

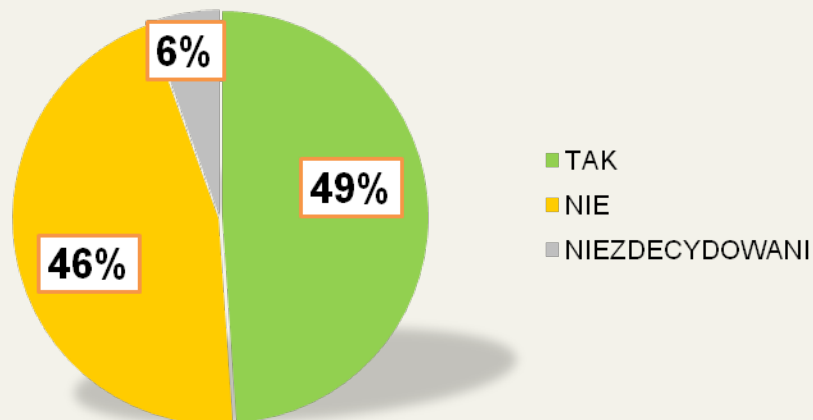


**PODŁĄCZENIA BUDYNKU DO SIECI  
KANALIZACJI SANITARNEJ**

**MAŁE I MIKROPRZEDSIĘBIORSTWA**

## PODŁĄCZENIA BUDYNKU DO SIECI KANALIZACJI SANITARNEJ – PRZEDSIĘBIORCY

Czy rozważa Pan(i) podłączenie budynku do sieci kanalizacji sanitarnej? N=536

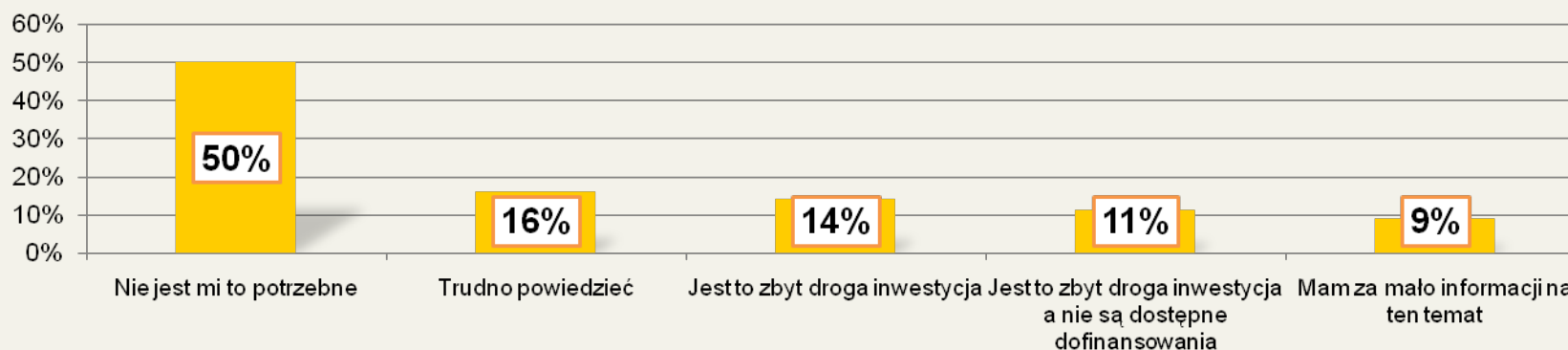


Wśród przedsiębiorców zanotowano niemal równoliczne (z **niewielką przewagą osób odpowiadających pozytywnie**) rozłożenie liczebności grup rozważających i nierozważających przyłączenie budynku do sieci kanalizacji sanitarnej.

Połowa badanych przedsiębiorców wskazywała na brak potrzeby dokonywania przyłącza ze względu na wybór **innego rozwiązania technicznego** (50 proc.), co siódmy badany podkreślał **kosztowność** takiej inwestycji, a niemal co dziesiąty respondent wskazywał równocześnie **brak subwencji**, programów grantodawczych i innych narzędzi wspomagających dofinansowanie.

9 proc. badanych przyznało że posiada zbyt **mało informacji**.

Dlaczego nie rozważa Pan(i) podłączenia budynku do sieci kanalizacji sanitarnej? N=244

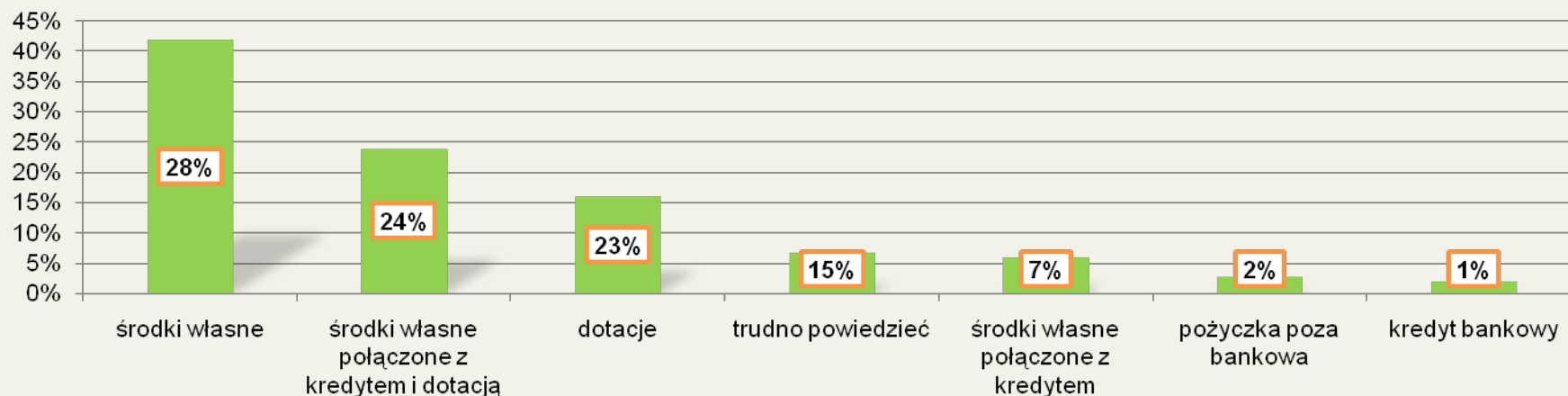




## FINANSOWANIE INWESTYCJI

Z jakich środków planuje Pan(i) pokryć koszty podłączenia budynku do sieci kanalizacji sanitarnej?

N=262



Jaką kwotę jest lub był(a)by Pan(i) skłonny(a) wydać na podłączenie budynku do sieci kanalizacji sanitarnej?

N=310

Przedsiębiorcy najczęściej planują pokrycie kosztów inwestycji ze **środków własnych** (28 proc.) lub w sposób **łączony z dotacją** (24 proc.). Tylko jeden procent mniej (23 proc.) planuje sfinansować podłączenie budynku do sieci kanalizacji ze **środków pozyskanych z dotacji**.

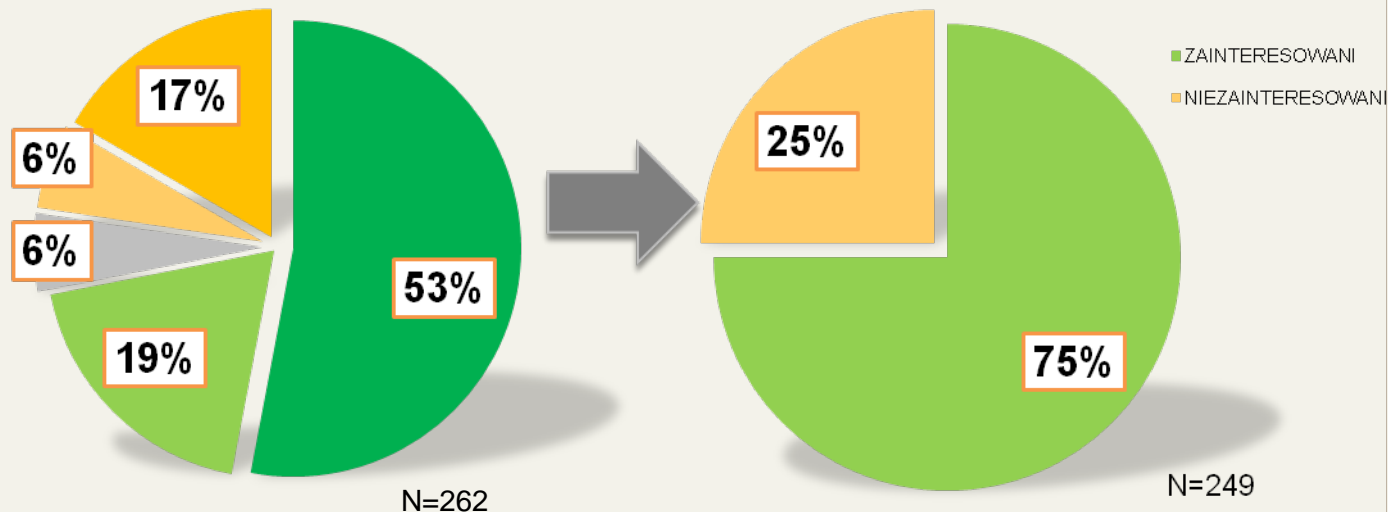
30 proc. przedsiębiorców deklaruje, że na przyłączenie budynku do sieci kanalizacji wydałaby pomiędzy **1000 a 2000 zł**. 18 proc. jest skłonna zapłacić **do 1000 zł**, a 16 proc. między **2001 a 4000 zł**.



## FINANSOWANIE INWESTYCJI

Od 2011 roku będzie można skorzystać z kredytu z dotacją na podłączenie budynku do sieci kanalizacji sanitarnej. Dotacja będzie stanowić spłatę części kredytu już po zrealizowaniu inwestycji. Proszę powiedzieć czy był(a)by Pan(i) zainteresowany(a) uzyskaniem dotacji na takich warunkach?

- Zdecydowanie jestem zainteresowany(a)
- Raczej jestem zainteresowany(a)
- Nie jestem pewny(a)
- Raczej nie jestem zainteresowany(a)
- Zdecydowanie nie jestem zainteresowany(a)



Poinformowani o możliwości zaciągnięcia kredytu z dotacją na podłączenie budynku do sieci kanalizacji sanitarnej, badani w znacznej większości wyrazili zainteresowanie proponowanym rozwiązaniem.

**53 proc. respondentów deklarowało swoje zdecydowane zaciekawianie produktem**, natomiast 19 proc. wyrażało je w stopniu umiarkowanym. Jedynie 17 proc. ankietowanych formułowało zdecydowaną negację, a zaledwie 6 proc. umiarkowaną.

Nie ujmując w ostatecznym rozliczeniu zdania niezdecydowanych respondentów (5 proc.), ogólny stosunek osób zainteresowanych i niezainteresowanych przedstawianym rozwiązaniem wynosi **1 do 3, na korzyść wskazań pozytywnych**.

## FINANSOWANIE INWESTYCJI

**Nie mniej niż 40% powinna stanowić dotacja na pokrycie kosztów przyłącza do kanalizacji sanitarnej według 30 proc. badanych przedsiębiorców. 27 proc. respondentów byłaby zainteresowana kredytem, gdyby dotacja stanowiła minimum 60%, a 26 proc. gdyby dotacja kształtowała się na poziomie 50%.**

**Jaką minimalną część kredytu powinna stanowić dotacja aby był(a) Pan(i) zainteresowany(a) zaciągnięciem kredytu na podłączenie budynku do sieci kanalizacji sanitarnej?**

N=262

## FINANSOWANIE INWESTYCJI

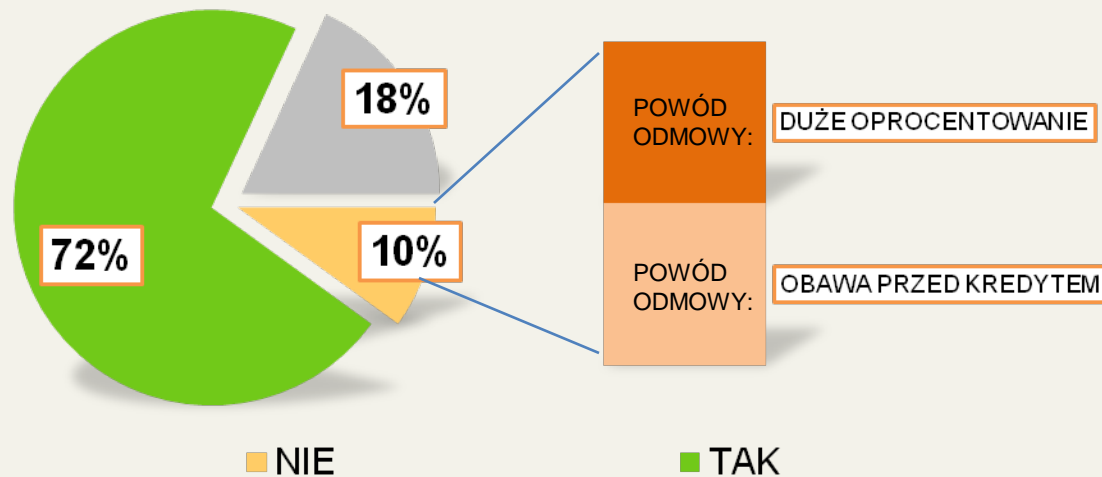
**Prawie trzy czwarte pytaných przedsiębiorców, oceniło przedstawiane im rozwiązanie pokrycia części kosztów podłączenia budynku do sieci kanalizacji sanitarnej jako atrakcyjne.**

Przeciwnego zdania był co dziesiąty ankietowany.

Wśród osób, u których przedstawione narzędzie (kredyt z dotacją) nie zyskało przychylności, najczęstszymi powodami odrzucenia były: obawa przed zaciąganiem kredytów i posiadaniem długów, zbyt duże oprocentowanie dostępnych kredytów.

18 proc. badanych miało trudności z jednoznaczną oceną kredytu z dotacją.

Czy taka forma kredytu z dotacją (przeznaczona na podłączenie budynku do sieci kanalizacji sanitarnej) jest dla Pana(i) atrakcyjna? N=262



PODŁĄCZENIA BUDYNKU DO SIECI KANALIZACJI SANITARNEJ – PRZEDSIĘBIORCY



**HOMO HOMINI**  
INSTYTUT BADANIA OPINII

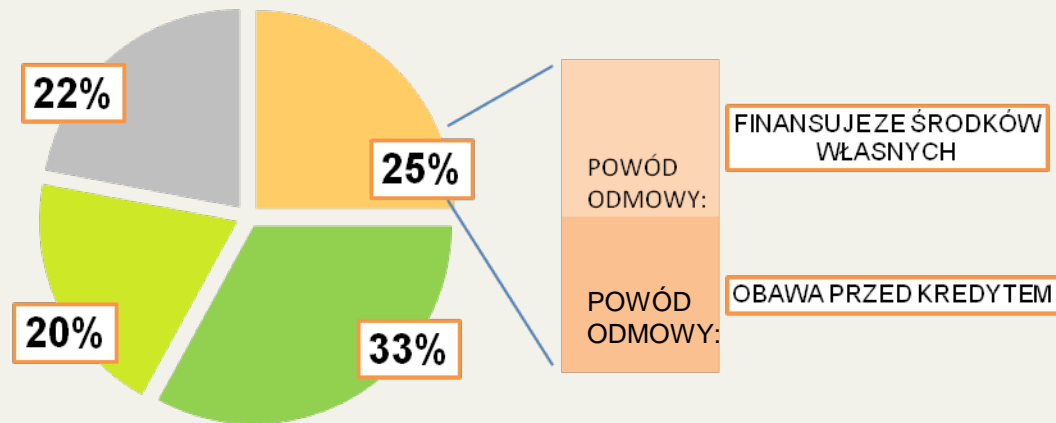
Instytut Badania Opinii Homo Homini Sp. z o.o.  
ul. Świętokrzyska 36/5 00-116 Warszawa, tel./fax. (22) 827 96 26  
e-mail: [biuro@homohomini.com.pl](mailto:biuro@homohomini.com.pl), www: <http://www.homohomini.com.pl>

## PODŁĄCZENIA BUDYNKU DO SIECI KANALIZACJI SANITARNEJ – PRZEDSIĘBIORCY

Czy zamierza Pan(i) skorzystać z kredytu z dotacją na podłączenie budynku do sieci kanalizacji sanitarnej?

N=262

- TAK
- MUSZĘ TO ROZWAŻYĆ
- TRUDNO POWIEDZIEĆ
- NIE



Z frakcji osób, które zadeklarowały zdecydowany bądź prawdopodobny **zamiar skorzystania z kredytu (53 proc.)**, niemal połowa (**46 proc.**) **planuje w 2011 podjęcie kredytu** na podłączenie budynku do sieci kanalizacji sanitarnej.

Obawa przed kredytem oraz samodzielność w finansowaniu tego typu inwestycji to dwa główne powody dla których przedsiębiorcy (25 proc.) nie decydują się na zaciągnięcie kredytu na tego typu inwestycje.

W którym roku (w przybliżeniu) planował(a) by Pan(i) zaciągnięcie kredytu na podłączenie budynku do sieci kanalizacji sanitarnej?

N=125

Łączna liczba osób zdecydowanych i dopiero zastanawiających się nad takim rozwiązaniem.

## PODŁĄCZENIA BUDYNKU DO SIECI KANALIZACJI SANITARNEJ – PRZEDSIĘBIORCY

Deklarowany zamiar podjęcia kredytu na daną inwestycje nie może stanowić podstawy do pewnego wnioskowania o późniejszym, realnym działaniu, na decyzje o którym, może się składać znacznie więcej czynników niż jedynie podjęty zamiar.

Poniżej przedstawiono rozkład procentowy deklarowanej chęci podjęcia kredytu na podłączenie budynku do sieci kanalizacyjnej przez kolejne lata . Podstawę stanowią osoby, które określiły się jako zdecydowane podjąć kredyt.

	W 2011 roku	W 2012 roku	W 2013 roku	W 2014 roku	W 2015 roku	Trudno powiedzieć	ogółem
Procent z frakcji osób zdecydowanych	50%	25%	10%	6%	1%	8%	100%
Procent z ogółu	16%	8%	3%	2%	0%	2%	33%

N=86

**Połowa osób zdecydowanych ma zamiar zaciągnąć kredyt na planowaną inwestycję już w przyszłym roku (50 proc.),** jednak należy pamiętać , że odsetek ten stanowi jedynie 16 proc. ogółu badanych.

Drugą pod względem liczebności stanowi grupa osób, która deklaruje zamiar kredytobrania w 2012 roku (25 proc.), czyli 8 proc. ogółu respondentów.

## POLITYKA INFORMACYJNA

Skąd czerpie Pan(i) wiedzę nt. możliwości uzyskania dofinansowania inwestycji w Pan(i)a gospodarstwie?

Najpopularniejszym, wśród przedsiębiorców, **źródłem informacji na temat możliwości uzyskania dofinansowania jest Internet** (38 proc.). Na drugim miejscu (17proc.) badani wskazywali lokalne media, w tym prasę i telewizję. Inne wspomniane źródła to: urząd gminy/miasta (8 proc.), znajomi (8 proc.), bank (4 proc.) oraz biuletyny (3 proc.) i inne firmy (3 proc.).

Niemal do piąty badany (19 proc.) nie interesuje się danymi na temat dofinansowania tego typu inwestycji.

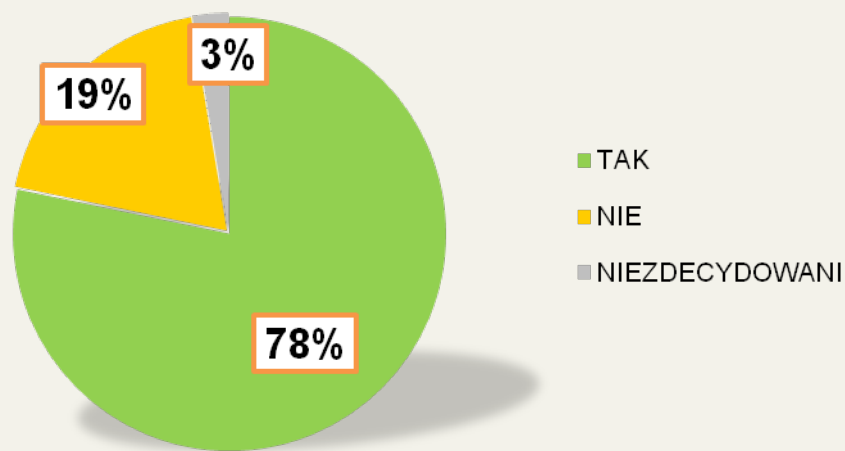
19 proc. badanych przyznała , że nie interesuje się danymi na temat dofinansowania inwestycji.



## POLITYKA INFORMACYJNA

**Gdzie wg Pan(i)a informacja nt. możliwości uzyskania dofinansowania inwestycji powinna się znajdować, aby dostęp do niej był najwygodniejszy?**

Czy chciał(a)by Pan(i) uzyskiwać w przyszłości informacje o możliwościach uzyskania dofinansowania inwestycji w Pan(i)a gospodarstwie?  
N=272



**Badani chętnie (78 proc.) pozyskiwaliby informacje o możliwych rozwiązaniach finansowych, czerpiąc głównie z Internetu i urzędów gminy (także z narzędzi online).**

W lokalnych środowiskach poza lokalną prasą i mediami powodzeniem cieszyłyby się ulotki rozprowadzane do domów oraz informacje udzielane przez pracowników banków.

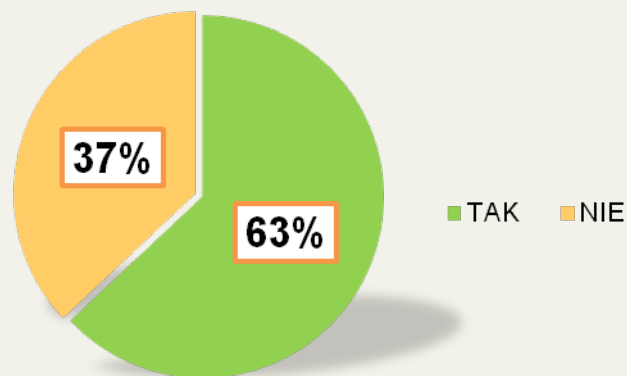


**PODŁĄCZENIA BUDYNKU DO SIECI  
KANALIZACJI SANITARNEJ**

**INSTYTUCJE SAMORZĄDU/  
INSTYTUCJE POŻYTKU PUBLICZNEGO**

## PODŁĄCZENIA BUDYNKU DO SIECI KANALIZACJI SANITARNEJ - INSTYTUCJE

Czy rozważają Państwo podłączenie obiektów należących do Państwa instytucji do sieci kanalizacji sanitarnej?  
N=204

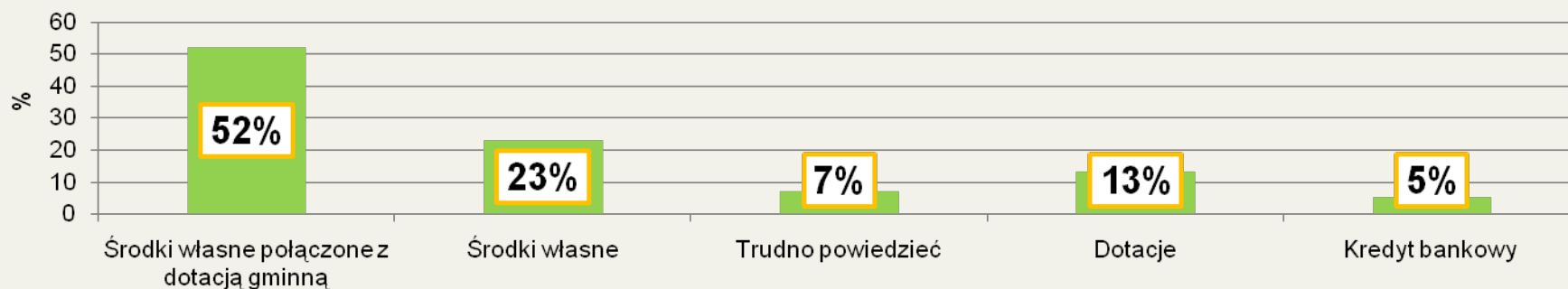


**63 proc. badanych instytucji rozważa podłączenie budynków do sieci kanalizacji sanitarnej.** Jednocześnie 37 proc. przyznaje, że nie ma w planach takiej inwestycji.

Powody braku zainteresowania instalacją: przekonanie, że nie jest to instytucjom potrzebne oraz przeświadczenie, że jest to zbyt droga inwestycja. Pracownicy instytucji niechętnie wskazywali powody odmów, stąd prezentowane dane mogą być rozważane jedynie pod względem jakościowym, nie ilościowym.

## PODŁĄCZENIA BUDYNKU DO SIECI KANALIZACJI SANITARNEJ - INSTYTUCJE

Z jakich środków planują Państwo pokryć koszty podłączenia budynku do sieci kanalizacji sanitarnej? N=128



Jaką kwotę byliby Państwo skłonni wydać na podłączenie budynku do sieci kanalizacji sanitarnej? N=134

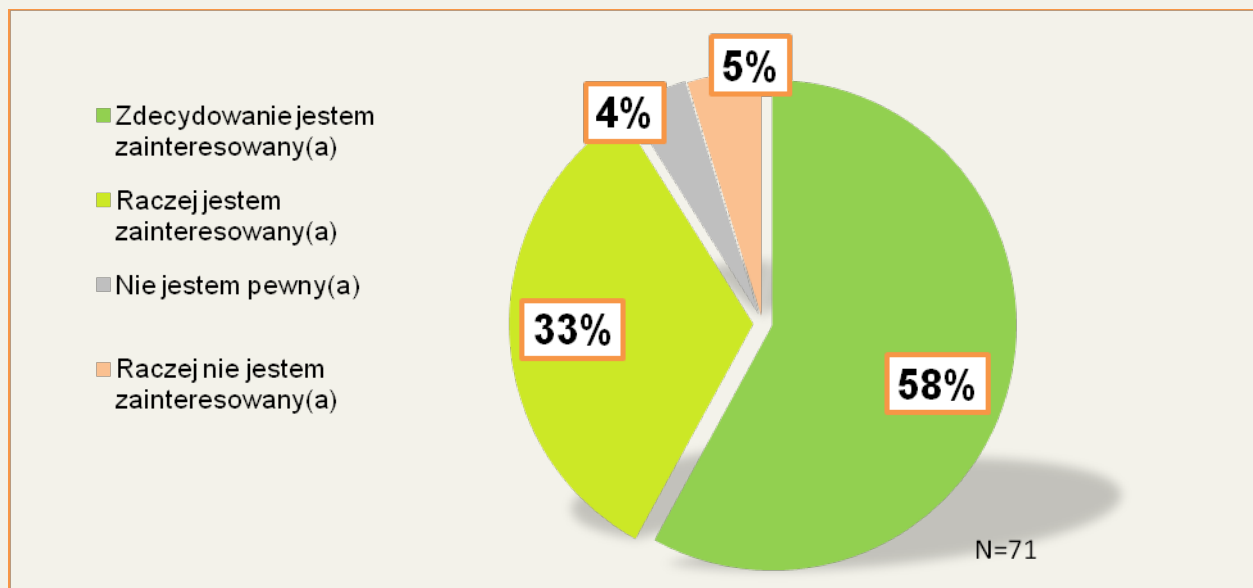
Instytucje zainteresowane podłączeniem budynku do kanalizacji sanitarnej najczęściej chcą sfinansować inwestycję ze **środków własnych połączonych z dotacją gminną** (52 proc.). Innymi wymienianymi sposobami finansowania są: **środki własne** (23 proc.), **dotacje** (6 proc.) oraz **kredyt bankowy** (5 proc.)

Prawie co druga instytucja (47 proc.) nie jest w stanie podać jaką kwotę byłaby skłonna wydać na podłączenie budynku do kanalizacji sanitarnej. 30 proc. wskazuje kwotę do 5000 zł., a 9 proc. na kwotę pomiędzy 5001 a 10000 zł.



## FINANSOWANIE INWESTYCJI

Od 2011 roku będzie można skorzystać z kredytu z dotacją na podłączenie budynku do sieci kanalizacyjnej. Dotacja będzie stanowić spłatę części kredytu już po zrealizowaniu inwestycji. Proszę powiedzieć czy byliby Państwo zainteresowani uzyskaniem dotacji na takich warunkach? N=128



**91 proc. instytucji, które rozważają podłączenie budynku do sieci kanalizacyjnej jest zainteresowana skorzystaniem z kredytu z dotacją** (w tym 58 proc. zdecydowanie, a 33 proc. raczej zainteresowana). 5 proc. instytucji deklaruje, że nie jest zainteresowane tym mechanizmem finansowym.

## FINANSOWANIE INWESTYCJI

**Dotacja powinna stanowić co najmniej 60% kredytu**, aby zdecydowała się go zaciągnąć większość (59 proc.) badanych instytucji. 30 proc. przyznała, że byłaby zainteresowana kredytem, gdyby dotacja kształtowała na poziomie **50%**, 6 proc. gdyby wynosiła ona **40%**.

**Jaką minimalną część kredytu powinna stanowić dotacja aby byli Państwo zainteresowani zaciągnięciem kredytu na podłączenie budynku do sieci kanalizacji sanitarnej? N=128**

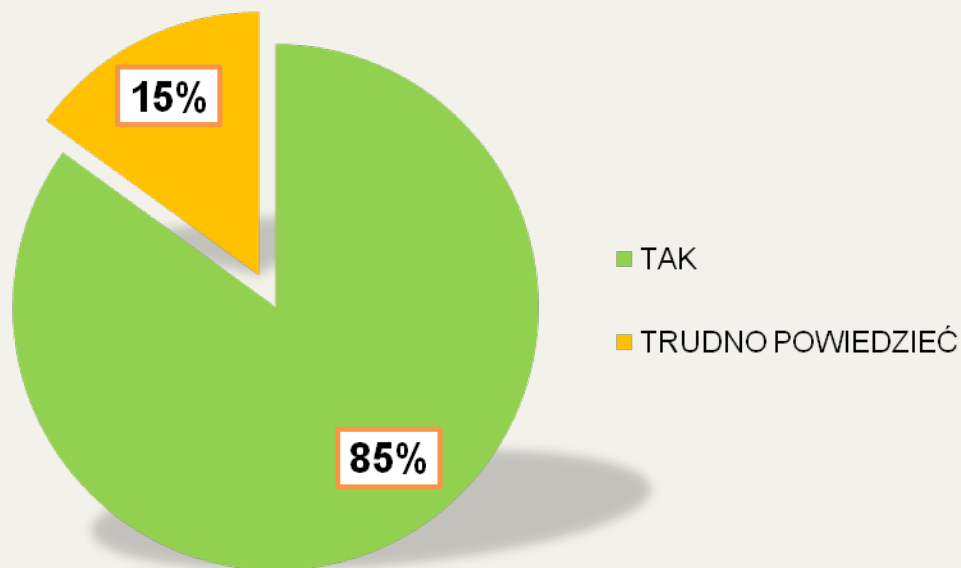
## FINANSOWANIE INWESTYCJI

**85 proc. badanych instytucji ocenia kredyt z dotacją jako atrakcyjny.**

Pozostałe 15 proc. nie ma sprecyzowanej opinii na temat tego mechanizmu finansowego.

Nie odnotowano wskazań negatywnych.

Czy taka forma kredytu z dotacją (przeznaczona na wykonanie przyłączenia budynku do sieci kanalizacyjnej) byłaby dla Państwa atrakcyjna? N=128





PODŁĄCZENIA BUDYNKU DO SIECI KANALIZACJI SANITARNEJ - INSTYTUCJE




**HOMO HOMINI**  
INSTYTUT BADANIA OPINII

Instytut Badania Opinii Homo Homini Sp. z o.o.  
ul. Świętokrzyska 36/5 00-116 Warszawa, tel./fax. (22) 827 96 26  
e-mail: [biuro@homohomini.com.pl](mailto:biuro@homohomini.com.pl), www: <http://www.homohomini.com.pl>

## PODŁĄCZENIA BUDYNKU DO SIECI KANALIZACJI SANITARNEJ - INSTYTUCJE

Czy zamierzają Państwo skorzystać z kredytu z dotacją na podłączenie budynku do sieci kanalizacji sanitarnej? N=128



**62 proc. badanych instytucji wyraziło zdecydowany bądź prawdopodobny zamiar skorzystania z kredytu z dotacją. 38 proc. pozostaje niezdecydowana.**

Wśród instytucji, które wyraziły zamiar użycia mechanizmu finansowego lub rozważających jego użycie, 38 proc. planuje go wziąć w 2011 r. Kolejne 19 proc. zamierza skorzystać z niego w 2012 r.

N=74

Łączna liczba osób zdecydowanych i dopiero zastanawiających się nad takim rozwiązaniem.

## PODŁĄCZENIA BUDYNKU DO SIECI KANALIZACJI SANITARNEJ – INSTYTUCJE

Deklarowany zamiar podjęcia kredytu na daną inwestycje nie może stanowić podstawy do pewnego wnioskowania o późniejszym, realnym działaniu, na decyzje o którym, może się składać znacznie więcej czynników niż jedynie podjęty zamiar.

Poniżej przedstawiono rozkład procentowy deklarowanej chęci podjęcia kredytu na podłączenie budynku do sieci kanalizacyjnej przez kolejne lata . Podstawę stanowią osoby, które określiły się jako zdecydowane podjąć kredyt.

	W 2011 roku	W 2012 roku	W 2013 roku	W 2014 roku	W 2015 roku	Trudno powiedzieć	ogółem
Procent z frakcji osób zdecydowanych	<b>45%</b>	<b>22%</b>	<b>0%</b>	<b>0%</b>	<b>11%</b>	<b>22%</b>	<b>100%</b>
Procent z ogółu	<b>15%</b>	<b>8%</b>	<b>0%</b>	<b>0%</b>	<b>3%</b>	<b>8%</b>	<b>34%</b>

N=44


**Najwięcej osób zdecydowanych ma zamiar zaciągnąć kredyt na planowaną inwestycję już w przyszłym roku (45 proc.),** jednak należy pamiętać , że odsetek ten stanowi jedynie 18,5proc. ogółu badanych.

Drugą pod względem liczebności stanowi grupa osób, która nie podjęła jeszcze decyzji co do terminu planowanej inwestycji ( 22 proc.). I równoliczna, która planuje podjęcie kredytu w roku 2012. Odpowiedzi te stanowią 8 proc. wskazań wśród ogółu badanych.



**ZAKUP I MONTAŻ PRZYDOMOWYCH  
BIOLOGICZNYCH OCZYSZCZALNI  
ŚCIEKÓW**

**Zestawienie najważniejszych danych**



- ➔ **Instalację PBOŚ rozważa 40 proc. osób fizycznych**
- ➔ Prawie trzy czwarte osób fizycznych (**74 proc.**), które rozważają instalację PBOŚ, byłoby **zainteresowane wzięciem kredytu** z dotacją na tę inwestycję
- ➔ Najczęściej wskazanym **minimalnym udziałem dotacji w kredycie, przy którym badani byłiby zainteresowani wzięciem kredytu jest 50%** - tak wskazało 39 proc. osób fizycznych.  
Zainteresowanie kredytem przy pozostałych poziomach kształtuje się następująco:
  - Dla dotacji na poziomie **40%** zainteresowanie kredytem deklaruje **21 proc.** badanych
  - Dla dotacji na poziomie **60%** zainteresowanie kredytem deklaruje **20 proc.** badanych
- ➔ Największa grupa osób fizycznych (**41 proc.**) deklaruje, że byłaby **zainteresowana zaciągnięciem kredytu z dotacją w 2012 r.** Zainteresowanie kredytem w pozostałych latach kształtuje się następująco:
  - 2011 r. – **28 proc.**
  - 2013 r. – **9 proc.**
  - 2014 r. – **7 proc.**
  - 2015 r. – **2 proc.**
- ➔ Trzy czwarte (**73 proc.**) badanych osób fizycznych **ocenia kredyt z dotacją jako atrakcyjny**. Czynniki, które mogłyby uatrakcyjnić ofertę to: obniżenie oprocentowania kredytu oraz rozłożenie kredytu na dogodne raty. Inne formy dofinansowania, które mogłyby zainteresować badanych to: dofinansowanie z urzędu gminy, dofinansowanie z UE, refundowanie środków i bezzwrotna pożyczka. Czynniki pozafinansowe, które mogłyby skłonić badanych do montażu PBOŚ to ochrona środowiska, długofalowe oszczędności i ulgi.
- ➔ Osoby fizyczne najczęściej (**24 proc.**) przyznają, że byłyby **skłonne wydać na montaż PBOŚ do 1000 zł**. Inne deklarowane kwoty to:
  - 2001 – 4000 zł – **17 proc.**
  - 1001 – 2000 zł – **16 proc.**
  - Powyżej 8000 zł – **7 proc.**
  - 4001 – 6000 zł – **4 proc.**
  - 6001 – 8000 zł – **2 proc.**
- ➔ Głównymi wymienianymi przez badanych źródłami informacji, o możliwościach uzyskania dofinansowania są:
  - Internet
  - media lokalne
  - urząd gminy



- ➔ Instalację PBOŚ rozważa 28 proc. przedsiębiorców
- ➔ Większość przedsiębiorców (87 proc.), którzy rozważają instalację PBOŚ, byłaby zainteresowana wzięciem kredytu z dotacją na tę inwestycję
- ➔ Najczęściej wskazanym minimalnym udziałem dotacji w kredycie, przy którym przedsiębiorcy byłiby zainteresowani wzięciem kredytu jest 60% - tak wskazało 38 proc. badanych.  
Zainteresowanie kredytem przy pozostałych poziomach kształtuje się następująco:
  - Dla dotacji na poziomie 50% zainteresowanie kredytem deklaruje 32 proc. badanych
  - Dla dotacji na poziomie 40% zainteresowanie kredytem deklaruje 14 proc. badanych
- ➔ Największa grupa przedsiębiorców (25 proc.) deklaruje, że byłaby zainteresowana zaciągnięciem kredytu z dotacją w 2011 r. Zainteresowanie kredytem w pozostałych latach kształtuje się następująco:
  - 2012 r. – 21 proc.
  - 2013 r. – 12 proc.
  - 2014 r. – 6 proc.
  - 2015 r. – 13 proc.
- ➔ Prawie wszyscy (90 proc.) badani przedsiębiorcy oceniają kredyt z dotacją jako atrakcyjny. Czynniki, które mogłyby jeszcze bardziej uatrakcyjnić ofertę to: obniżenie procentu kredytu oraz uproszczenie procedur.  
Inne formy dofinansowania, które mogłyby zainteresować badanych to pokrycie kosztów montażu przez urząd gminy lub organizacje ekologiczne. Czynniki pozafinansowe, które mogłyby skłonić badanych do montażu PBOŚ to ochrona środowiska, wygoda, niższe opłaty, zwrot kosztów i przepisy nakazujące montaż.
- ➔ Przedsiębiorcy najczęściej (26 proc.) przyznają, że byłiby skłonni wydać na montaż PBOŚ między 4001 a 6000 zł.  
Inne deklarowane kwoty to:
  - 1001 – 2000 zł – 21 proc.
  - 2001 – 4000 zł – 19 proc.
  - Do 1000 zł – 13 proc.
  - Powyżej 8000 zł – 10 proc.
  - 6001 – 8000 zł – 3 proc.
- ➔ Głównymi wymienianymi przez badanych źródłami informacji, o możliwościach uzyskania dofinansowania są:
  - Internet
  - media lokalne
  - urząd gminy



- ➔ Instalację PBOŚ rozważa **32 proc. instytucji samorządowych i instytucji pożytku publicznego**
- ➔ Większość instytucji (**72 proc.**), które rozważają instalację PBOŚ, byłaby zainteresowana wzięciem kredytu z dotacją na tę inwestycję
- ➔ Najczęściej wskazanym **minimalnym udziałem dotacji w kredycie, przy którym instytucje byłyby zainteresowane wzięciem kredytu jest 60% - tak wskazało 83 proc. badanych.**  
Zainteresowanie kredytem przy pozostałych poziomach kształtuje się następująco:
  - Dla dotacji na poziomie **50%** zainteresowanie kredytem deklaruje **10 proc.** badanych
  - Dla dotacji na poziomie **40%** zainteresowanie kredytem deklaruje **0 proc.** badanych
- ➔ Najwięcej instytucji (**23 proc.**) deklaruje, że byłaby zainteresowana zaciągnięciem kredytu z dotacją w **2011 r.** Zainteresowanie kredytem w pozostałych latach kształtuje się następująco:
  - 2012 r. – **17 proc.**
  - 2013 r. – **13 proc.**
  - 2014 r. – **11 proc.**
  - 2015 r. – **10 proc.**
- ➔ Większość (**85 proc.**) instytucji **ocenia kredyt z dotacją jako atrakcyjny.**  
Inne formy dofinansowania, które mogłyby zainteresować badanych to: środki unijne, dopłaty do oprocentowania kredytu komercyjnego i umorzenie odsetek od kredytu.  
Czynniki pozafinansowe, które mogłyby skłonić badanych do montażu PBOŚ to ochrona środowiska, ulgi, oszczędność i przepisy nakazujące montaż.
- ➔ Instytucje najczęściej (**21 proc.**) przyznają, że byłyby **skłonne wydać na montaż PBOŚ do 5000 zł.**  
Inne deklarowane kwoty to:
  - powyżej 20000 zł – **16 proc.**
  - 15001 – 20000 zł – **11 proc.**
  - 5001 – 10000 zł – **10 proc.**
  - 10001-15000 zł – **6 proc.**







**ZAKUP I MONTAŻ PRZYDOMOWYCH  
BIOLOGICZNYCH OCZYSZCZALNI  
ŚCIEKÓW**

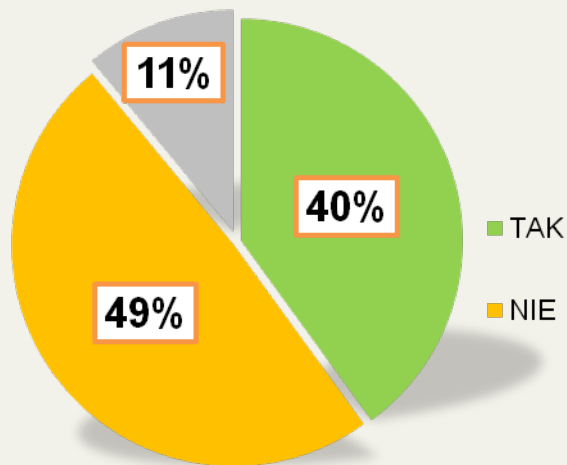
**OSOBY FIZYCZNE**



## ZAKUP I MONTAŻ PRZYDOMOWYCH BIOLOGICZNYCH OCZYSZCZALNI ŚCIEKÓW – OSOBY FIZYCZNE

Czy rozważa Pan(i) montaż Przydomowej Biologicznej  
Oczyszczalni Ścieków?

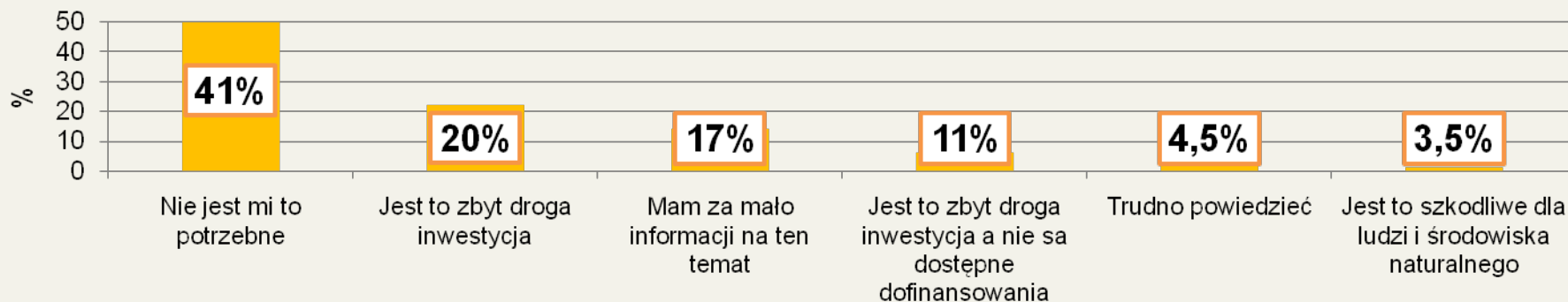
N=621



Co drugi badany (49 proc.) nie rozważa montażu PBOŚ w swoim gospodarstwie domowym. 40 proc. respondentów przyznaje, że myśli o takim rozwiązaniu, a niemal co dziesiąty (11 proc.) badany jest niezdecydowany. Najczęstszą przyczyną braku chęci montażu PBOŚ jest przekonanie, że instalacja taka nie jest badanym potrzebna (41 proc.) oraz, że jest ona zbyt droga (20 proc.). Innymi czynnikami podawanymi przez respondentów są: brak informacji na ten temat (17 proc.), wysoki koszt połączony z brakiem możliwych dofinansowań inwestycji (11 proc.) oraz przekonanie o szkodliwości takiego rozwiązania dla ludzi i środowiska naturalnego (3,5 proc.).

Dlaczego nie rozważa Pan(i) montażu Przydomowej Biologicznej Oczyszczalni Ścieków?

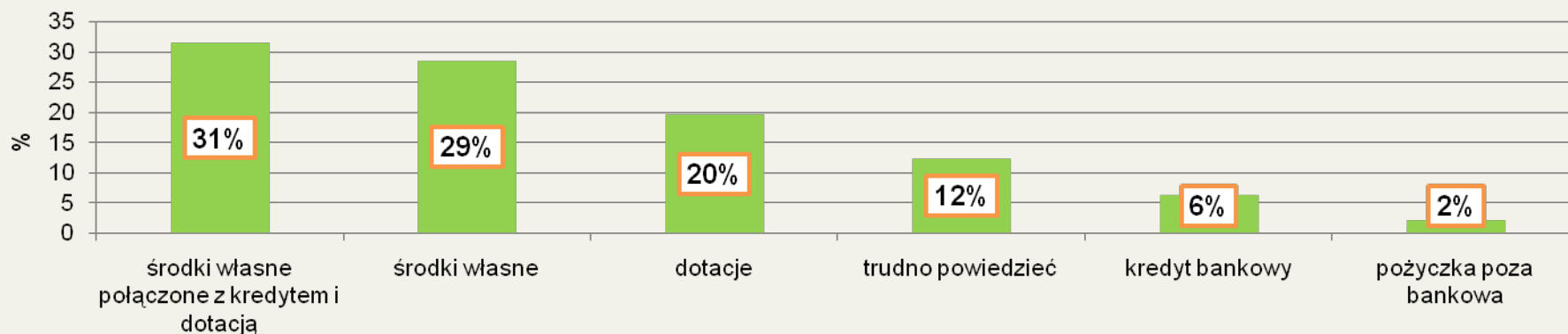
N=375



## ZAKUP I MONTAŻ PRZYDOMOWYCH BIOLOGICZNYCH OCZYSZCZALNI ŚCIEKÓW – OSOBY FIZYCZNE

Z jakich środków planuje Pan(i) pokryć koszty montażu Przydomowej Biologicznej Oczyszczalni Ścieków?

N=246



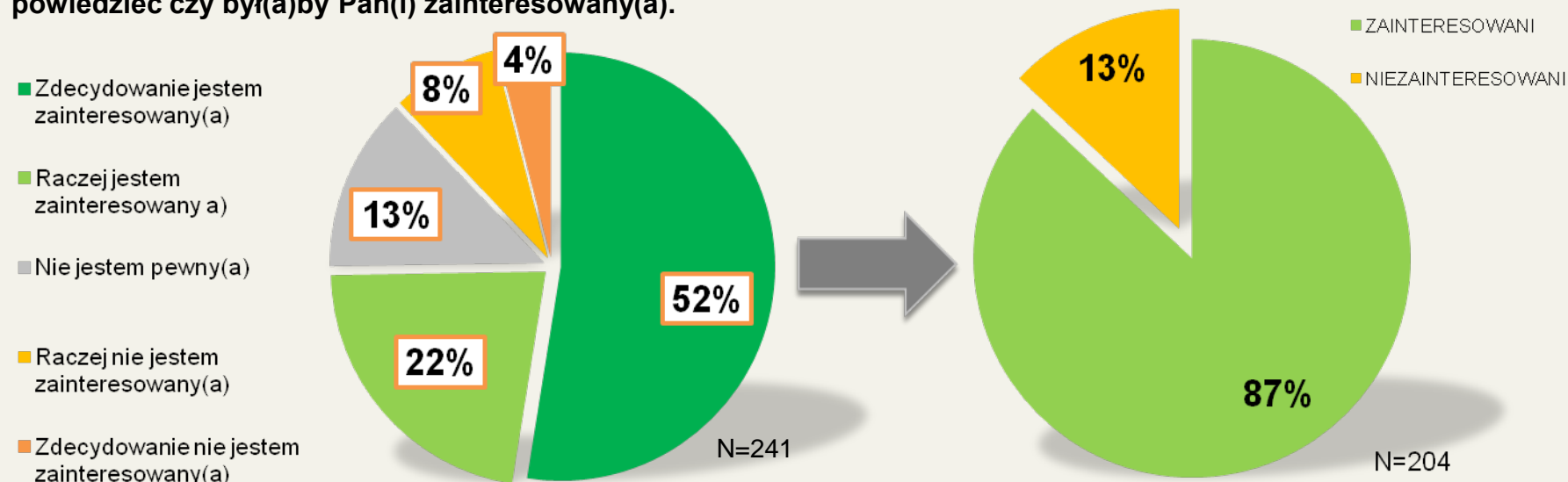
Jaką kwotę jest lub był(a)by Pan(i) skłonny(a) wydać na instalację Przydomowej Biologicznej Oczyszczalni Ścieków? N=550

Osoby, które planują montaż PBOŚ w swoim gospodarstwie domowym, najczęściej chcą sfinansować inwestycję ze **środków własnych połączonych z kredytem i dotacją (31 proc.)**. Podobna grupa badanych deklaruje, że przeznaczy na instalację jedynie **środki własne (29 proc.)**. Co piąta osoba (20 proc.) jako źródło finansowania podaje **dotacje**. Inne wymieniane środki to: **kredyt bankowy (6 proc.)** i **pożyczka pozabankowa (2proc.)**.

Częściej niż co czwarty badany (27 proc.) nie określa ile byłby skłonny wydać na montaż PBOŚ. Pośród osób, które potrafią podać taką sumę najwięcej – 24 proc. wskazało kwotę **do 1000 zł**. 17 proc. jest skłonne wydać sumę pomiędzy 2001 a 4000 zł, a 16 proc. pomiędzy **1001 a 2000 zł**. Pozostałe 13 proc. respondentów gotowe byłoby wydać **powyżej 4001 zł**, z czego 7 proc. **powyżej 8000 zł**.

## FINANSOWANIE INWESTYCJI

Od 2011 roku będzie można skorzystać z kredytu z dotacją na zakup i montaż przydomowych biologicznych oczyszczalni ścieków. Dotacja będzie stanowić spłatę części kredytu już po zrealizowaniu inwestycji. Proszę powiedzieć czy był(a)by Pan(i) zainteresowany(a).



Niemal trzy czwarte badanych (74 proc.), którzy rozważają montaż PBOŚ, byłaby zainteresowana skorzystaniem z kredytu z dotacją na ten cel. 52 proc. deklaruje, że jest zdecydowanie zainteresowana taką formą sfinansowania inwestycji, a 22 proc. raczej zainteresowana. Jedynie 12 proc. respondentów nie wyraziło chęci skorzystania z kredytu na takich zasadach (z czego 4 proc. zdecydowanie formę taką odrzuca, a 8 proc. deklaruje, że raczej nie jest nią zainteresowana).

## FINANSOWANIE INWESTYCJI

Nie jest regułą, że im wyższy procentowy udział dotacji w kredycie, tym więcej badanych zdecyduje się na jego zaciągnięcie. Najwięcej, bo 39 proc. badanych przyznaje, że **byłoby zainteresowane zaciągnięciem kredytu, gdyby dotacja stanowiła minimum 50%**. 21 proc. respondentów uznało, że skorzystałoby z kredytu, gdyby dotacja kształtowała się na poziomie 40% jego wartości, a 20 proc. badanych gdyby wynosiła ona **60%** zadłużenia. Podobny odsetek badanych (19 proc.) nie potrafił wskazać minimalnego poziomu dotacji.

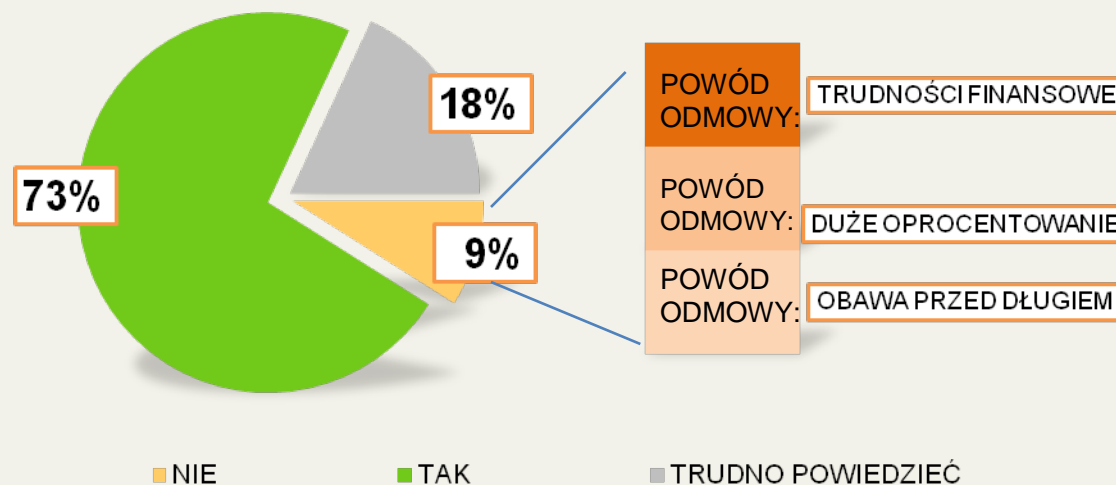
**Jaką minimalną część kredytu powinna stanowić dotacja aby był(a) Pan(i) zainteresowany(a) zaciągnięciem kredytu na instalację Przydomowej Biologicznej Oczyszczalni Ścieków?**

N = 246

## FINANSOWANIE INWESTYCJI

**73 proc. badanych ocenia kredyt z dotacją jako atrakcyjny.** Przeciwnego zdania jest 9 proc. respondentów. Wśród osób, u których przedstawione narzędzie (kredyt z dotacją) nie zyskało przychylności, najczęstszymi powodami odrzucenia były: trudności finansowe, preferowanie sfinansowania inwestycji ze środków własnych oraz obawa przed długiem.

Czy taka forma kredytu z dotacją (przeznaczona na montaż Przydomowej Biologicznej Oczyszczalni Ścieków) jest dla Pana(i) atrakcyjna? N=342



ZAKUP I MONTAŻ PRZYDOMOWYCH BIOLOGICZNYCH OCZYSZCZALNI ŚCIEKÓW – OSOBY FIZYCZNE

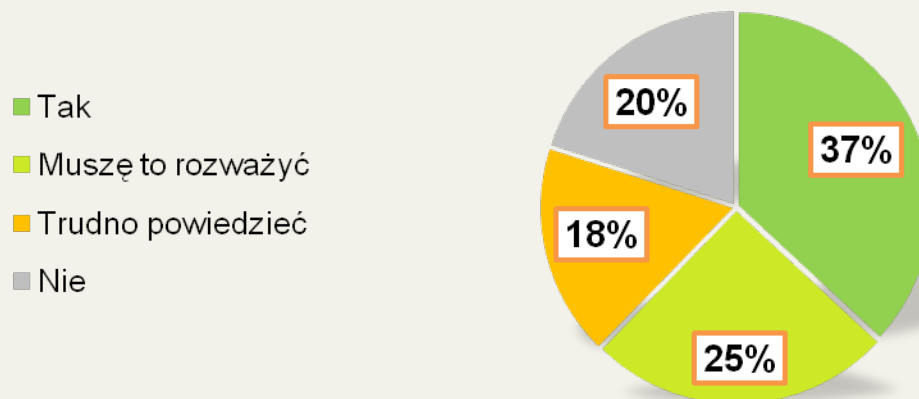


**HOMO HOMINI**  
INSTYTUT BADANIA OPINII

Instytut Badania Opinii Homo Homini Sp. z o.o.  
ul. Świętokrzyska 36/5 00-116 Warszawa, tel./fax. (22) 827 96 26  
e-mail: [biuro@homohomini.com.pl](mailto:biuro@homohomini.com.pl), www: <http://www.homohomini.com.pl>

## ZAKUP I MONTAŻ PRZYDOMOWYCH BIOLOGICZNYCH OCZYSZCZALNI ŚCIEKÓW – OSOBY FIZYCZNE

Czy zamierza Pan(i) skorzystać z kredytu z dotacją na zakup i montaż Przydomowych Biologicznych Oczyszczalni Ścieków? N=246



Wśród osób, które wyraziły zdecydowany bądź prawdopodobny zamiar skorzystania z kredytu z dotacją (62 proc.), największa grupa (41 proc. ) planuje go wziąć w 2012 r., a 28 proc. zamierza skorzystać z niego w 2011 r.

W którym roku (w przybliżeniu) planował(a) by Pan(i) zaciągnięcie kredytu na zakup i montaż Przydomowych Biologicznych Oczyszczalni Ścieków? N= 151

Łączna liczba osób zdecydowanych i dopiero zastanawiających się nad takim rozwiązaniem.





## ZAKUP I MONTAŻ PRZYDOMOWYCH BIOLOGICZNYCH OCZYSZCZALNI ŚCIEKÓW – OSOBY FIZYCZNE

Deklarowany zamiar podjęcia kredytu na daną inwestycje nie może stanowić podstawy do pewnego wnioskowania o późniejszym, realnym działaniu, na decyzje o którym, może się składać znacznie więcej czynników niż jedynie podjęty zamiar.

Poniżej przedstawiono rozkład procentowy deklarowanej chęci podjęcia kredytu na podłączenie budynku do sieci kanalizacyjnej przez kolejne lata . Podstawę stanowią osoby, które określiły się jako zdecydowane podjąć kredyt.

	W 2011 roku	W 2012 roku	W 2013 roku	W 2014 roku	W 2015 roku	Trudno powiedzieć	ogółem
Procent z frakcji osób zdecydowanych	<b>37%</b>	<b>44%</b>	<b>4%</b>	<b>7%</b>	<b>0%</b>	<b>7%</b>	<b>100%</b>
Procent z ogółu	<b>14%</b>	<b>16%</b>	<b>2%</b>	<b>2%</b>	<b>0%</b>	<b>2%</b>	<b>36 %</b>

N=246

**Najwięcej osób zdecydowanych planuje podjęcie kredytu na planowaną inwestycję w 2012r. (44 proc.),** jednak należy pamiętać , że odsetek ten stanowi jedynie 16 proc. ogółu badanych. Drugą pod względem liczebności stanowi grupa osób, która planuje tę inwestycję już w przyszłym roku (37 proc.), co stanowi 14 procent ogółu.

## POLITYKA INFORMACYJNA

**Skąd czerpie Pan(i) wiedzę nt. możliwości uzyskania dofinansowania inwestycji w Pan(i)a gospodarstwie?**

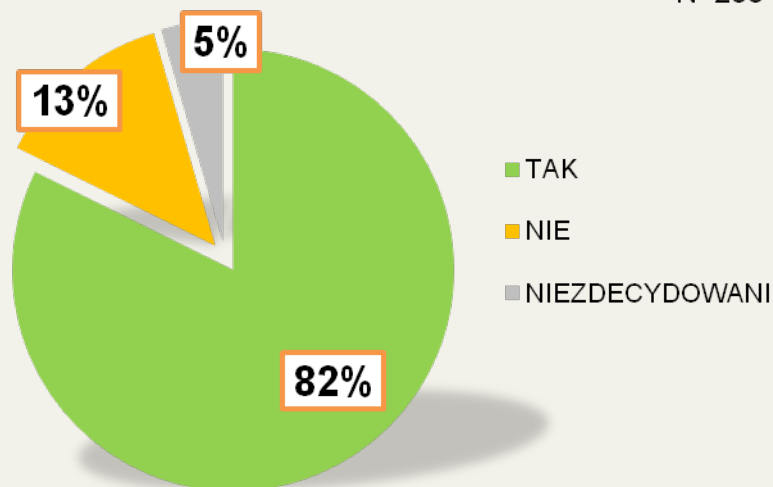
Największa grupa respondentów przyznaje, że wiedzę na temat możliwości uzyskania dofinansowania inwestycji w swoim gospodarstwie domowym czerpie z Internetu (36 proc.). Badani jako źródło informacji wskazują także: media lokalne - radio, prasa i telewizja (31 proc.), Urząd Gminy (12 proc.), znajomych (9 proc.), agencje restrukturyzacji rolnictwa (6 proc.) i różnego rodzaju broszury (6 proc.)

## POLITYKA INFORMACYJNA

Gdzie wg Pan(i)a informacja nt. możliwości uzyskania dofinansowania inwestycji powinna się znajdować aby dostęp do niej był najwygodniejszy?

Czy chciał(a)by Pan(i) uzyskiwać w przyszłości informacje o możliwościach uzyskania dofinansowania inwestycji w Pan(i)a gospodarstwie?

N=288



Badani bardzo chętnie (82 proc.) pozyskiwaliby informacje o możliwych formach dofinansowania inwestycji, czerpiąc głównie z lokalnych źródeł: urzędów gmin, lokalnej prasy. Dobrym źródłem informacji wg badanych mógłby być również Internet, różnego rodzaju broszury i agencje rolne.

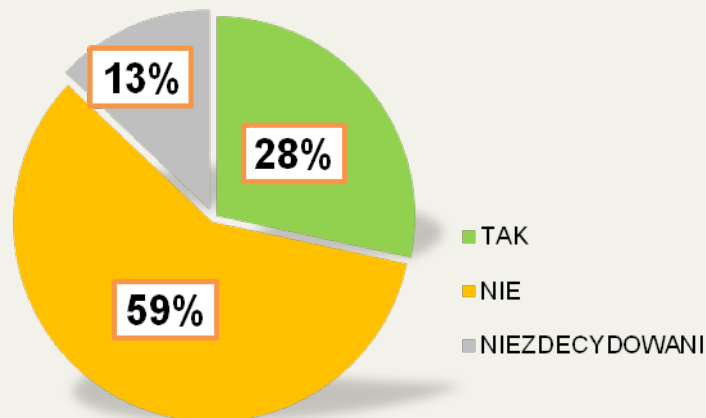


**ZAKUP I MONTAŻ PRZYDOMOWYCH  
BIOLOGICZNYCH OCZYSZCZALNI  
ŚCIEKÓW**

**MAŁE I MIKROPRZEDSIĘBIORSTWA**

## ZAKUP I MONTAŻ PRZYDOMOWYCH BIOLOGICZNYCH OCZYSZCZALNI ŚCIEKÓW – PRZEDSIĘBIORCY

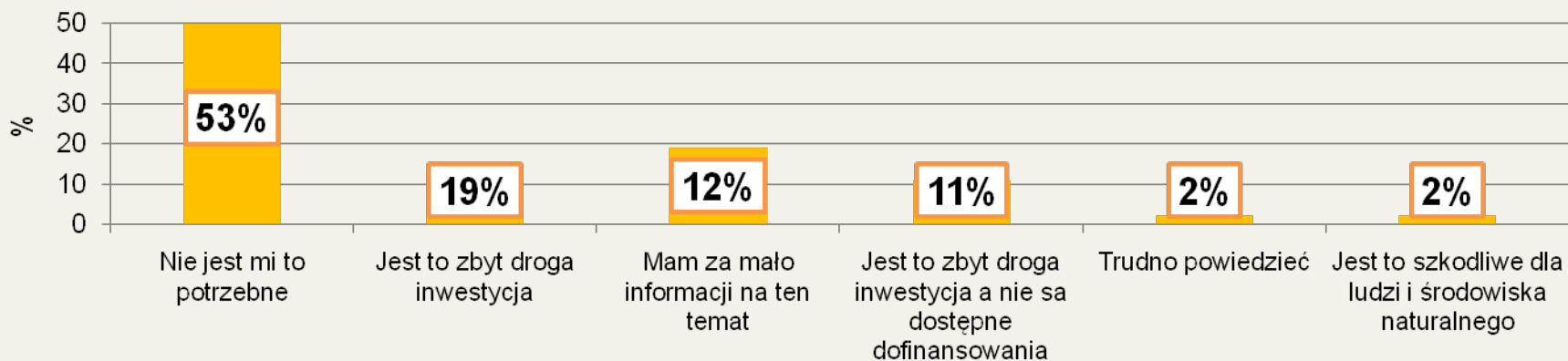
Czy rozważa Pan(i) montaż Przydomowej Biologicznej Oczyszczalni Ścieków? N=575



Sześciu na dziesięciu badanych przedsiębiorców **(59 proc.) nie rozważa instalacji PBOŚ**. Nad instalacją zastanawia się 28 proc. badanych, a 13 proc. pozostaje niezdecydowana.

Najczęstszymi powodami braku zainteresowania inwestycją są: przekonanie, że nie jest to potrzebne (53 proc.) oraz zbyt wysoki koszt inwestycji (19 proc.). Inne wymieniane powody to: brak informacji (12 proc.), wysoki koszt połączony z brakiem dostępnego dofinansowania (11 proc.) i przekonanie o szkodliwości oczyszczalni dla środowiska naturalnego (2 proc.).

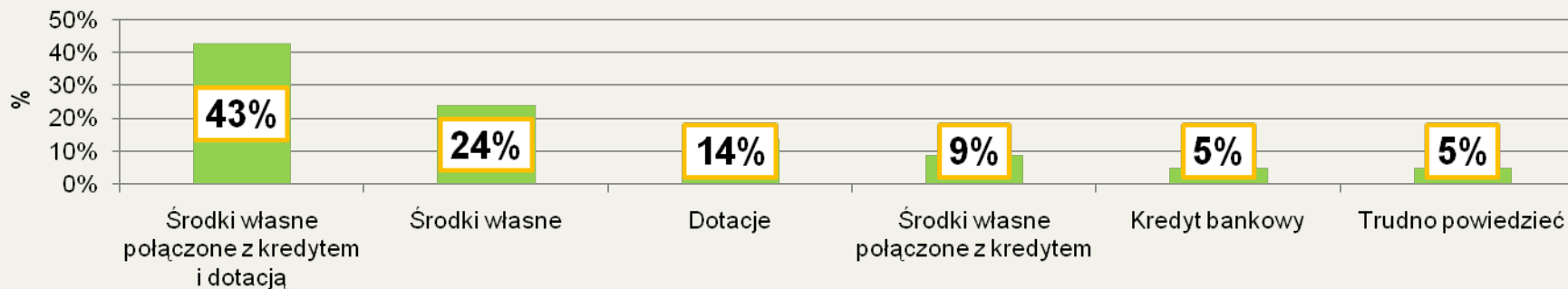
Dlaczego nie rozważa Pan(i) montażu Przydomowej Biologicznej Oczyszczalni Ścieków? N=268



## ZAKUP I MONTAŻ PRZYDOMOWYCH BIOLOGICZNYCH OCZYSZCZALNI ŚCIEKÓW – PRZEDSIĘBIORCY

Z jakich środków planuje Pan(i) pokryć koszty montażu Przydomowej Biologicznej  
Oczyszczalni Ścieków?

N=150



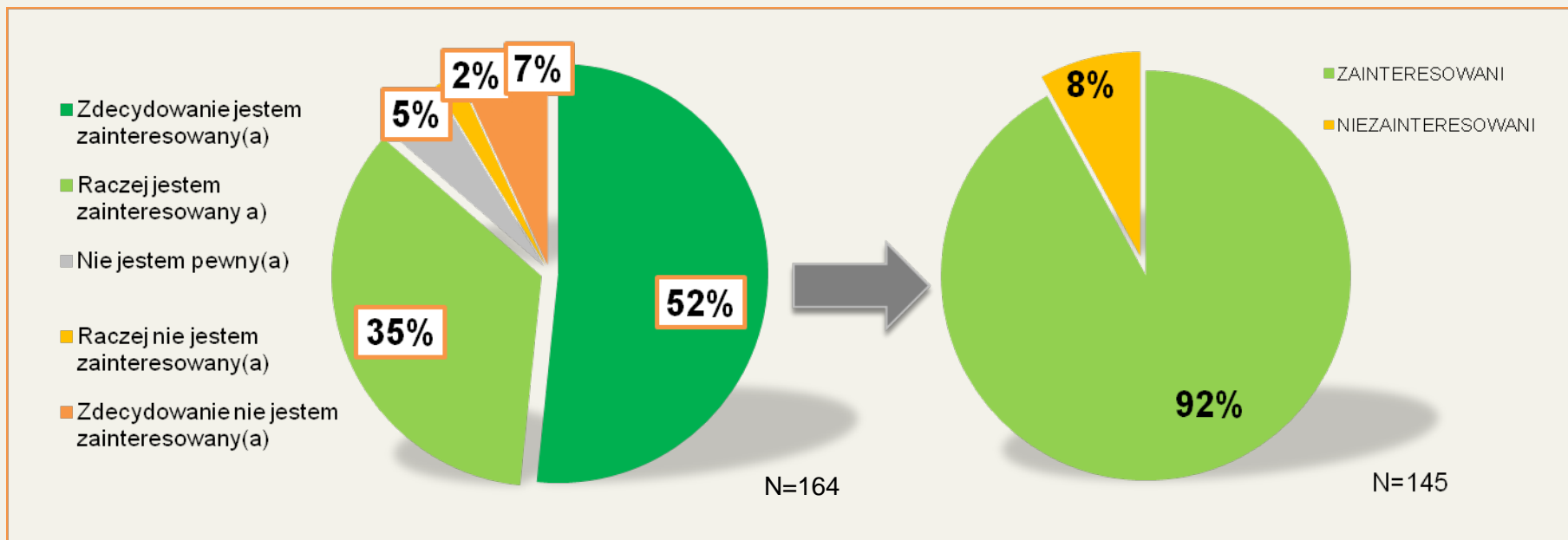
Jaką kwotę jest lub był(a)by Pan(i) skłonna wydać na instalację Przydomowej Biologicznej Oczyszczalni Ścieków? N=232

Właściciele przedsiębiorstw, którzy planują montaż PBOŚ, najczęściej chcą sfinansować inwestycję ze **środków własnych połączonych z kredytem i dotacją** (41 proc.). 24 proc. deklaruje, że przeznaczy na instalację jedynie **środki własne**. Co siódma osoba (14 proc.) jako źródło finansowania wskazuje **dotacje**, prawie co dziesiąta (9 proc.) **środki własne połączone z kredytem**, a co dwudziesta (5proc.) **kredyt bankowy**.

Największa grupa przedsiębiorców (26 proc.) byłaby skłonna wydać na montaż PBOŚ pomiędzy **4001 a 6000 zł**. 21 proc. wydałoby **1001 -2000 zł**, a kolejne 19 proc. **2001 – 4000 zł**.

## FINANSOWANIE INWESTYCJI

Od 2011 roku będzie można skorzystać z kredytu z dotacją na zakup i montaż Przydomowych Biologicznych Oczyszczalni Ścieków. Dotacja będzie stanowić spłatę części kredytu już po zrealizowaniu inwestycji. Proszę powiedzieć czy był(a)by Pan(i) zainteresowany(a)?



**Większość przedsiębiorców**, którzy rozważają montaż PBOŚ, **byłaby zainteresowana skorzystaniem z kredytu z dotacją na ten cel**. 52 proc. badanych deklaruje, że jest zdecydowanie zainteresowane taką formą sfinansowania inwestycji, a 35 proc. raczej zainteresowane. Jedynie 9 proc. respondentów nie wyraziło chęci skorzystania z kredytu na takich zasadach (z czego 7 proc. zdecydowanie formę taką odrzuca, a 2 proc. deklaruje, że raczej nie jest zainteresowana). Pomijając osoby niezdecydowane i sumując liczbę osób „zdecydowanie” i „raczej” zainteresowanych/ niezainteresowanych otrzymujemy wynik pokazujący, że 92 proc. przedsiębiorców jest zainteresowanych kredytem z dotacją, a 8 proc. nie wyraża chęci skorzystania z kredytu.



## FINANSOWANIE INWESTYCJI

**Dotacja powinna stanowić co najmniej 60% kredytu**, aby zdecydowało się go zaciągnąć 38 proc. badanych przedsiębiorców. 32 proc. respondentów uznało, że wzięłoby kredyt gdyby dotacja kształtowała się na poziomie **50%** jego wartości, a 14 proc. badanych gdyby dotacja wynosiła **40%** zadłużenia. Niemal co siódma osoba (15 proc. ) nie potrafiła wskazać minimalnego poziomu dotacji.

**Jaką minimalną część kredytu powinna stanowić dotacja aby był(a) Pan(i) zainteresowany(a) zaciągnięciem kredytu na instalację Przydomowej Biologicznej Oczyszczalni Ścieków?** N=164

## FINANSOWANIE INWESTYCJI

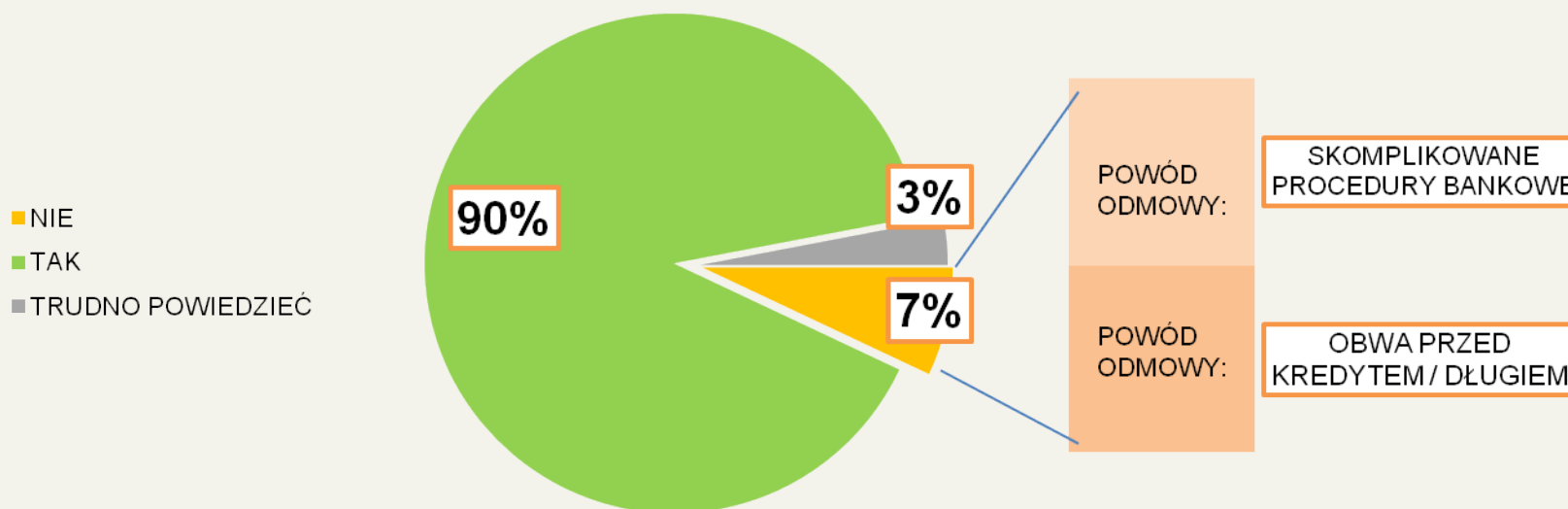
**Niemal wszyscy badani przedsiębiorcy (90 proc.), ocenili kredyt z dotacją jako atrakcyjny.** Przeciwnego zdania było jedynie 7 proc. ankietowanych.

Wśród osób, u których przedstawione narzędzie nie zyskało przychylności, podawanymi powodami odrzucenia były: obawa przed zaciąganiem kredytów oraz zbyt skomplikowane procedury uzyskania kredytu.

3 proc. przedsiębiorców miało trudności z jednoznaczną oceną narzędzia finansowego.

**Czy taka forma kredytu z dotacją (przeznaczona na Montaż Przydomowej Biologicznej Oczyszczalni Ścieków) jest dla Pana(i) atrakcyjna?**

N=164



ZAKUP I MONTAŻ PRZYDOMOWYCH BIOLOGICZNYCH OCZYSZCZALNI ŚCIEKÓW – PRZEDSIĘBIORCY



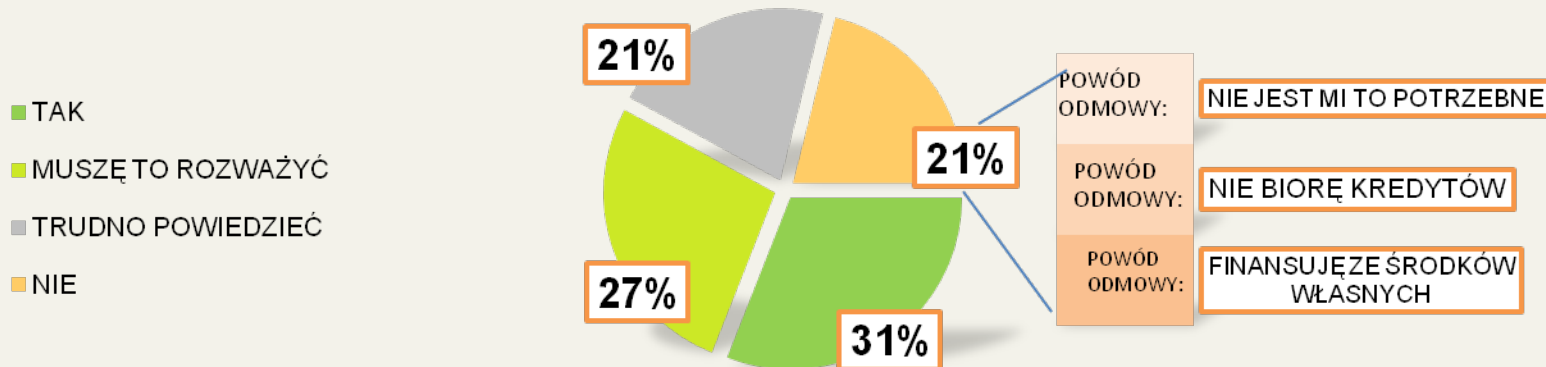
**HOMO HOMINI**  
INSTYTUT BADANIA OPINII

Instytut Badania Opinii Homo Homini Sp. z o.o.  
ul. Świętokrzyska 36/5 00-116 Warszawa, tel./fax. (22) 827 96 26  
e-mail: [biuro@homohomini.com.pl](mailto:biuro@homohomini.com.pl), www: <http://www.homohomini.com.pl>

## ZAKUP I MONTAŻ PRZYDOMOWYCH BIOLOGICZNYCH OCZYSZCZALNI ŚCIEKÓW – PRZEDSIĘBIORCY

Czy zamierza Pan(i) skorzystać z kredytu z dotacją na zakup i montaż Przydomowych Biologicznych Oczyszczalni Ścieków (PBOŚ)?

N=164



**58 proc. badanych przedsiębiorców wyraziło zdecydowany bądź prawdopodobny zamiar skorzystania z kredytu z dotacją.** 21 proc. deklaruje, że nie jest nim zainteresowana, taki sam odsetek badanych pozostaje niezdecydowany. Wśród przedsiębiorców, którzy wyrazili zamiar użycia mechanizmu finansowego lub rozważających jego użycie, co czwarty (25 proc. ) planuje go wziąć w 2011 r. Kolejne 21 proc. zamierza skorzystać z niego w 2012 r.

W którym roku (w przybliżeniu) planował(a) by Pan(i) zaciągnięcie kredytu na zakup i montaż Przydomowych Biologicznych Oczyszczalni Ścieków?

N=164

Łączna liczba osób zdecydowanych i dopiero zastanawiających się nad takim rozwiązaniem.

## ZAKUP I MONTAŻ PRZYDOMOWYCH BIOLOGICZNYCH OCZYSZCZALNI ŚCIEKÓW – PRZEDSIĘBIORCY

Deklarowany zamiar podjęcia kredytu na daną inwestycję nie może stanowić podstawy do pewnego wnioskowania o późniejszym, realnym działaniu, na decyzje o którym, może się składać znacznie więcej czynników niż jedynie podjęty zamiar.

Ponizej przedstawiono rozkład procentowy deklarowanej chęci podjęcia kredytu na podłączenie budynku do sieci kanalizacyjnej przez kolejne lata. Podstawę stanowią osoby, które określiły się jako zdecydowane podjąć kredyt.

	W 2011 roku	W 2012 roku	W 2013 roku	W 2014 roku	W 2015 roku	Trudno powiedzieć	ogółem
Procent z frakcji osób zdecydowanych	<b>33%</b>	<b>33%</b>	<b>11%</b>	<b>11%</b>	<b>11%</b>	<b>0%</b>	<b>100%</b>
Procent z ogółu	<b>10%</b>	<b>10%</b>	<b>4%</b>	<b>4%</b>	<b>4%</b>	<b>0%</b>	<b>32%</b>

N=164

**33 proc. osób zdecydowanych na wzięcie kredytu z dotacją planuje to zrobić w 2011r. Taki sam odsetek zamierza skorzystać z pożyczki w 2012 roku.** Należy jednak pamiętać, że w obu wypadkach odsetek ten stanowi jedynie 10 proc. ogółu badanych.

## POLITYKA INFORMACYJNA

Skąd czerpie Pan(i) wiedzę nt. możliwości uzyskania dofinansowania inwestycji w Pan(i)a przedsiębiorstwie?

**Ponad połowa badanych przedsiębiorców (54 proc.) czerpie wiedzę na temat możliwości dofinansowania inwestycji z Internetu.**

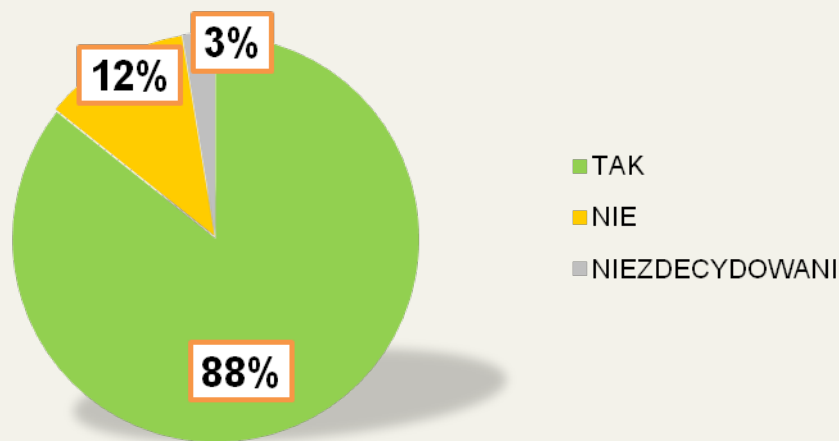
17 proc. przyznaje, że informacji takich szuka w lokalnych mediach – prasie, radiu i telewizji. 12 proc. respondentów wiadomości o dofinansowaniach czerpie z Urzędu Gminy lub Urzędu Miasta, a kolejne 12 proc. dowiaduje się o nich od znajomych.

12 proc. badanych przyznała , że nie interesuje się danymi na temat dofinansowania inwestycji.

## POLITYKA INFORMACYJNA

Gdzie wg Pan(i)a informacja nt. możliwości uzyskania dofinansowania inwestycji powinna się znajdować, aby dostęp do niej był najwygodniejszy?

Czy chciał(a)by Pan(i) uzyskiwać w przyszłości informacje o możliwościach uzyskania dofinansowania inwestycji w Pan(i)a przedsiębiorstwie?  
N=214



88 proc. badanych przedsiębiorców chciałaby uzyskiwać informacje o możliwych formach dofinansowania inwestycji, czerpiąc je głównie z: urzędów gmin (39 proc.), Internetu (37 proc.), lokalnej prasy (18 proc.) oraz od sołtysa (5 proc.).





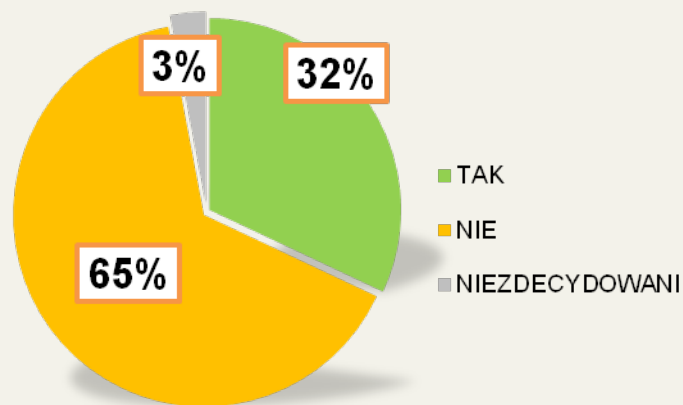
**ZAKUP I MONTAŻ PRZYDOMOWYCH  
BIOLOGICZNYCH OCZYSZCZALNI  
ŚCIEKÓW**

**INSTYTUCJE SAMORZĄDU/  
INSTYTUCJE POŻYTKU PUBLICZNEGO**

## ZAKUP I MONTAŻ PRZYDOMOWYCH BIOLOGICZNYCH OCZYSZCZALNI ŚCIEKÓW – INSTYTUCJE

Czy rozważają Państwo montaż Przydomowej Biologicznej Oczyszczalni Ścieków przy obiektach należących do Państwa Instytucji?

N=222

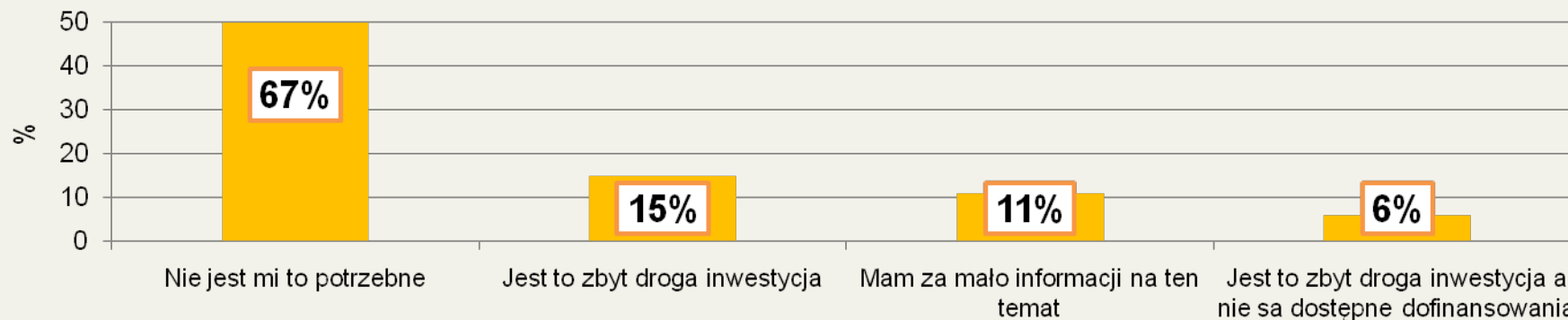


**Niemal co trzecia badana instytucja (32 proc.) rozważa montaż PBOŚ przy należących do niej budynkach.** Jednocześnie 65 proc. przyznaje, że nie ma w planach takiej inwestycji.

Najczęstszymi przyczynami braku zainteresowania instalacją są: przekonanie, że nie jest to instytucjom potrzebne (67 proc.), przeświadczenie, że jest to zbyt droga inwestycja (15 proc.) oraz posiadanie niedostatecznych informacji na ten temat (11 proc.).

Dlaczego nie rozważają Państwo montażu Przydomowej Biologicznej Oczyszczalni Ścieków (PBOŚ)?

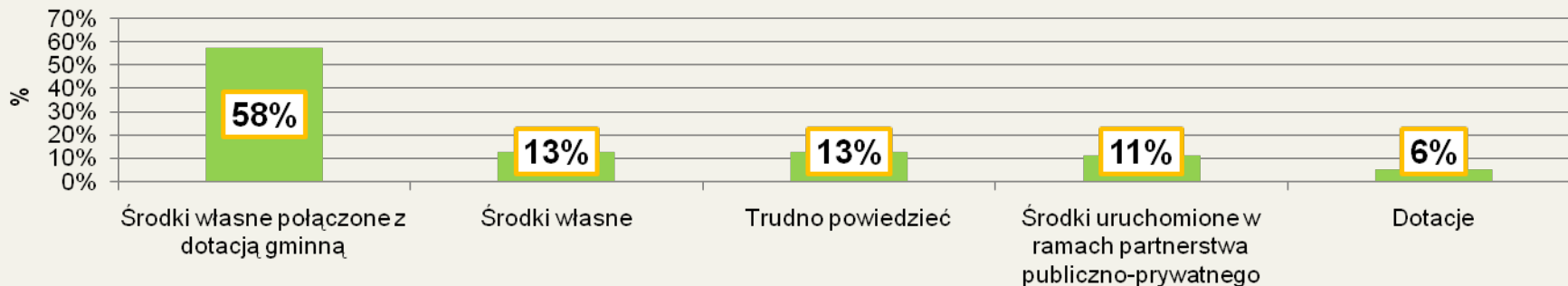
N=75



## ZAKUP I MONTAŻ PRZYDOMOWYCH BIOLOGICZNYCH OCZYSZCZALNI ŚCIEKÓW - INSTYTUCJE

Z jakich środków planują Państwo pokryć koszty montażu Przydomowej Biologicznej Oczyszczalni Ścieków?

N=71



Jaką kwotę byliby Państwo skłonni wydać na instalację Przydomowej Biologicznej Oczyszczalni Ścieków? N=87

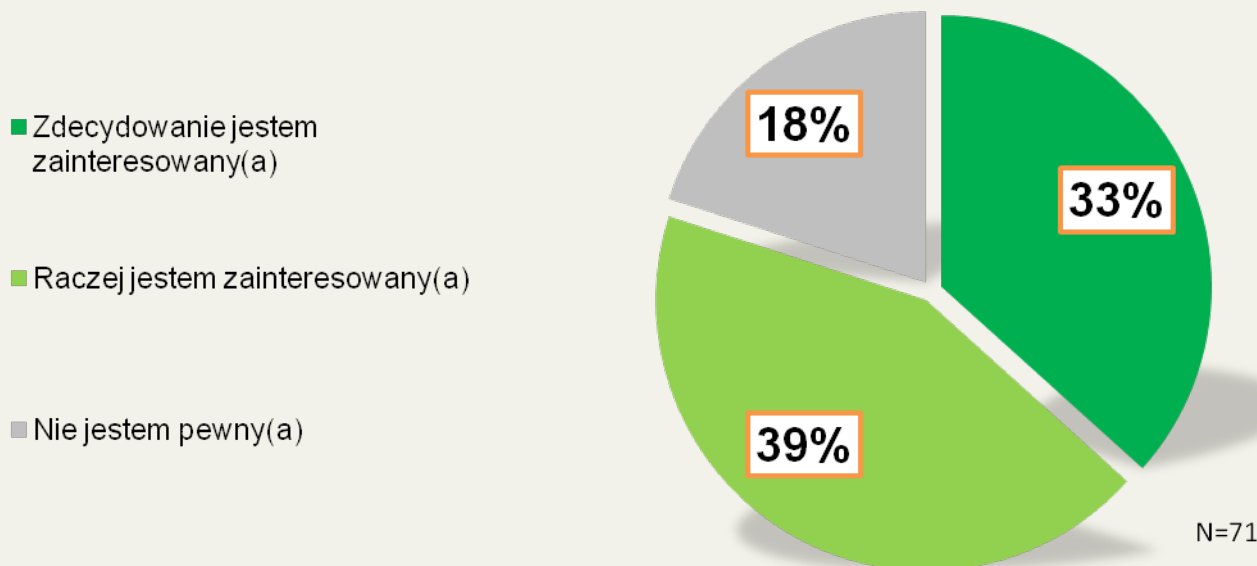
Institucje zainteresowane montażem PBOŚ najczęściej chcą sfinansować inwestycję ze **środków własnych połączonych z dotacją gminną** (58 proc.). Innymi wymienianymi sposobami finansowania są: **środki własne** (13 proc.), **środki uruchamiane w ramach partnerstwa publiczno-prywatnego** (11 proc.) oraz **dotacje** (6 proc.).

Częściej niż co trzecia instytucja (36 proc.) nie jest w stanie podać jaką kwotę byłaby skłonna wydać na instalację PBOŚ. Co piąta (21 proc.) wskazuje kwotę do 5000 zł., a 16 proc. na powyżej 20000 proc.



## FINANSOWANIE INWESTYCJI

Od 2011 roku będzie można skorzystać z kredytu z dotacją na zakup i montaż Przydomowych Biologicznych Oczyszczalni Ścieków. Dotacja będzie stanowić spłatę części kredytu już po zrealizowaniu inwestycji. Proszę powiedzieć czy byliby Państwo zainteresowani uzyskaniem dotacji na takich warunkach? N=71



**72 proc. instytucji, które rozważają montaż PBOŚ jest zainteresowana skorzystaniem z kredytu z dotacją** (w tym 39 proc. zdecydowanie, a 33 proc. raczej zainteresowana). Pozostałe 18 proc. pozostaje niezdecydowane.

## FINANSOWANIE INWESTYCJI

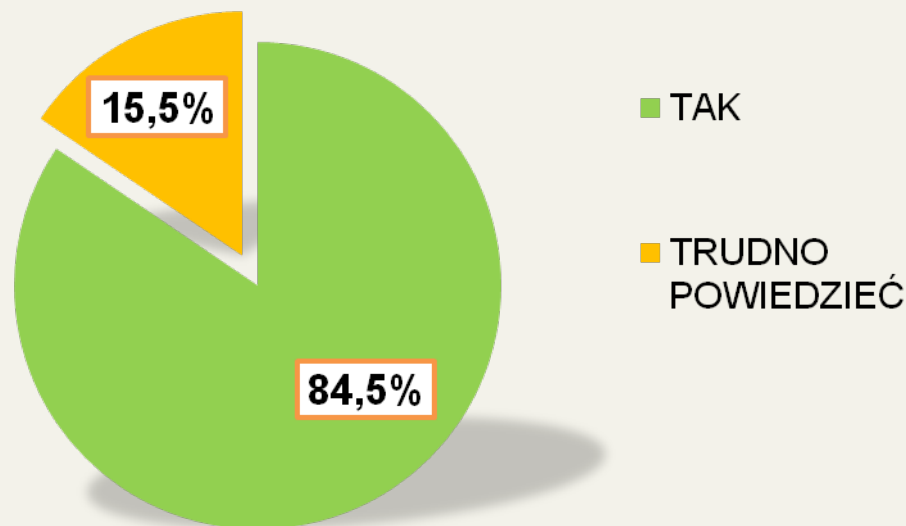
**Dotacja powinna stanowić co najmniej 60% kredytu**, aby zdecydowałyby się go zaciągnąć większość (83 proc.) badanych instytucji. Jedynie co dziesiąta instytucja (10 proc.) przyznała, że byłaby zainteresowana kredytem, gdyby dotacja kształtowała na poziomie **50%**.

**Jaką minimalną część kredytu powinna stanowić dotacja aby byli Państwo zainteresowani zaciągnięciem kredytu na instalację Przydomowej Biologicznej Oczyszczalni Ścieków? N=71**

## FINANSOWANIE INWESTYCJI

**84,5 proc. badanych instytucji ocenia kredyt z dotacją jako atrakcyjny.** Pozostałe 15,5 proc. nie ma sprecyzowanego zdania na temat tego mechanizmu finansowego.

Czy taka forma kredytu z dotacją (przeznaczona na montaż PBOŚ) jest dla Państwa atrakcyjna? N=71



ZAKUP I MONTAŻ PRZYDOMOWYCH BIOLOGICZNYCH OCZYSZCZALNI ŚCIEKÓW – INSTYTUCJE



**HOMO HOMINI**  
INSTYTUT BADANIA OPINII

Instytut Badania Opinii Homo Homini Sp. z o.o.  
ul. Świętokrzyska 36/5 00-116 Warszawa, tel./fax. (22) 827 96 26  
e-mail: [biuro@homohomini.com.pl](mailto:biuro@homohomini.com.pl), www: <http://www.homohomini.com.pl>



## ZAKUP I MONTAŻ PRZYDOMOWYCH BIOLOGICZNYCH OCZYSZCZALNI ŚCIEKÓW – INSTYTUCJE

Czy zamierzają Państwo skorzystać z kredytu z dotacją na zakup i montaż Przydomowych Biologicznych Oczyszczalni Ścieków? N=71



**73 proc. badanych instytucji wyraziło zdecydowany bądź prawdopodobny zamiar skorzystania z kredytu z dotacją.** 27 proc. pozostaje niezdecydowana.

Wśród instytucji, które wyraziły zamiar użycia mechanizmu finansowego lub rozważających jego użycie, co czwarta (23 proc. ) planuje go wziąć w 2011 r. Kolejne 17 proc. zamierza skorzystać z niego w 2012 r.

W którym roku (w przybliżeniu) planował(a) by Pan(i) zaciągnięcie kredytu na zakup i montaż Przydomowych Biologicznych Oczyszczalni Ścieków? N=52

Łączna liczba osób zdecydowanych i dopiero zastanawiających się nad takim rozwiązaniem.





## TABLICE ZESTAWIENIE DANYCH

\*Z powodu braku zbiorczych danych o populacji generalnej właścicieli budynków, którzy spełniają cechy doboru próby, możliwa jest jedynie estymacja na poziomie procentowym wielkości grupy docelowej badania.

ZAKUP I MONTAŻ PRZYDOMOWYCH BIOLOGICZNYCH OCZYSZCZALNI ŚCIEKÓW – OSOBY FIZYCZNE

N=151

40% DOTACJI W KREDYCIE

Osoby zainteresowane	22 %						
Rok/%	2011 - 30% (4% ogółu)			2012 - 40% (5% ogółu)			2014 - 10% (1% ogółu)
Kwota dofinansowania/%	Do 1000zł 33% (1% ogółu)	6001-8000zł 33% (1% ogółu)	Brak decyzji finansowej 34% (2%ogółu)	2001-4000zł 52% (3% ogółu)	4001-6000zł 24% (1% ogółu)	Brak decyzji finansowej 24% (1% ogółu)	Brak decyzji finansowej 100% (1% ogółu)

50% DOTACJI W KREDYCIE

Osoby zainteresowane	43%									
Rok/%	2011 – 40% (10% ogółu)				2012 - 45% (12% ogółu)				2013 - 5% (1% ogółu)	2014 – 5% (1% ogółu)
Kwota dofinansowania/%	1000 – 2000zł 12,5% (1% ogółu)	2001 - 4000zł 37,5% (4% ogółu)	4001- 6000zł 12,5% (1% ogółu)	Ponad 8000zł 37,5% (4% ogółu)	Do 1000zł 20% (2% ogółu)	1000 - 2000zł 23% (3% ogółu)	2001 – 4000zł 37% (4% ogółu)	Brak decyzji finansowej 20% (2% ogółu)	Brak decyzji finansowej 100% (1% ogółu)	2001 – 4000zł 100% (1% ogółu)

60% DOTACJI W KREDYCIE

Osoby zainteresowane	24%									
Rok/%	2011 – 18% (2% ogółu)		2012 - 38% (6% ogółu)				2013 - 18% (2% ogółu)		2014 – 9% (1% ogółu)	2015 – 9% (1% ogółu)
Kwota dofinansowania/%	Do 1000zł 50% (1% ogółu)	1000 - 2000zł 50% (1% ogółu)	Do 1000zł 25% (1% ogółu)	1000 - 2000zł 25% (1% ogółu)	Brak decyzji finansowej 50% (3% ogółu)		Do 1000zł 50% (12% ogółu)	1000 - 2000zł 50% (1% ogółu)	1000 - 2000zł 100% (1% ogółu)	4001-6000zł 100% (1% ogółu)

\*wartość z ogółu dot. populacji osób zainteresowanych zaciągnięciem kredytu z dotacją na inwestycję

## ZAKUP I MONTAŻ PRZYDOMOWYCH BIOLOGICZNYCH OCZYSZCZALNI ŚCIEKÓW – PRZEDSIĘBIORCY

N=96

## 40% DOTACJI W KREDYCIE

Osoby zainteresowane	12 %	
Rok/%	2012 - 60% (4% ogółu)	Brak decyzji finansowej – 40% (5% ogółu)
Kwota dofinansowania/%	4001-6000zł – 100% (6% ogółu)	-

## 50% DOTACJI W KREDYCIE

Osoby zainteresowane	29%				
Rok/%	2011 – 40% (11% ogółu)		2012 - 20% (6% ogółu)		2013 - 40% (11% ogółu)
Kwota dofinansowania/%	1000 – 2000zł 60% (6% ogółu)	6000 – 8000zł 40% (5% ogółu)	1000 -2000zł 100% (6% ogółu)	Do 1000zł 54% (5% ogółu)	1000 -2000zł 60% (6% ogółu)

## 60% DOTACJI W KREDYCIE

Osoby zainteresowane	47%					
Rok/%	2011 – 30% (14% ogółu)		2012 - 20% (7% ogółu)	2014 – 12,5% (6% ogółu)	2015 – 12,5% (6% ogółu)	Brak decyzji finansowej 25% (10% ogółu)
Kwota dofinansowania/%	1000 -2000zł 50% (7% ogółu)	2000 -4000zł 50% (7% ogółu)	4001-6000zł 100% (9% ogółu)	1000 -2000zł 100% (6% ogółu)	Do 1000zł 100% (6% ogółu)	-

\*wartość z ogółu dot. populacji osób zainteresowanych zaciągnięciem kredytu z dotacją na inwestycję

## ZAKUP I MONTAŻ PRZYDOMOWYCH BIOLOGICZNYCH OCZYSZCZALNI ŚCIEKÓW – INSTYTUCJE

N=52

## 40% DOTACJI W KREDYCIE

Osoby zainteresowane	-
----------------------	---

## 50% DOTACJI W KREDYCIE

Osoby zainteresowane	15%	
Rok/%	2012 – 60% (10% ogółu)	2014 - 40% (6% ogółu)
Kwota dofinansowania/%	5000 -10000zł 100% (10% ogółu)	Do 5000 zł 100% (6% ogółu)

## 60% DOTACJI W KREDYCIE

Osoby zainteresowane	85%						
Rok/%	2011 – 30% (27% ogółu)	2012 - 10% (8% ogółu)	2013 – 20% (17% ogółu)	2014 – 10% (8% ogółu)	2015 - 10% (8% ogółu)		
Kwota dofinansowania/%	15000 – 20000zł 67% (17% ogółu)	Powyżej 20000zł 33% (10% ogółu)	15000 – 20000zł 100% (8% ogółu)	10000 -15000zł 60% (10% ogółu)	Powyżej 20000zł 40% (8% ogółu)	Brak decyzji finansowej 100%	5000 – 10000zł 100% (7% ogółu)

PODŁĄCZENIE DO KANALIZACJI SANITARNEJ – OSOBY FIZYCZNE

N=212

40% DOTACJI W KREDYCIE

Osoby zainteresowane	20 %						
Rok/%	2011 - 31% (4% ogółu)		2012 - 15% (3% ogółu)			2013 – 8% (1% ogółu)	2014 - 8% (1%ogółu)
Kwota dofinansowania/%	Do 1000zł 75% (5% ogółu)	4001-6000zł 25% (1% ogółu)	Do 1000zł 38% (3% ogółu)	2001-4000zł 31% (2% ogółu)	4001-6000zł 8% (0,5% ogółu)	Brak decyzji finansowej 100% (1% ogółu)	Brak decyzji finansowej 100% (1% ogółu)

50% DOTACJI W KREDYCIE

Osoby zainteresowane	43%								
Rok/%	2011 – 32% (13% ogółu)			2012 - 16% (6% ogółu)			2013 - 4% (1% ogółu)		2014 – 4% (1% ogółu)
Kwota dofinansowania/%	Do 1000zł 37,5% (5% ogółu)	1000 - 2000zł 12,5% (1% ogółu)	2001 – 4000zł 25% (3% ogółu)	Brak decyzji finansowej 25% (3% ogółu)	1000 - 2000zł 30% (2% ogółu)	4001-6000zł 55% (3% ogółu)	Brak decyzji finansowej 15% (1% ogółu)	1000 -2000zł 100% (1% ogółu)	2001 – 4000zł 100% (1% ogółu)

60% DOTACJI W KREDYCIE

Osoby zainteresowane	35%								
Rok/%	2011 – 30% (10% ogółu)			2012 - 38% (6% ogółu)		2013 - 18% (2% ogółu)		2015 – 4% (1% ogółu)	
Kwota dofinansowania/%	Do 1000zł 57% (6% ogółu)	1000 - 2000zł 29% (3% ogółu)	2001 – 4000zł 14% (1% ogółu)	Do 1000zł 60% (2% ogółu)	2001 – 4000zł 40% (1% ogółu)	Do 1000zł 67% (3% ogółu)	Brak decyzji finansowej 33% (1% ogółu)	Brak decyzji finansowej 100% (1% ogółu)	

\*wartość z ogółu dot. populacji osób zainteresowanych zaciągnięciem kredytu z dotacją na inwestycje

## PODŁĄCZENIE DO KANALIZACJI SANITARNEJ– PRZEDSIĘBIORCY

N=139

## 40% DOTACJI W KREDYCIE

Osoby zainteresowane	39%				
Rok/%	2011- 60% (23 % ogółu)		2013 - 30% (12% ogółu)		Brak decyzji finansowej – 10% (4% ogółu)
Kwota dofinansowania/%	Do 1000 zł - 33% (8% ogółu)	1000-2000zł - 67% (15% ogółu)	2001-4000zł – 20% (2% ogółu)	4001-6000zł – 80% (9% ogółu)	-

## 50% DOTACJI W KREDYCIE n

Osoby zainteresowane	17%					
Rok/%	2011 – 40% ( 7% ogółu)		2014 – 30% ( 5% ogółu)		2015 – 30% ( 5% ogółu)	
Kwota dofinansowania/%	1000-2000zł – 100% ( 7% ogółu)		1000-2000zł – 100% ( 5% ogółu)		Do 1000 zł - 25% ( 1% ogółu)	1000-2000zł – 75% (4% ogółu)

## 60% DOTACJI W KREDYCIE

Osoby zainteresowane	38%						
Rok/%	2011 – 43% ( 17% ogółu)		2012 – 29% ( 11,5% ogółu)		2014 – 14% ( 5% ogółu)		2015 – 14% ( 5% ogółu)
Kwota dofinansowania/%	Od 8000zł – 67% ( 11% ogółu)	Brak decyzji finansowej – 33% (6% ogółu)	2000-4000zł – 80% (9,5% ogółu)	Brak decyzji finansowej – 20% (2% ogółu)	Do 1000zł – 40% ( 2% ogółu)	1000-2000zł – 60% ( 3% ogółu)	2000-4000zł – 100% (5% ogółu)

\*wartość z ogółu dot. populacji osób zainteresowanych zaciągnięciem kredytu z dotacją na inwestycję



PODŁĄCZENIE DO KANALIZACJI SANITARNEJ – INSTYTUCJE

N=74

40% DOTACJI W KREDYCIE

Osoby zainteresowane

-

50% DOTACJI W KREDYCIE

Osoby zainteresowane

37,5%

Rok/%

2011 – 16%  
( 5% ogółu)

2012 – 17%  
(7% ogółu)

2015 – 16%  
( 5% ogółu)

Brak decyzji finansowej – 50%  
(20% ogółu)

Kwota dofinansowania/%

Od 20000zł – 100%  
(5% ogółu)

5000-10000zł – 55%  
(4% ogółu)

10000-15000zł – 45%  
(3% ogółu)

Do 5000zł – 100%  
( 5% ogółu)

60% DOTACJI W KREDYCIE

Osoby zainteresowane

60%

Rok/%

2011 – 50%  
(31% ogółu)

2012 – 20%  
(12% ogółu)

2013 – 10%  
(7% ogółu)

Brak decyzji finansowej – 20%  
(12% ogółu)

Kwota dofinansowania/%

Do 5000zł - 60%  
(19% ogółu)

Brak decyzji finansowej – 40%  
(12% ogółu)

Brak decyzji finansowej – 100%  
(12% ogółu)

15000-20000zł – 80%  
(5,5% ogółu)

Brak decyzji finansowej – 20%  
(1,5% ogółu)

Brak decyzji finansowej – 100%  
(12% ogółu)

# UOGÓLNIENIA...

Im większy poziom dotacji tym większy wyrażany stopień zainteresowania pobraniem kredytu.

**Optymalny poziom udziału dotacji w kredycie= 60 proc.**

**Osoby fizyczne** częściej niż jednostki publiczne i przedsiębiorcy **skłonni są pobrać kredyt nawet z niższą dotacją** oceniając taką formę kredytu za bardzo atrakcyjną.

Kredyt z dotacją **50 procentową**, cieszy się w tej grupie dużym zainteresowaniem.

Zainteresowanie kredytem z 40 proc. udziałem dotacji nie jest odbierane przez respondentów jako wystarczająco zachęcające narzędzie finansowe.

**Im wyższy udział dotacji w kredycie tym większa wyrażana kwota wydatkowana na planowaną inwestycję.**

Wraz z wydłużeniem planowanego okresu dokonania inwestycji, respondenci cechują się większą swobodą w wyrażaniu wyższych kwot, które skłonni są wydać na inwestycje. Można zakładać, iż działa tu efekt oddalenia, który skłania badanych do deklaracji finansowych, wyższych niż koszty, które byliby skłonni ponieść w rzeczywistości.

**DZIĘKUJEMY ZA  
UWAGĘ**



**HOMO HOMINI**  
INSTYTUT BADANIA OPINII