



ZINTEGROWANY SYSTEM ROLNICZEJ INFORMACJI RYNKOWEJ

(podstawa prawna: ustawa z dnia 30 marca 2001 r. o rolniczych badaniach rynkowych -
Dz. U. Nr 42, poz. 471, z późn. zm.)

RYNEK CUKRU

NR 3/2023

26.04.2023 r.

Notowania za okres: marzec 2023 r.

Biuletyn miesięczny.

Informacje zamieszczane w niniejszym biuletynie przekazywane są przez podmioty włączone do Zintegrowanego Systemu Rolniczej Informacji Rynkowej (ZSRIR).

Podstawy prawne:

- ustawa z dnia 30 marca 2001 r. o rolniczych badaniach rynkowych (Dz.U. 2015, poz. 1160 – tekst jednolity);
- rozporządzenie Ministra Rolnictwa i Rozwoju Wsi z dnia 8 marca 2021 r. w sprawie zbieranych danych rynkowych (Dz. U. z 2021 r., poz. 589).

Wykorzystanie możliwe wyłącznie z dokładnym podaniem źródła.

Spis treści

1. Średnia cena* (netto) oraz wielkość sprzedaży cukru białego w marcu 2023 r. (kraj)	3
2. Średnia cena zakupu CUKRU BIAŁEGO przez sieci handlowe	4
2.1. Miesięczna zmiana średniej ceny zakupu cukru białego przez sieci handlowe.....	4
2.2. Roczna zmiana średniej ceny zakupu cukru białego przez sieci handlowe	4
2.3. Graficzna prezentacja cen zakupu cukru białego w sieciach handlowych	5
3. Średnia cena zakupu CUKRU BIAŁEGO przez sektor przetwórstwa spożywczego (piekarnie, cukiernie, itp.).....	5
4. Polski handel zagraniczny cukrem (kod CN 1701) w okresie I - II 2023 r.	6
5. Średnie ceny cukru białego w Unii Europejskiej	7
6. Średnie ceny buraków cukrowych w Unii Europejskiej.....	7
7. Światowe ceny cukru	8
8. Światowy bilans cukru	9

Dodatkowe informacje

Badanie cen sprzedaży i wielkości obrotu cukrem prowadzone jest we wszystkich zakładach produkujących cukier, na podstawie ustawy z dnia 30 marca 2001 r. o rolniczych badaniach rynkowych (Dz. U. z 2015 r. poz. 1160) oraz rozporządzenia MRiRW z dnia 8 marca 2021 r. w sprawie zbieranych danych rynkowych (Dz. U. z 2021, poz. 589).

***Cena sprzedaży cukru** wyrażona **w zł/tonę**, określona jest jako średnia cena **netto** otrzymywana przez producentów w okresie zbierania danych rynkowych. Okres zbierania danych obejmuje miesiąc kalendarzowy, a cykl publikacji jest miesięczny.*

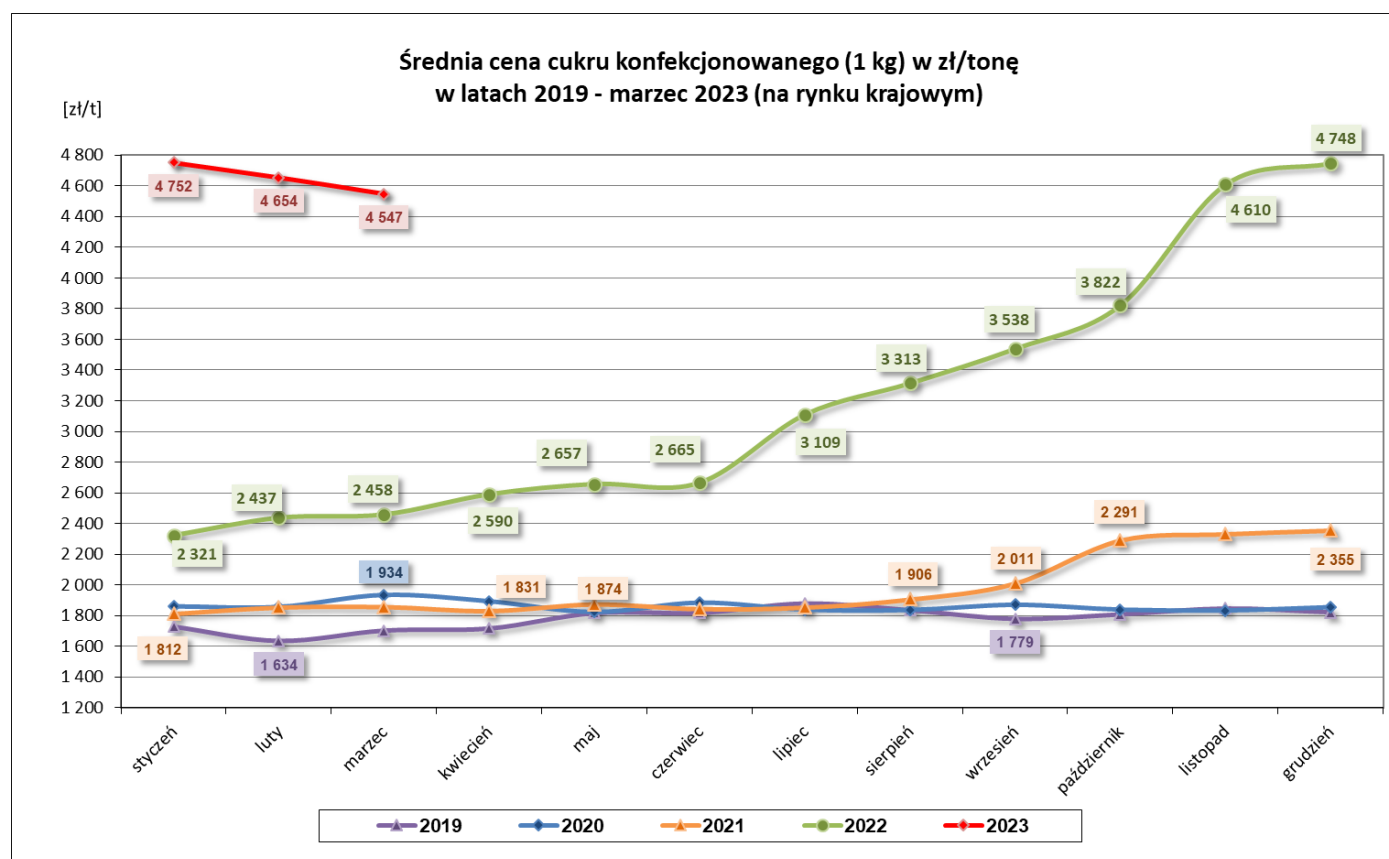
Ceny zakupu i sprzedaży nie zawierają podatku VAT.

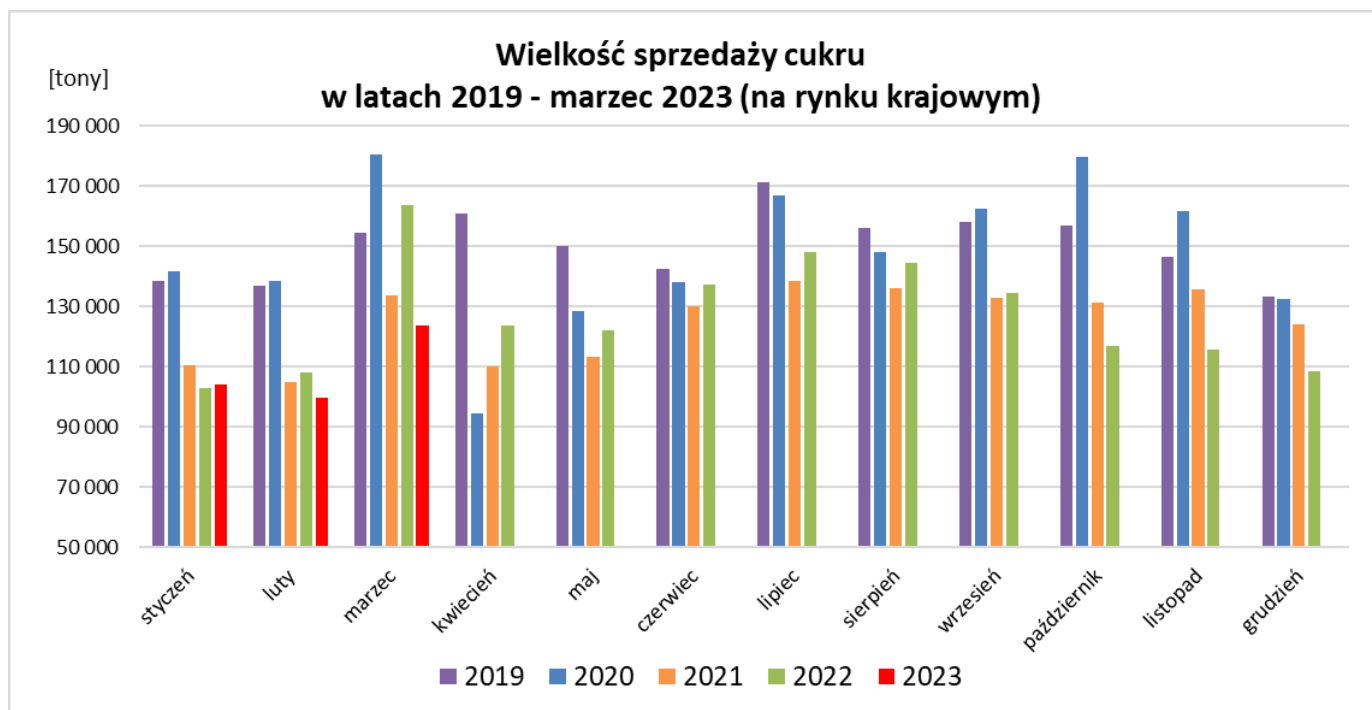
1. Średnia cena* (netto) oraz wielkość sprzedaży cukru białego w marcu 2023 r. (kraj)

Rodzaj opakowania	CENA [zł/tona]		Miesięczna zmiana ceny [%]	ILOŚĆ [tony]		Miesięczna zmiana ilości [%]	Strukt. obrot. [%]	
	marzec 2023	luty 2023		marzec 2023	luty 2023		marzec 2023	luty 2023
Cukier konfekcjonowany								
paczkowany(1kg)	4 547	4 654	-2,3	26 625	16 954	57,0	21,5	17,0
Cukier pozostały								
w workach	4 102	3 921	4,6	25 281	20 146	25,5	20,4	20,2
luzem + big bag	3 737	3 762	-0,7	71 836	62 592	14,8	58,1	62,8
	RAZEM			123 741	99 692	24,1	100,0	100,0

* - Cena sprzedaży cukru, wyrażona w zł/tonę, określona jest jako średnia cena netto otrzymywana przez producentów w okresie zbierania danych rynkowych.

Uwaga! - worki - opakowania od 2 do 799 kg, najczęściej 25 lub 50 kg; big bag - opakowania powyżej 800 kg.





2. Średnia cena zakupu CUKRU BIAŁEGO przez sieci handlowe

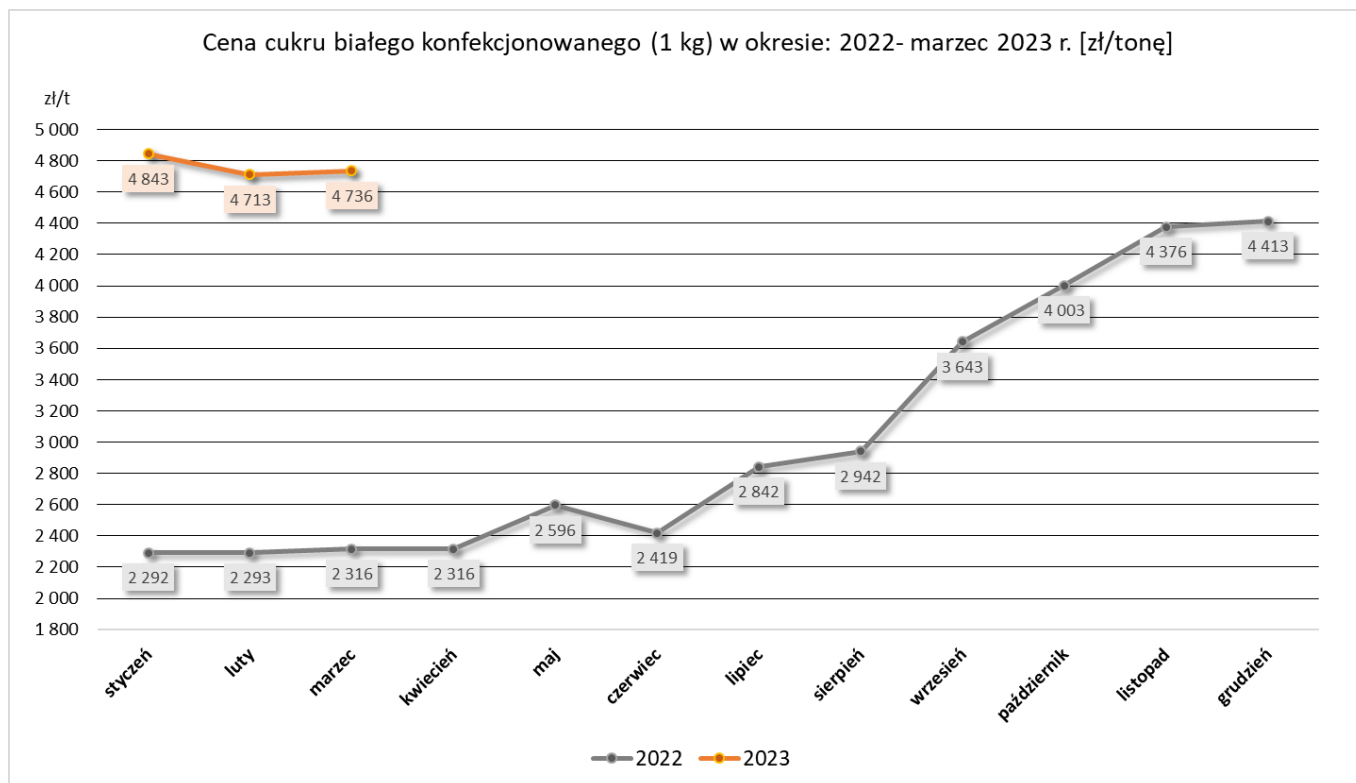
2.1. Miesięczna zmiana średniej ceny zakupu cukru białego przez sieci handlowe

PRODUKT	CENA [zł/tona]		Miesięczna zmiana ceny [%]
	marzec 2023	luty 2023	
Cukier biały konfekcjonowany (1 kg)	4 736	4 713	0,5

2.2. Roczna zmiana średniej ceny zakupu cukru białego przez sieci handlowe

PRODUKT	CENA [zł/tona]		Roczna zmiana ceny [%]
	marzec 2023	marzec 2022	
Cukier biały konfekcjonowany (1 kg)	4 736	2 316	104,5

2.3. Graficzna prezentacja cen zakupu cukru białego w sieciach handlowych



3. Średnia cena zakupu CUKRU BIAŁEGO przez sektor przetwórstwa spożywczego (piekarnie, cukiernie, itp.)

PRODUKT	CENA [zł/tona]		Miesięczna zmiana ceny [%]
	marzec 2023	luty 2023	
Cukier biały (luz + big bag, worki)	4 247	4 219	0,7

4. Polski handel zagraniczny cukrem (kod CN 1701) w okresie I - II 2023 r.

Dane są w trakcie weryfikacji i mogą być obarczone istotnymi błędami!

ważniejsze państwa

EKSPORT					
I - II 2022 r.			I -II 2023 r.*		
Kraj	Wartość [tys. EUR]	Wolumen [tony]	Kraj	Wartość [tys. EUR]	Wolumen [tony]
OGÓŁEM	46 157	98 136	OGÓŁEM	56 785	64 140
w tym:			w tym:		
UE-27	26 403	54 432	UE-27	40 377	43 389
Niemcy	8 663	18 494	Niemcy	11 315	13 372
Rumunia	4 613	9 209	Włochy	9 711	9 449
Węgry	2 608	5 579	Republika Czeska	4 295	4 715
Włochy	1 884	3 861	Rumunia	3 165	3 215
Litwa	1 211	2 457	Węgry	2 800	3 175
Republika Czeska	1 167	2 404	Estonia	1 822	1 966
Państwa spoza UE	19 754	43 704	Państwa spoza UE	16 408	20 751
w tym:			w tym:		
Izrael	9 297	21 556	Wielka Brytania	10 671	12 878
Gruzja	2 544	5 427	Izrael	5 346	7 448
Kuwejt	2 318	4 995	Szwajcaria	222	343
Kosowo	1 121	2 358	Mongolia	69	29
			Stany Zjednoczone		
Albania	965	2 052	Ameryki	41	20
Szwajcaria	947	2 267	Ukraina	38	26

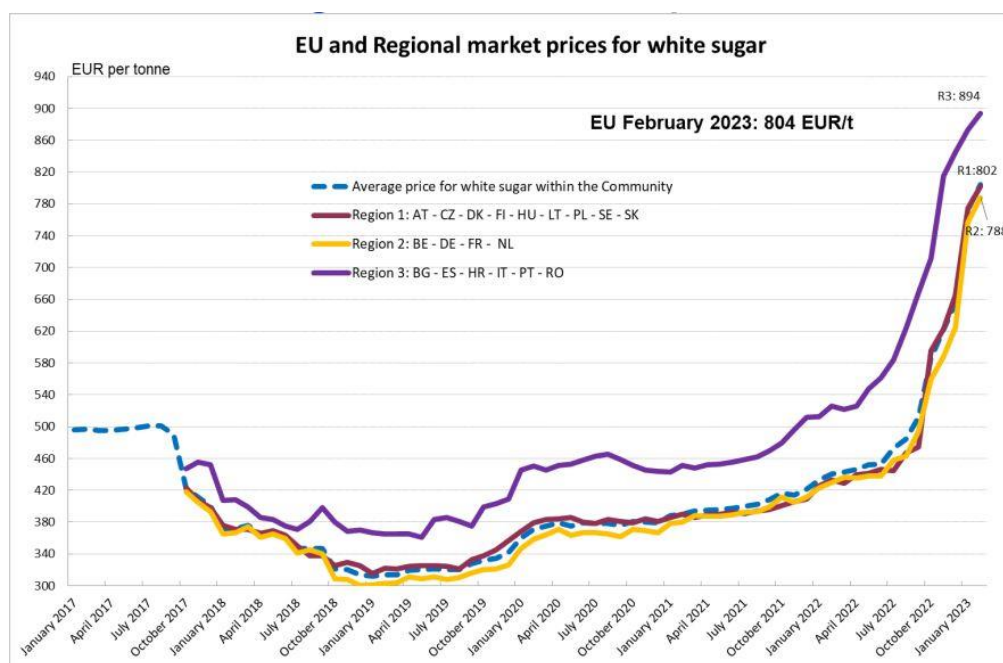
* - dane wstępne

ważniejsze państwa

IMPORT					
I - II 2022 r.			I -II 2023 r.*		
Kraj	Wartość [tys. EUR]	Wolumen [tony]	Kraj	Wartość [tys. EUR]	Wolumen [tony]
OGÓŁEM	10 158	20 118	OGÓŁEM	23 612	26 950
w tym:			w tym:		
UE-27	8 805	17 954	UE-27	12 306	13 451
Republika Czeska	2 695	4 785	Niemcy	3 013	3 612
Niemcy	2 626	7 159	Belgia	3 007	2 585
Belgia	1 166	2 077	Republika Czeska	2 989	3 715
Państwa spoza UE	1 353	2 164	Państwa spoza UE	11 306	13 499
w tym:			w tym:		
Mauritius	1 047	1 792	Ukraina	9 067	10 963
Kolumbia	144	227	Mauritius	947	1 154
Brazylia	66	48	Wielka Brytania	423	458

* - dane wstępne

5. Średnie ceny cukru białego w Unii Europejskiej



6. Średnie ceny buraków cukrowych w Unii Europejskiej

Average price for sugar beet :

R 2017/1185 Art 12 (a) - Annex II 1.

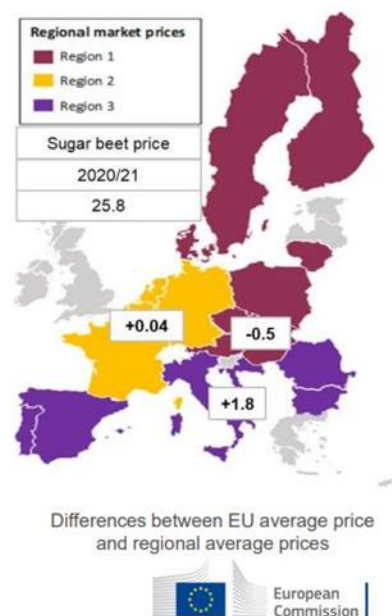
Reference period: 1/10/2020 to 30/09/2021

EU weighted average price: EUR 25.8/t (EUR +2.4/t or +10.4% compared to 2019/20)

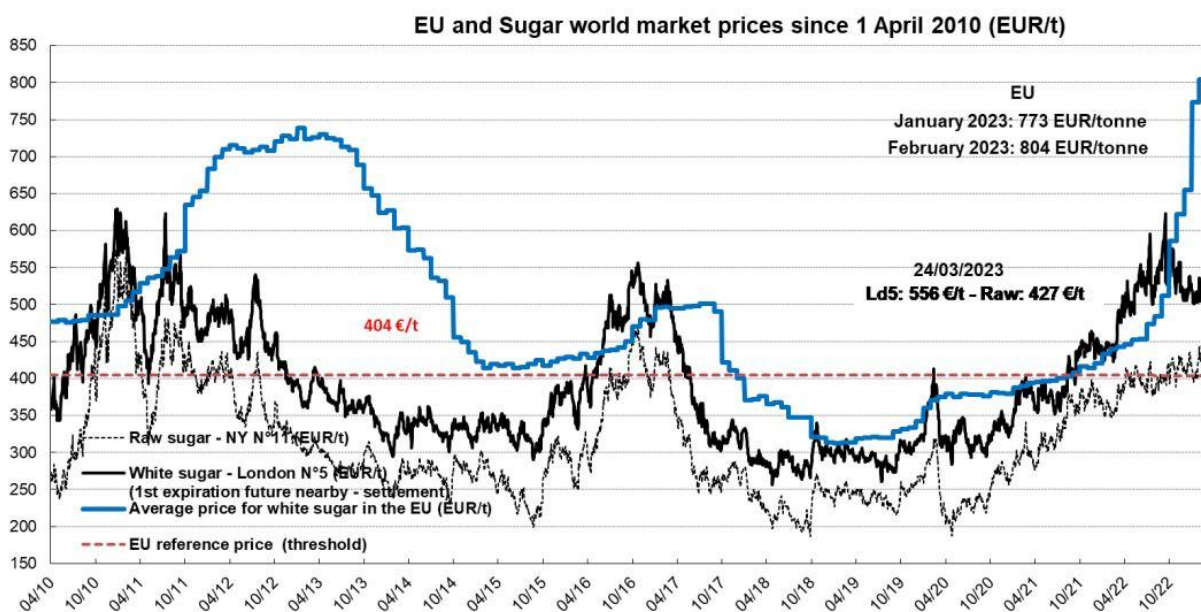
Region 1: EUR 25.3/t (EUR -0.6/t -2.2%) (AT - CZ - DK - FI - HU - LT - PL - SE - SK)

Region 2: EUR 25.9/t (EUR +3.7/t +16.5%) (BE - DE - FR - NL)

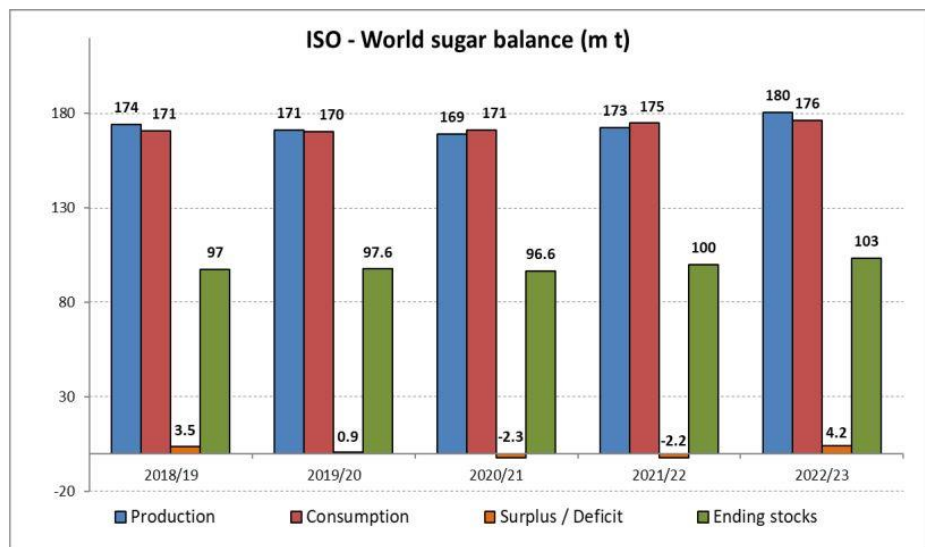
Region 3: EUR 27.7/t (EUR +0.1/t +0.3%) (ES - HR - IT - RO)



7. Światowe ceny cukru



8. Światowy bilans cukru



- Global sugar surplus expected at 4.2 million tonnes in the 2022/23 season (-2.0 million tonnes compared to previous update).
- Global sugar deficit of 2.2 million tonnes in the 2021/22 season (deficit at 1.7 mln t in the previous update)

Biuletyn „*Rynek cukru*” ukazuje się co miesiąc.

Wydawca:

Ministerstwo Rolnictwa i Rozwoju Wsi,
Departament Rynków Rolnych
ul. Wspólna 30, 00-930 Warszawa,
tel. (022) 623-16-32, fax (022) 623-23-00.

E-mail: biuletyn@minrol.gov.pl

Autor: Aleksandra Chylińska tel. (022) 623-16-63; E-mail: Aleksandra.Chylinska@minrol.gov.pl

Biuletyny są dostępne pod adresem: Internet: <http://www.minrol.gov.pl>