

1 C. Opis przedmiotu zamówienia oddział w Koninie

Wszystkie meble

materiał: płyta wiórowa laminowana obustronnie grubość płyty min. 18 mm.

obrzeża ABS

Korpusy 0,8 mm

Fronty i blaty 2 mm

płyta laminowana według kolorystyki podanej poniżej

kontenerek – pomocnik kółka skrętne łożyskowane [2x z hamulcem 2x bez hamulca]

szuflady – prowadnice rolkowe

zamki meblowe

uchwyty metalowe

biurko - przepusty do kabli 2x

1. Zestaw mebli do pok. Nr 12:

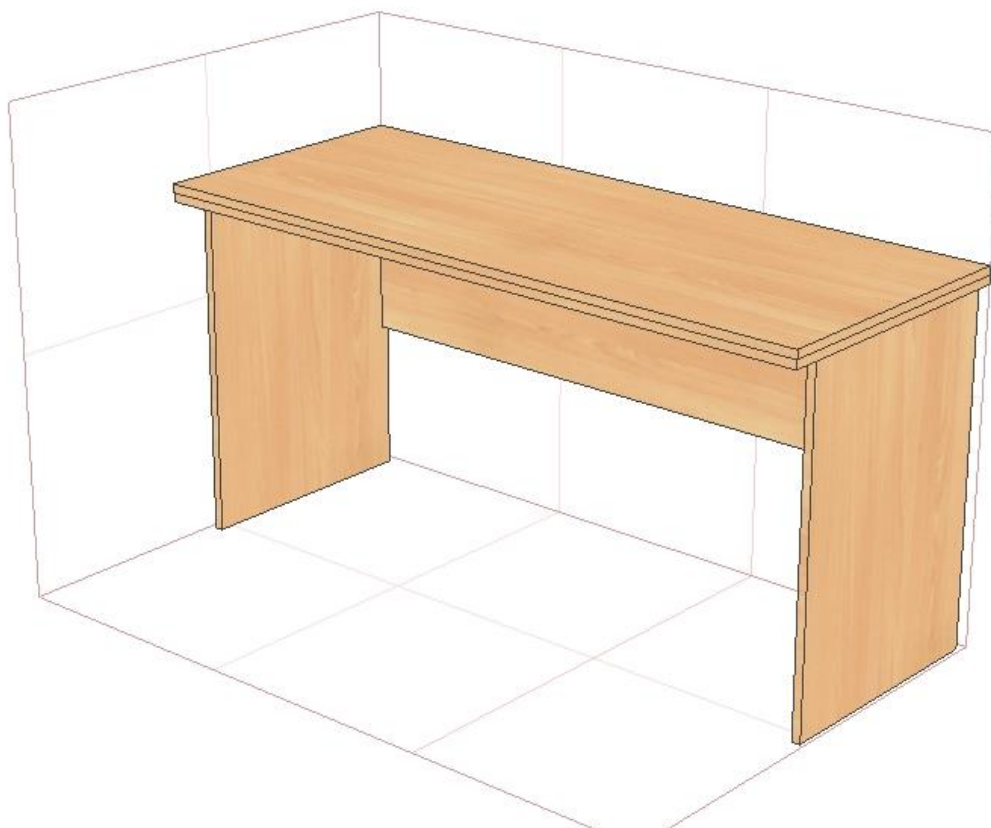
płyta laminowana DĄB BISZKOPTOWY D4032 OW

biurko wymiary 1400 x 700 x H 750 2 szt.

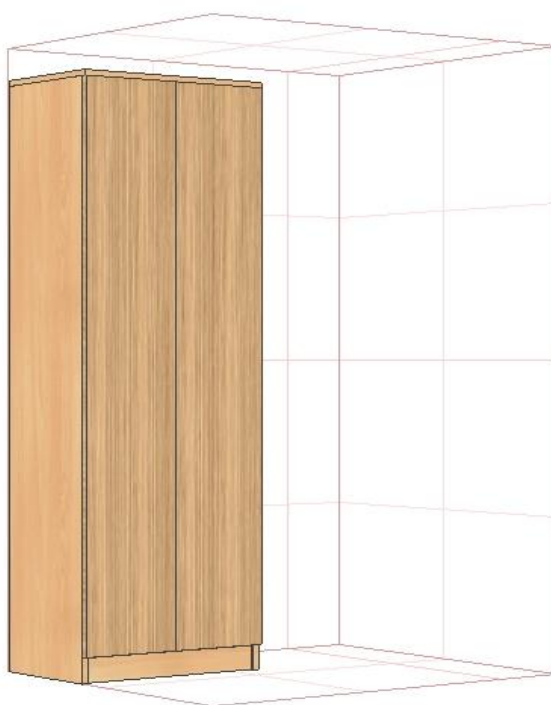
kontenerek wymiary 400 x 500 x 560 2 szt.

szafa odzieżowa wymiary 600 x 400 x 1900 1 szt.

szafa dokumenty wymiary 1000 x 400 x 1900 1 szt.




Rys. poglądowy biurko



Rys. poglądowy szafa 600 ubraniowa



Rys. poglądowy szafa 600 ubraniowa



Rys. poglądowy szafa dokumenty 1000x gł.400



Rys. poglądowy szafa dokumenty 1000x gł.400

2. Zestaw mebli do pok. Nr 13:

plyta laminowana DĄB BISZKOPTOWY D4032 OW

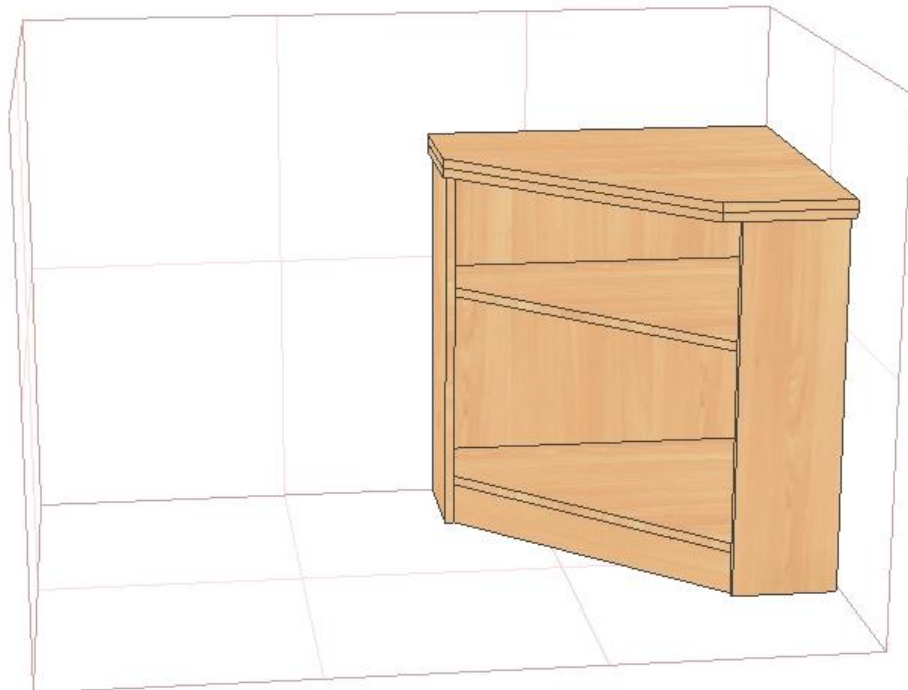
biurko wymiary 1300 x 700 x H 750 3 szt.

dostawka biurkowa wymiary 700 x 700 x 750 1 szt.


kontenerek wymiary 400 x 500 x 560 3 szt.

szafa odzieżowo – dokumentowa wymiary 1000 x 400 x 1900 1 szt.

szafka na dokumenty wymiary 800 x 400 x 1200 1 szt.



Rys. poglądowy dostawka pokój 13



Rys. poglądowy szafa 1000x gł. 400 dok-ubraniowa



Rys. poglądowy szafa 1000x gł. 400 dok-ubraniowa



Rys. poglądowy szafka na dok. 800x400x h 1200



Rys. poglądowy szafka na dok. 800x400x h 1200

3. Zestaw mebli do pok. Nr 14:

płyta laminowana DĄB ODWIECZNY D1041 OW

biurko wymiary 1400 x 700 x H 750 4 szt.

kontenerek wymiary 400 x 500 x 560 4 szt.

4. Zestaw mebli do pok. Nr 15:

płyta laminowana DĄB BISZKOPTOWY D4032 OW

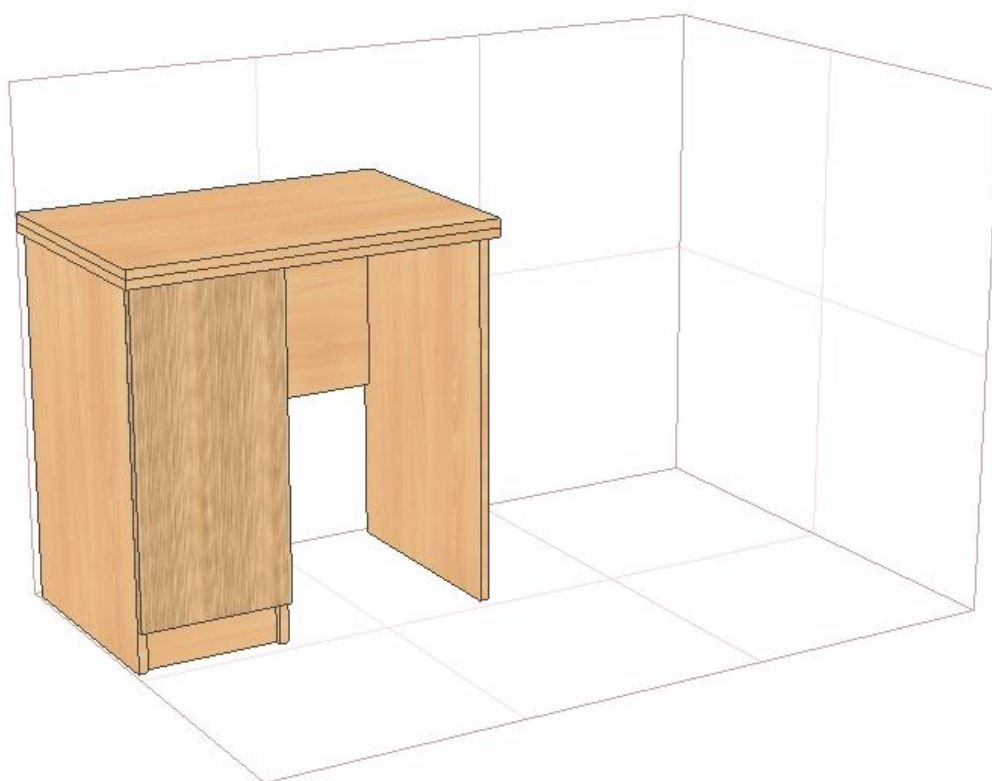
biurko wymiary 1500 x 600 x H 750 4 szt.

kontenerek wymiary 400 x 460 x 560 4 szt.

dostawka biurkowa [Lewa i Prawa] wymiary 750 x 500 x 750 2 szt.

szafa odzieżowa wymiary 1000 x 400 x 1900 1 szt.

szafa dokumenty 1000 x 400 x 1900 1 szt.



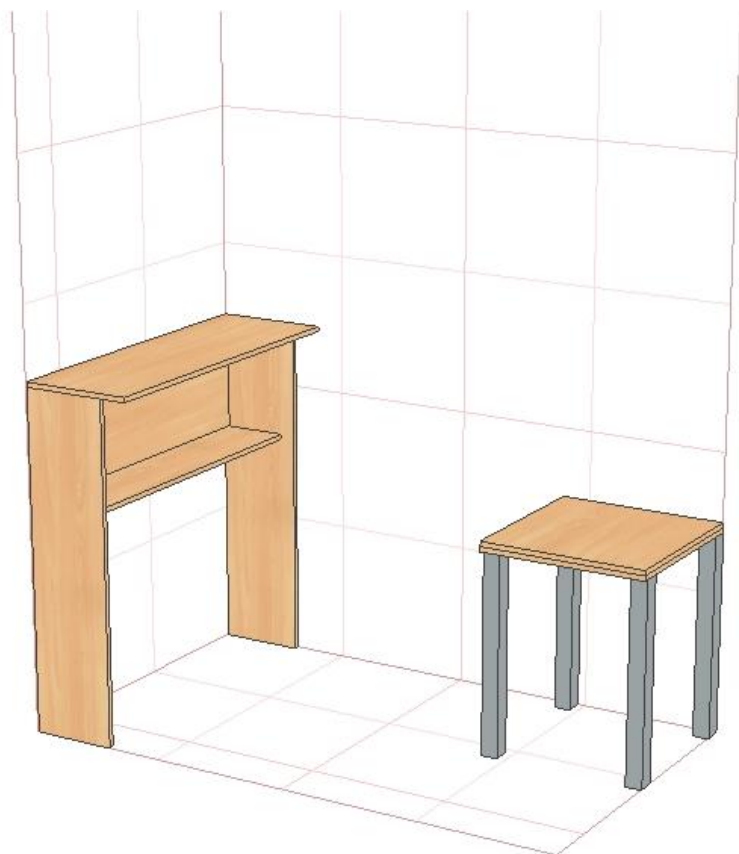
Rys. poglądowy dostawka pokój 15

5. Zestaw mebli zabudowa przy wejściu stanowisko dla petentów:

płyta laminowana DĄB BISZKOPTOWY D4032 OW

stolik [nogi metalowe] wymiary 600 x 600 x 750 1 szt.

lada do pisania na stojąco wymiary 1080 x 400 x H 1100 1 szt.



Rys. poglądowy meble przy wejściu