

Rynek owoców i warzyw świeżych

Nr 20/2021

27 maja 2021r.



NOTOWANIA W DNIACH: 17.05. – 27.05.2021 r.

Województwo	Buraki czerwone	Cebula	Kapusta biała	Kapusta czerwona	Kapusta pekińska ml	Marchew	Pieczarki
kujawsko-pomorskie	1,00-1,20	0,80-0,90	1,00-1,50	1,40-2,00	2,00-3,00	1,70-2,00	
lubelskie		0,70-0,85					
łódzkie	1,00		1,60	1,30-2,00		1,60-2,00	
małopolskie	0,65-1,10	0,90-1,31	1,50	1,60-2,80	3,00	1,80	5,00-6,15
mazowieckie	0,80-1,10	0,70-1,10	2,00	2,00	1,50-3,00	1,60-2,00	6,00
podkarpackie	0,80	1,10-1,26	1,92	2,60		2,20	5,71
podlaskie							
wielkopolskie		0,90	1,50-2,00	1,50-1,80			
cena średnia	0,98	0,97	1,63	1,90	2,50	1,88	5,72
tydzień temu	0,96	0,97	1,51	1,88	2,63	1,87	5,89
rok temu	0,77	1,27	0,87	1,05	1,90	1,16	6,54
Województwo	Pietruszka	Pomidor malinowy 2B	Seler	Zeimniak	Jablka	Szampion	Truskawki
kujawsko-pomorskie	6,00-8,50		1,70-2,00	0,40-0,60	1,00-2,00	1,30-1,40	
lubelskie					0,90-1,70	1,30-1,35	
łódzkie			1,60-2,00	0,45-0,60	0,90-2,20	1,30-1,50	
małopolskie	6,50-7,50	5,00-5,33	1,60-2,10	0,35-0,50	1,00-1,80	1,20-1,40	
mazowieckie	7,00-9,50	5,00-6,00	2,00	0,35-0,70	0,85-2,30	1,25-1,40	7,00-15,00
podkarpackie	7,40	5,52	2,24	0,35-0,40	1,00-1,80	1,80	
świętokrzyskie							
wielkopolskie				0,35-0,60			
cena średnia	7,49	5,34	1,92	0,47	1,38	1,35	11,25
tydzień temu	7,52	5,51	1,77	0,50	1,38	1,35	17,50
rok temu	1,65	5,28	1,91	1,06	2,78	2,75	13,00

Rynek owoców i warzyw świeżych

Ceny skupu netto w zakładach przetwórczych i chłodniach zbierane 24-25 V 2021 r. (zł/kg)						
Województwa	Cebula obrana	Szpinak	Marchew na plastry	Marchew na kostkę	Buraki ćwikłowe	Jabłko przemysłowe
dolnośląskie						
kujawsko-pomor.	0,75-1,00zł/k					
kujawsko-pomor.	1,00zł/k		0,62zł/k	0,40zł/k		
kujawsko-pomor.						0,44zł/k-0,60zł/m-1,05zł/s
kujawsko-pomor.		0,55zł/k			0,30zł/k	
lubelskie			0,63zł			
lubelskie	1,05zł					0,60zł/m
lubelskie		0,65zł/k			0,33zł/k	
lubelskie						
lubuskie				0,40zł		
łódzkie		0,56zł-0,65zł/k				
łódzkie						0,44-0,60zł/m
małopolskie						
mazowieckie						1,00zł/s
mazowieckie						
podkarpackie	0,76-1,00zł					
podkarpackie						1,00zł/s
podlaskie			0,62zł			
podlaskie						
śląskie						
świętokrzyskie						
wielkopolskie			0,63zł			
wielkopolskie				0,41zł/k		
zachodnio-pomor.	0,75-1,04zł					
średnio	0,75-1,04zł	0,55zł/k-0,65zł/k	0,62zł/k	0,40zł/k	0,32zł/k	0,44zł/k-0,60zł/m-1,02zł/s
tydzień temu	0,75-1,05zł	0,52zł	0,62zł/k	0,37zł/k	0,35zł/k	0,43zł/k-0,64zł/m-0,96zł/s
rok temu	1,57zł-1,59zł	-	0,45zł/k-0,50zł/k	0,40zł/k	0,60zł-0,68zł	0,48zł/m-0,60zł/s

Zródło: IERiGŻ, Zakład Ekonomiki Gospodarstw Rolnych i Ogrodniczych

II. Średnie tygodniowe ceny producenta wybranych owoców i warzyw świeżych w zł/kg 17.05 – 23.05.2021 (20 tydzień)

Województwo/Towar	Mazowieckie			Świętokrzyskie			Wielkopolskie		
	17.05 - 23.05.2021r. cena w zł/kg (szt*)	10.05 - 16.05.2021r. cena w zł/kg (szt*)	tygodniowa zmiana ceny w %	17.05 - 23.05.2021r. cena w zł/kg (szt*)	10.05 - 16.05.2021r. cena w zł/kg (szt*)	tygodniowa zmiana ceny w %	17.05 - 23.05.2021r. cena w zł/kg (szt*)	10.05 - 16.05.2021r. cena w zł/kg (szt*)	tygodniowa zmiana ceny w %
Jabłka (op.5-20 kg) Golden delicious (70/80mm)	0,70	0,70	--	--	--	--	--	--	--
Jabłka (op.5-20 kg) Jonagold+Jonagored (70/80mm)			--	--	--	--	--	--	--
Jabłka (op.5-20 kg) Idared (70/80mm)	--	0,90	--	--	--	--	--	--	--
Jabłka (op.5-20 kg) Shampion (70/80mm)	--	--	--	1,10	1,35	-18,5	--	--	--
Jabłka (op.5-20 kg) Boskoop (70/80mm)	2,70	2,80	-3,6	--	--	--	--	--	--
Jabłka (op.5-20 kg) Gala (65/70mm)	2,70	2,70	0,0	--	--	--	--	--	--
Gruszki (op.5-20 kg) Lukasówka (65/70 mm)	2,30	2,23	3,0	3,25	3,00	8,3	--	--	--
Cebula żółta 40-80 mm; op.5-25 kg	--	--	--	--	--	--	--	--	--
Cebula biała 40-80 mm op.5-25 kg	1,25	1,15	8,7	1,25	1,10	13,6	1,36	1,23	11,3
Marchew wszystkie odmiany pakowane luzem	1,60	1,60	0,0	1,25	0,95	31,6	2,05	1,84	11,3
Pietruszka korzeń op. 10 kg	--	--	--	4,50	4,25	5,9	6,88	5,27	30,5
Pomidory, typ okrągły; op. 5-6-kg	--	--	--	5,75	6,15	-6,5	5,00	4,08	22,4
Ogórki, typ gładkie; op. 5-6 kg	--	--	--	4,50	4,75	-5,3	3,32	4,53	-26,6
Seler	--	--	--	1,90	1,90	0,0	2,71	2,23	21,2
Salata masłowa za główkę	--	--	--	2,28	2,13	7,1	--	--	--
Szparagi biało/fioletowe >16mm	--	--	--	--	--	--	15,00	15,00	--
Burak ćwikłowy op. 10-15 kg	--	--	--	0,65	0,65	0,0	1,47	1,19	23,3
Kalafiori 12-20 cm	--	--	--	5,25	--	--	--	--	--
Kapusta biała zł/kg	--	--	--	2,00	2,00	0,0	1,70	1,01	68,3
Rzodkiewka za pęczek 10 szt	--	--	--	--	--	--	--	--	--
Ziemniaki (op. 15 kg)	--	--	--	--	--	--	--	--	--
Pieczarki 30-65 mm	--	--	--	6,75	6,75	0,0	5,36	5,23	2,5

III. Ceny owoców i warzyw na rynkach hurtowych w dniach: 30.04.2021-06.05.2021r

	Białystok		Bronisze		Bydgoszcz		Kalisz		Lublin		Łódź		Poznań		Radom		Rzeszów		Sandomierz		Wrocław	
Data notowania	2021-05-26		2021-05-27		2021-05-25		2021-05-25		2021-05-25		2021-05-26		2021-05-26		2021-05-25		2021-05-25		2021-05-25		2021-05-26	
Owoce	Max	Min	Max	Min	Max	Min	Max	Min	Max	Min	Max	Min	Max	Min	Max	Min	Max	Min	Max	Min	Max	Min
KRAJOWE																						
Buraki ćwikłowe	1,20	1,40	0,90	1,20	1,00	1,20	1,40	1,50	1,30	1,60	1,40	1,40	2,40	2,60	1,20	1,50	1,00	1,50	0,60	0,70	0,90	1,00
Buraki młode			2,00	3,50																		
Cebula biała	1,20	1,50	1,10	1,50	1,50	2,00	1,60	2,00	1,30	1,50	1,20	1,47	1,20	2,00	1,30	1,50	1,40	1,80	1,20	1,30	1,50	1,50
Kalafior			4,50	5,50			3,00	4,00					5,00	7,00	4,00	5,00	4,00	6,00	6,00	6,00	4,00	5,00
Kapusta biała			1,40	1,80	1,50	2,00	1,60	2,00	2,00	2,40	1,50	2,00	2,00	2,40	1,80	2,00	2,00	2,20	2,00	2,00	1,80	1,80
Kapusta młoda	3,50	4,50	3,30	4,50			2,50	3,50	4,00	5,00	3,00	4,00	4,00	4,50	3,80	4,00	4,00	5,00	2,50	4,00		
Marchew	2,00	2,40	1,40	1,80	1,20	1,50	2,40	2,40	1,60	2,00	1,80	2,20	1,80	2,00	2,00	2,20	2,00	2,50	1,20	1,30	1,60	2,50
Marchew młoda	3,50	3,80					3,50	3,50					3,60	4,00								
Ogórki długie									4,00	5,00			3,00	4,80								
Ogórki gruntowe			4,75	5,50			4,50	5,50							5,00	6,00	5,00	6,00				
Ogórki krótkie	4,00	4,80	3,00	4,00			4,00	4,00	4,50	6,00	3,00	4,60			3,80	4,00	4,50	5,00	4,00	4,50	6,00	6,00
Pietruszka	9,00	9,50	8,00	12,00			10,00	10,00	4,80	6,50	8,00	11,00	8,00	9,00	9,00	11,00	7,00	8,00	4,00	5,00	7,00	7,00
Pomidory	3,80	4,40	3,00	3,66	6,00	8,00	3,33	3,67	4,20	5,30	3,33	5,00	3,67	5,33	5,00	6,00	4,00	7,00	4,00	4,50	5,00	6,00
Pomidory malinowe			3,33	5,00			3,00	4,00	5,00	6,00	4,17	5,83	5,00	6,67			6,00	8,00	4,50	5,00	5,00	6,00
Pory					2,50	3,00	3,00	3,00					2,70	3,00			3,50	4,50	1,20	1,80	2,50	3,00
Pory młode			1,75	2,50																		
Rzodkiewka	1,40	1,60	0,85	1,20	1,50	2,00	1,50	1,80	1,20	1,40	1,00	1,70	1,50	1,80	1,50	2,00	1,20	1,50	1,00	1,00	1,50	1,50
Salata	2,00	2,50	1,60	3,00	1,80	2,80	2,08	2,08	2,00	3,00	2,40	3,00	2,50	3,00	2,00	2,20			2,00	2,00	2,50	3,00
Selery	3,00	3,50	2,00	2,75	2,00	2,60	3,00	3,00	2,00	2,60	2,40	3,60	2,40	3,00	3,00	3,30	3,00	3,50	1,80	2,00	2,50	2,50
Ziemniaki	0,67	1,00	0,60	1,20	0,60	0,60	0,80	0,80	0,66	0,67	0,40	0,80	0,53	0,67	0,70	0,80	0,70	0,90			0,53	0,55
Ziemniaki młode			4,00	6,00			4,00	4,50			2,00	4,00			5,00	5,80						
Boczniaki			10,00	15,00					14,00	16,00											20,00	20,00
Pieczarki	6,80	7,40	6,00	7,50	5,00	6,00	5,00	6,00	6,67	6,67	7,00	9,50	5,00	6,25	6,00	7,00	7,00	8,00	6,50	7,00	5,00	7,00
IMPORTOWANE																						
Czosnek			10,00	13,00			14,00	14,00	9,00	15,00												
Kalafior	6,50	7,50			4,00	6,00			8,00	13,00	7,00	8,00				9,00	10,00					
Kapusta młoda											5,00	6,00				7,00	8,00					
Ogórki długie					8,00	8,50																
Papryka czerwona			6,00	7,00	6,00	7,00	12,00	12,00	8,00	11,00	13,00	15,00	6,40	7,40			8,00	10,00	9,00	9,00	7,00	7,00
Papryka zielona			7,00	10,00	6,00	7,00	10,00	10,00					9,60	11,00					9,00	9,00	7,00	7,00
Papryka żółta			6,00	7,00	5,00	6,00	12,00	12,00	10,00	11,00			6,40	7,40					9,00	9,00	12,00	12,00
Rzodkiewka											2,00	2,50										
Salata			5,00	6,00																		
Ziemniaki młode			2,00	2,75			2,80	3,20	2,60	3,00			2,53	3,33			3,50	4,00	2,00	2,80	2,40	3,00

Rynek owoców i warzyw świeżych

Miejscowość			Białystok		Bronisze		Bydgoszcz		Kalisz		Lublin		Łódź		Poznań		Radom		Rzeszów		Sandomierz		Wrocław		
Data notowania			2021-05-26		2021-05-27		2021-05-25		2021-05-25		2021-05-25		2021-05-26		2021-05-26		2021-05-25		2021-05-25		2021-05-25		2021-05-26		
Owoce	Odm.	Jedn.	Min	Max	Min	Max	Min	Max	Min	Max	Min	Max	Min	Max	Min	Max	Min	Max	Min	Max	Min	Max	Min	Max	
KRAJOWE																									
Gruszki			4,50	5,50	3,00	4,00	3,50	4,50	7,00	7,00	2,50	5,50	2,00	4,00	4,00	5,00	3,50	4,00	4,00	5,00	4,00	4,50	3,00	4,00	
Jabłka:																									
	Boskoop	kg									4,00	4,00			4,33	6,00									
	Cortland	kg			2,00	3,00			2,67	3,00			1,67	3,33											
	Gala	kg			1,33	2,00			2,00	2,00					1,67	3,33									
	Gloster	kg			1,00	1,66			2,00	2,00	2,00	2,33													
	Golden	kg			1,33	2,75			2,00	2,00					2,67	3,33									
	Jonagold	kg			1,00	1,66																			
	Jonagored	kg			1,00	1,66			2,00	2,33			1,00	1,67											
	Ligol	kg			1,00	1,50			2,00	2,67			1,00	2,00	1,67	2,67									
	Lobo	kg			2,00	3,00			2,67	3,33	3,07	4,00	1,67	3,33	4,00	4,67					2,50	2,60			
	Szampion	kg			1,00	1,86			2,00	2,00	2,33	3,33	1,00	2,00	1,67	2,67					1,10	1,20			
	Szara Reneta	kg			2,00	2,75			3,33	5,00			2,33	4,00					4,50	5,00	3,00	3,30			
Truskawki		kg			11,00	17,00			20,00	24,00					14,00	18,00	15,00	16,00	24,00	26,00	15,00	15,00	15,00	20,00	
IMPORTOWANE																									
Ananasy		szt.			5,00	6,00	5,50	6,00	5,00	7,00	5,00	6,00	5,00	10,00			4,00	6,00	6,00	6,50	5,00	5,00	6,00	9,00	
Arbuzy		kg	4,00	4,80	3,30	4,30	3,00	3,50	4,00	4,00	5,00	5,20	5,50	6,00	4,50	5,50					3,70	3,70	4,00	5,00	
Banany		kg	4,40	5,50	4,50	5,30	4,10	4,50	4,44	4,72	4,30	5,00	4,17	4,44	4,17	5,72	4,30	5,00	4,44	4,89	4,70	4,80	5,00	6,00	
Brzoskwinie		kg			5,00	11,00	5,00	6,00	10,00	10,00											8,80	8,80			
Cytryny		kg	6,00	6,80	4,50	7,00	7,00	8,00	6,00	7,00	5,00	7,20	5,00	6,50	4,50	6,50	6,00	7,00	4,50	5,00	6,00	6,00	5,00	5,50	
Czereśnie		kg			20,00	40,00									35,00	45,00									
Grejpfruty		kg	6,50	7,50	4,50	15,00	7,00	8,40	6,00	8,00	5,50	8,00	6,47	7,06	4,64	7,50	5,00	6,00	4,00	5,00	5,00	5,50	5,00	8,00	
Gruszki		kg			5,50	11,00			8,00	8,00					6,00	7,00	4,50	5,00					6,00	6,50	
Mandarynki		kg	10,50	12,00	6,00	12,00	4,50	6,00	7,00	7,00	7,00	9,00	6,00	9,00	7,00	8,50	7,00	8,00	6,50	7,00	10,00	11,00	5,00	7,00	
Morele		kg			9,00	13,00	3,50	5,00	10,00	12,00			17,00	18,00	13,00	15,00									
Nektarynki		kg			7,00	11,00	5,00	7,00	10,00	10,00	7,50	10,00					7,00	8,00							
Pomarańcze		kg	3,80	4,80	3,85	8,00	3,60	5,50	6,00	6,50	3,70	5,50	6,00	7,00	4,50	7,00	6,00	7,00	4,50	6,00	4,00	4,00	5,50	7,00	
Śliwki		kg	10,00	10,80	9,00	11,00					10,00	10,00	11,00	12,00	11,00	12,00					10,00	12,00	4,50	5,00	
Truskawki			8,00	12,00	7,00	13,00			14,00	14,00	14,00	18,00	12,00	15,00	13,00	14,00	20,00	22,00	14,00	16,00				11,00	12,00
Winogrona		kg	9,90	13,90	9,00	15,00	8,00	9,50	12,00	16,00	15,00	16,09	14,44	15,56	11,71	13,57			10,00	11,00	17,70	17,70	12,00	15,00	

Zmiany cen hurtowych dla wybranego asortymentu owoców i warzyw

Produkt	Jedn.	Cena zł/jedn				Zmiany ceny (%)							
		2021-05-27		2021-05-20		w stosunku do poprzedniego notowania*)		2 tyg.		3 tyg.		4 tyg.	
		Min	Max	Min	Max	Min	Max	Min	Max	Min	Max	Min	Max
1	2	3	4	5	6	7	8	9	10	11	12	13	14
Warzywa krajowe													
Boczniki	kg	14,67	17,00	14,67	16,56	0,0	2,7	0,0	2,7	0,0	2,7	0,0	2,7
Buraki ćwikłowe	kg	1,21	1,42	1,08	1,37	11,8	3,3	26,7	13,5	32,7	23,9	26,7	15,6
Buraki młode	kg	2,00	3,50	2,00	3,50	0,0	0,0	0,0	16,7	-42,9	-22,2	-42,9	-12,5
Cebula biała	kg	1,32	1,64	1,44	1,74	-8,2	-5,7	16,0	11,1	19,6	17,3	-0,8	0,9
Kalafior	szt.	4,36	5,50	4,80	6,20	-9,2	-11,3	-26,6	-22,8	-56,4	-45,0		
Kapusta biała	kg	1,76	2,06	1,58	3,20	11,4	-35,6	12,5	8,4	55,6	52,6	69,2	-4,0
Kapusta młoda	szt.	3,40	4,33	3,86	4,93	-11,9	-12,1	-33,9	-25,1	-35,1	-31,2	-22,4	-21,9
Marchew	kg	1,73	2,07	1,64	1,99	5,6	4,1	13,1	5,6	38,8	20,3	32,9	-29,0
Marchew młoda	kg	3,53	3,77	3,50	4,50	1,0	-16,3	1,0	-16,3				
Ogórki gruntowe	kg	4,81	5,75	6,33	7,17	-24,0	-19,8	-19,8	-16,4	-15,1	-15,9	-35,8	-34,3
Ogórki krótkie	kg	4,09	4,77	5,01	5,88	-18,4	-18,9	-20,9	-22,3	-30,2	-29,0	-40,2	-38,9
Pietruszka	kg	7,48	8,90	6,03	7,26	24,1	22,5	41,1	47,9	70,4	78,8	71,4	73,1
Pomidory	kg	4,12	5,35	5,47	6,61	-24,6	-19,1	-26,9	-21,2	-32,8	-29,4	-42,6	-36,2
Pomidory malinowe	kg	4,50	5,81	6,39	7,83	-29,6	-25,8	-33,9	-28,5	-41,1	-37,5	-48,0	-42,5
Pory	szt.	2,57	3,05	2,50	2,90	2,7	5,2	-10,3	-10,3	8,8	-1,6	15,8	-3,7
Rzodkiewka	peczek	1,29	1,59	1,39	1,73	-7,5	-7,9	-9,6	-10,5	-25,3	-20,5	-31,3	-28,9
Salata	kg	2,09	2,66	2,30	2,96	-9,3	-10,3	-11,4	-8,3	-18,4	-11,5	-16,0	-12,0
Selery	kg	2,46	2,94	2,29	2,90	7,5	1,4	9,3	5,4	23,5	27,3	21,5	20,3
Ziemniaki	kg	0,62	0,80	0,59	0,80	5,5	0,0	10,5	-0,8	19,8	5,0	11,9	1,9
Ziemniaki młode	kg	3,75	5,08	7,50	9,50	-50,0	-46,6	-64,3	-61,0				
Owoce krajowe													
Gruszki	kg	3,73	4,82	3,68	4,77	1,2	1,0	5,1	1,9	8,2	9,8	7,9	8,2
Truskawki	kg	16,29	19,43	21,00	24,67	-22,4	-21,2	-33,3	-29,6	-29,2	-25,3	-18,6	-11,7
Jablka:													
<i>Boskoop</i>	kg	4,17	5,00	4,17	5,00	0,0	0,0	0,0	0,0	0,0	0,0	0,0	0,0
<i>Cortland</i>	kg	2,11	3,11	2,28	3,43	-7,3	-9,4	-20,8	-9,7	-29,6	-23,0	-29,6	-23,0
<i>Golden</i>	kg	2,00	2,69	2,00	2,92	0,0	-7,6	0,0	7,3	0,0	0,0	0,0	4,3
<i>Jonagold</i>	kg	1,00	1,66	1,00	1,66	0,0	0,0	0,0	-10,8	0,0	-17,0	0,0	-17,0
<i>Jonagored</i>	kg	1,33	1,89	1,00	1,66	33,3	13,7	33,3	1,4	33,3	-5,7	-11,1	-5,7
<i>Ligol</i>	kg	1,42	2,21	1,42	2,30	0,0	-3,9	-2,6	-1,9	-5,5	-5,3	-5,5	-1,8
<i>Lobo</i>	kg	2,65	3,49	2,65	3,52	0,0	-0,9	-5,1	1,6	-5,1	0,0	-5,1	0,0
<i>Szara Reneta</i>	kg	3,03	4,01	2,67	3,68	13,8	9,0	-6,7	-1,2	1,1	2,1	-8,1	-3,2
<i>Szampion</i>	kg	1,52	2,18	1,46	2,18	3,8	0,0	2,6	-1,8	-1,1	-4,0	-1,1	-4,0
Warzywa importowane													
Czosnek	kg	11,00	14,00	12,67	14,00	0,0	0,0	0,0	0,0	0,0	0,0	-10,0	0,0
Kalafior	szt.	6,90	8,90	7,29	9,69	28,6	0,0	28,6	0,0	28,6	0,0	28,6	0,0
Ogórki długie	kg	8,00	8,50	7,00	7,75	0,0	4,8	0,0	39,7	0,0	39,7	0,0	39,7
Papryka czerwona	kg	8,38	9,49	10,73	11,56	5,3	17,0	0,0	4,8	0,0	-8,3	0,0	-8,3
Papryka zielona	kg	8,10	9,00	11,00	11,57	0,0	22,2	-10,0	0,0	-10,0	22,2	-10,0	22,2
Papryka żółta	kg	8,63	9,20	10,08	10,63	5,3	3,6	-5,9	3,6	23,1	-5,0	23,1	-5,0
Pomidory	peczek	0,00	0,00	5,50	6,40	-10,0	0,0	-6,9	0,0	-6,9	0,0	-6,9	0,0
Rzodkiewka	kg	2,00	2,50	2,00	2,50	0,0	0,0	0,0	13,8	9,1	10,0	9,1	10,0
Salata	szt.	5,00	6,00	5,00	6,00	-10,0	0,0	-10,0	0,0	-10,0	-11,1	-10,0	-16,7
Ziemniaki młode	kg	2,55	3,15	2,63	3,42	0,0	0,0	-3,0	0,0	-3,0	1,0	-3,0	1,0
Owoce importowane													
Ananasy	szt.	5,17	6,83	5,06	6,94	5,3	12,7	8,0	15,0	12,3	17,3	10,7	16,7
Banany	kg	4,41	5,08	4,42	5,07	1,9	-0,9	2,4	-0,1	1,1	-0,7	0,8	-0,9
Cytryny	kg	5,41	6,59	5,18	6,45	-2,5	0,4	-3,5	-1,8	3,8	1,3	-0,7	-1,1
Grejpfruty	kg	5,42	7,81	5,87	7,84	2,8	-1,3	3,3	-4,7	2,7	-2,3	1,1	0,0
Gruszki	kg	6,00	7,50	5,98	7,48	0,0	20,4	0,0	20,4	0,0	20,4	0,0	20,4
Mandarynki	kg	6,95	8,77	6,36	8,14	9,2	6,8	30,6	16,5	24,2	13,2	28,1	15,4
Truskawki	kg	12,56	15,11	15,13	17,88	-2,5	-5,4	-7,3	-10,9	-15,2	-14,0	-18,4	-12,9
Winogrona	kg	11,98	14,33	10,89	13,34	1,5	1,5	-2,9	2,0	-4,4	0,5	2,9	3,7

* data wydania biuletynu

Rynek owoców i warzyw świeżych

Źródło: Obliczenia własne na podstawie danych pochodzących z giełd i rynków hurtowych.

***) Zmiana ceny minimalnej w stosunku do poprzedniego notowania w % = [(kolumna 3-kolumna 5)/kolumna 5]x100

Zmiana ceny maksymalnej w stosunku do poprzedniego notowania w % = [(kolumna 4-kolumna 6)/kolumna 6]x1

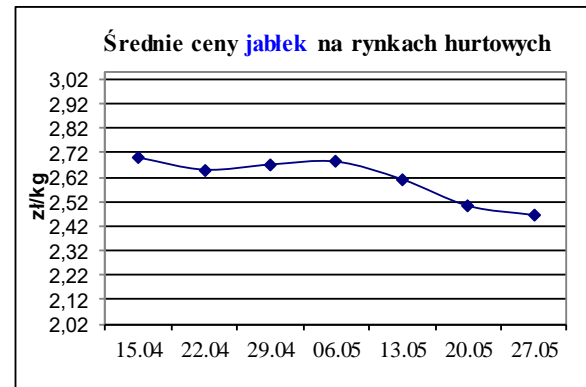
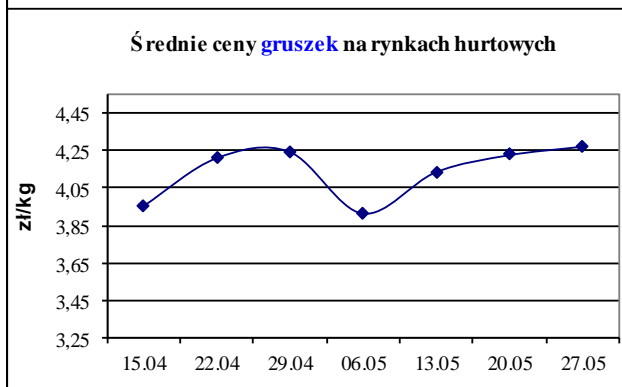
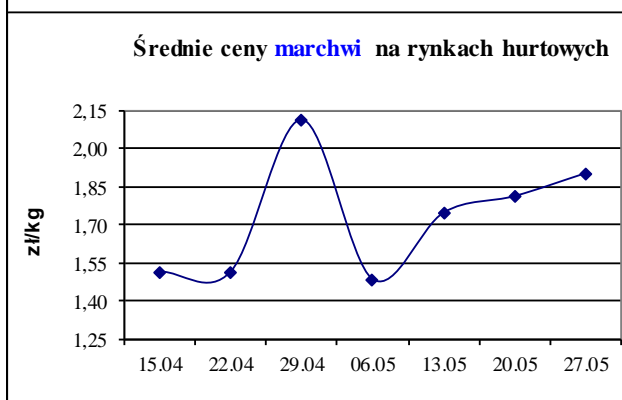
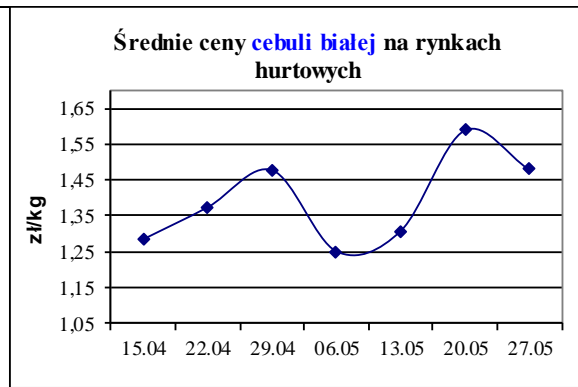
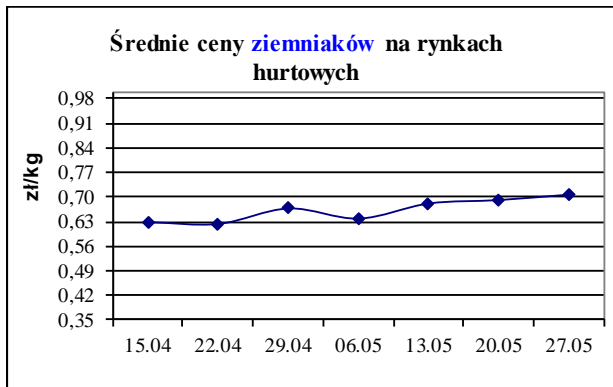
Średnie ceny na targowiskach

Średnie ceny targowiskowe ziemniaków i cebuli białej wg województw w okresie 17-23 maja 2021 r.

(daty podane w tabeli oznaczają ostatni dzień analizowanego tygodnia)

Województwo	Ziemniaki jadalne wczesne			Ziemniaki jadalne			Cebula biała		
	Cena w zł/kg		Tygodniowa zmiana w [%]	Cena w zł/dt		Tygodniowa zmiana w [%]	Cena w zł/kg		Tygodniowa zmiana w [%]
	17.05.2021 - 23.05.2021	10.05.2021 - 16.05.2021		17.05.2021 - 23.05.2021	10.05.2021 - 16.05.2021		17.05.2021 - 23.05.2021	10.05.2021 - 16.05.2021	
DOLNOŚLĄSKIE	--	--	--	116,67	115,00	1,5	2,90	2,55	13,7
KUJAWSKO-POMORSKIE	3,75	--	--	76,67	70,00	--	1,78	1,78	0,0
LUBELSKIE	3,90	--	--	92,00	84,00	9,5	2,83	2,83	0,0
LUBUSKIE	--	--	--	150,00	150,00	--	3,00	3,00	--
ŁÓDZKIE	--	--	--	78,25	77,00	1,6	2,13	2,24	-4,9
MAŁOPOLSKIE	--	--	--	47,20	40,25	17,3	1,61	1,63	-1,2
MAZOWIECKIE	--	--	--	66,88	65,50	2,1	2,38	2,43	-2,1
OPOLSKIE	2,92	--	--	120,00	118,00	1,7	2,68	2,68	0,0
PODKARPACKIE	--	--	--	112,50	112,50	0,0	2,36	1,88	25,5
PODLASKIE	3,00	--	--	88,33	82,50	7,1	2,46	2,50	-1,6
POMORSKIE	--	--	--	106,67	106,67	0,0	2,17	2,23	-2,7
ŚLĄSKIE	4,25	--	--	77,50	77,50	0,0	2,16	2,16	0,0
ŚWIĘTOKRZYSKIE	--	--	--	35,00	--	--	0,90	--	--
WARMIŃSKO-MAZURSKIE	--	--	--	120,00	105,00	14,3	1,90	1,90	0,0
WIELKOPOLSKIE	4,50	--	--	103,00	103,00	--	2,43	2,36	--
ZACHODNIOPOMORSKIE	--	--	--	75,00	80,00	-6,25	2,20	2,20	0,0

ŚREDNIE CENY NA RYNKACH HURTOWYCH



1/ Informacje dot. cen skupu dostarczane są przez IERiGŻ Zakład Ekonomiki Gospodarstw Rolnych i Ogrodniczych

2/ Informacje dot. cen producenta dostarczane są przez KRIR MRiRW

3/ Informacje dot. cen hurtowych dostarczone są przez przedstawicieli niżej wymienionych rynków hurtowych i ośrodków doradztwa rolniczego.

Warszawski Rolno-Spożywczy Rynek Hurtowy S.A. – **Bronisze** – www.bronisze.com.pl; Giełda - Białystok Podlaskie Centrum Rolno Towarowe S.A. - <https://www.podlaskiecentrum.pl/>; Lubelski Rynek Hurtowy S.A. – **Lublin** – www.elizowka.pl, Wielkopolska Gildia Rolno-Ogrodnicza S.A. – **Poznań** – www.wgro.com.pl; Podkarpackie Centrum Hurtowe Agrohurt S.A. – **Rzeszów** – www.mgrt.rzeszow.pl; Zachodniopomorskie Centrum Hurtowe **Rolhurt**- www.rolhurt.pl, **Mewat Bydgoszcz** - www.targowisko.mewat.pl, Rolno-spożywczy rynek hurtowy- <http://www.targpiast.com.pl/>, Łódzki Rynek Hurtowy ZJAZDOWA S.A. <https://zjazdowa.com.pl/>., Radomska Giełda Rolna - <https://rsrh-radom.pl/>, Targowisko Miejskie Sandomierz - <http://targowiskasandomierz.pl/>.

4/ Informacje dot. cen targowiskowych ziemniaków i cebuli dostarczone są przez pracowników ośrodków doradztwa rolniczego.

Wydawca: Ministerstwo Rolnictwa i Rozwoju Wsi; 00-930 Warszawa ul. Wspólna 30
tel. (022) 623 27 67; fax (022) 623 27 06, 623 27 07

Adres internetowy: [strona ZSRIR](#); **E-mail:** Biuletyn@minrol.gov.pl

Autor: Tomasz Chruśliński tel. (022) 623-27-67; E-mail: Tomasz.Chruslinski@minrol.gov.pl,

Warunki dostępu do publikacji:

Tygodnik jest udostępniany zainteresowanym osobom bezpłatnie.

Rynek owoców i warzyw świeżych - ukazuje się w każdy czwartek.

Osoby zainteresowane regularnym otrzymywaniem publikacji muszą zgłosić zamówienie na adres Departamentu Rynków Rolnych