



ZINTEGROWANY SYSTEM ROLNICZEJ INFORMACJI RYNKOWEJ

# RYNEK OWOCÓW I WARZYW ŚWIEŻYCH

NR 26/2023

06.07.2023 r.

---

***Notowania za okres: 26.06 – 05.07.2023 r.***

---

Biuletyn tygodniowy.

Informacje zamieszczane w niniejszym biuletynie przekazywane są przez podmioty włączone do Zintegrowanego Systemu Rolniczej Informacji Rynkowej (ZSRIR).

Podstawy prawne:

- ustawa z dnia 30 marca 2001 r. o rolniczych badaniach rynkowych (Dz.U. 2015, poz. 1160 – tekst jednolity);
- rozporządzenie Ministra Rolnictwa i Rozwoju Wsi z dnia 8 marca 2021 r. w sprawie zbieranych danych rynkowych (Dz. U. z 2021 r., poz. 589).

# Spis treści

<b>1. Ceny skupu – Instytut Ekonomiki Rolnictwa i Gospodarki Żywnościowej</b> .....	3
1.1. Ceny skupu netto w zakładach przetwórczych i chłodniach (zł/kg) .....	3
<b>2. Średnie tygodniowe ceny producenta – Krajowa Rada Izb Rolniczych</b> .....	6
<b>3. Rynek hurtowy</b> .....	7
3.1. Cena warzyw na rynkach hurtowych .....	6
3.2. Cena owoców na rynkach hurtowych .....	8
3.3. Zmiana cen hurtowych dla wybranego asortymentu owoców i warzyw .....	9
<b>4. Ceny jabłek – organizacje producentów</b> .....	10
4.1. Ceny jabłek w skupie .....	10
4.2. Ceny jabłek w sprzedaży .....	10
<b>5. Średnie ceny zakupu owoców i warzyw płacone przez sieci handlowe</b> .....	11
<b>6. Wykresy – średnie ceny na rynkach hurtowych 2023r.</b> .....	12
<b>7. Wykres – średnie ceny jabłek w Polsce w 2022/23 r.</b> .....	13

## Dodatkowe informacje.

**1. Informacje dot. cen skupu dostarczane są przez IERiGŻ Zakład Ekonomiki Gospodarstw Rolnych i Ogrodniczych**

**2. Informacje dot. cen producenta dostarczane są przez KRIR MRiRW**

**3. Informacje dot. cen hurtowych dostarczone są przez przedstawicieli niżej wymienionych rynków hurtowych i ośrodków doradztwa rolniczego.**

Warszawski Rolno-Spożywczy Rynek Hurtowy S.A. – **Bronisze** – [www.bronisze.com.pl](http://www.bronisze.com.pl); **Gięda** - Białystok  
Podlaskie Centrum Rolno Towarowe S.A. - <https://www.podlaskiecentrum.pl/>; **Lubelski Rynek Hurtowy S.A.**  
– **Lublin** – [www.elizowka.pl](http://www.elizowka.pl), **Wielkopolska Gildia Rolno-Ogrodnicza S.A.** – **Poznań** – [www.wgro.com.pl](http://www.wgro.com.pl);  
**Podkarpackie Centrum Hurtowe Agrohurt S.A.** – **Rzeszów** – [www.mgrt.rzeszow.pl](http://www.mgrt.rzeszow.pl); **Zachodniopomorskie**  
**Centrum Hurtowe Rolhurt-** [www.rolhurt.pl](http://www.rolhurt.pl), **Mewat Bydgoszcz** - [www.targowisko.mewat.pl](http://www.targowisko.mewat.pl), **Rolno-**  
**spożywczy rynek hurtowy-** <http://www.targpiast.com.pl/>, **Łódzki Rynek Hurtowy ZIAZDOWA S.A.**  
<https://zjazdowa.com.pl/>, **Radomska Gięda Rolna** - <https://rsrh-radom.pl/>, **Targowisko Miejskie**  
**Sandomierz** - <http://targowiskasandomierz.pl/>, **Kompleks Handlowy RYBITWY** - <https://khrybitwy.pl/>.

**4. Informacje dot. cen targowiskowych ziemniaków i cebuli dostarczone są przez pracowników ośrodków doradztwa rolniczego.**

# 1. Ceny skupu – Instytut Ekonomiki Rolnictwa i Gospodarki Żywnościowej

## 1.1. Ceny skupu netto w zakładach przetwórczych i chłodniach (zł/kg)

Ceny skupu netto w zakładach przetwórczych i chłodniach zbierane 3-4 VII 2023 r. (zł/kg)							
Województwa	Groszek zielony	Agrest	Porzeczka kolorowa	Porzeczka czarna	Maliny	Truskawka bez szypułki	Truskawka z szypułką
dolnośląskie							
kujawsko-pomor.						3,80-4,10z	2,70-3,00z-3,10z
kujawsko-pomor.							
kujawsko-pomor.	1,90/k						
kujawsko-pomor.							
lubelskie							
lubelskie					5,00z/II-5,50z/I-6,00z/extra	3,70-4,00z	2,70-3,00z
lubelskie					5,50z/I-6,00z/extra		
lubelskie				2,10-2,20z	6,00/extra		
lubelskie							
łódzkie		0,90z-1,00z					
łódzkie			0,70z-0,80z				
małopolskie							
mazowieckie				2,10-2,20z			
mazowieckie				2,30z		4,00z-4,10z	3,10z
podkarpackie	1,70-1,90/k		0,65-0,70z-0,80z				
podkarpackie		1,00z					
podlaskie							
podlaskie							
śląskie							
świętokrzyskie							
wielkopolskie							
wielkopolskie							
zachodnio-pomor.							
średnio	1,70-1,90/k	0,90z-1,00z	0,65-0,70z-0,80z	2,10-2,20-2,30z	5,00z/II-5,50z/I-6,00z/extra	3,75-4,00z-4,10z	2,70-3,00z-3,10z
tydzień temu	1,70-1,90/k	0,90z-1,00z	-	-	4,50z/II-5,07z/I-5,53z/extra	3,95-4,20z-4,40z	2,80-3,10z-3,30z
rok temu	1,15LZ	0,75LZ	1,26z	6,76z	18,00LZ	-	-

lz/ cena loco zakład, k/kontrakcja,kl.I/klasa I, kl.II/klasa II,extra/klasa ekstra,m/"mokry" przemysł,s/"suchy" przemysł,W/Węgielka

## 1.2. Ceny skupu warzyw i owoców w spółdzielniach ogrodniczych (zł/kg)

Ceny skupu netto warzyw i owoców w spółdzielniach ogrodniczych zbierane 26-27 VI 2023 r.									
Województwo	Buraki ćwikłowe	Botwinka/b	Cebula	Cebula dymka/b	Czosnek/główka	Fasola szparagowa	Kapusta wczesna/a	Kiszona kapusta	Pomidory
lubelskie								4,25	
lubelskie	1,45	2,35	2,99	1,65	1,55	8,40	3,10		3,75
łódzkie			2,97		1,55	8,25		4,15	
łódzkie	1,45	2,30					3,15		3,68
małopol.	1,42				1,55			4,25	
małopol.			2,98	1,65				4,00	3,74
małopol.	1,40	2,28					3,20	4,25	
małopol.	1,40	2,30	2,96	1,70	1,55	8,00			3,64
mazowiec.	1,45	2,35	2,95		1,60	8,10		4,25	3,72
podkarp.	1,40						3,20		3,40
podkarp.	1,42	2,30	2,95	1,74	1,60		3,15		
<b>Cena średnia</b>	<b>1,42</b>	<b>2,31</b>	<b>2,97</b>	<b>1,69</b>	<b>1,57</b>	<b>8,19</b>	<b>3,16</b>	<b>4,19</b>	<b>3,66</b>
dwa tygodnie temu	1,41	2,30	2,96	1,64	1,53	-	3,19	4,09	4,07
rok temu	1,83	-	1,40	1,35	1,28	8,73	2,23	2,84	4,07

Województwo	Ogórki	Rzodkiewka/b	Marchew (myta)	Pieczarki	Pietruszka	Pory	Selery
lubelskie	2,82			7,20	4,15	5,00	3,85
małopol.	2,78	1,45	2,35	7,25	4,20	5,10	3,95
małopol.		1,40			4,20		
małopol.	2,80		2,40	7,15	4,25	5,15	3,87
mazowiec.	2,87	1,46	2,20	7,10	4,25	4,99	3,90
podkarp.		1,45	2,40	7,20	4,20		3,80
podkarp.	2,78	1,50	2,40	7,20		4,90	3,94
<b>Cena średnia</b>	<b>2,81</b>	<b>1,45</b>	<b>2,35</b>	<b>7,18</b>	<b>4,21</b>	<b>5,03</b>	<b>3,89</b>
dwa tygodnie temu	2,90	1,43	2,15	7,12	4,12	4,94	3,90
rok temu	2,61	0,79	1,34	7,79	3,35	1,95	1,16

a/sztuka,b/peczek

Województwo	Gruszki	Jabłka deserowe*	Idared	Jonagold	Szampion	Golden Delicious	Gala	Jabłka przemysłowe	Truskawka deserowa
lubelskie		1,40-1,55	1,40	1,40	1,50	1,50	1,55	0,58	5,87
łódzkie									5,79
łódzkie	7,15								
łódzkie	7,12	1,40-1,55			1,40	1,50	1,55	0,58	5,80
małopolskie									
małopolskie		1,40-1,45		1,40	1,45				5,84
małopolskie		1,45-1,50		1,45			1,50		
małopolskie								0,58	
małopolskie		1,40-1,55			1,40		1,55		5,83
mazowiec.	7,30	1,45-1,50		1,45			1,50		5,87
mazowiec.	7,20	1,40-1,55		1,45	1,40	1,50	1,55	0,59	
podkarp.									
podkarp.		1,40-1,55	1,50		1,40	1,55	1,55		
Cena średnia	7,19	1,40-1,55	1,35-1,40	1,40-1,45	1,40-1,50	1,50-1,55	1,50-1,55	0,58	5,83
dwa tygodnie temu	6,94	1,33-1,55	1,25-1,30	1,30-1,35	1,30-1,35	1,45-1,50	1,50-1,55	0,56	5,70
rok temu	5,60	1,41	1,18	1,28	1,23	1,61	-	0,58	7,80

s/"suchy" przemysł, \*/jabłka w kal. 65+ i do średniej nie wliczana jest odmiana Antonówka

## 2. Średnie tygodniowe ceny producenta – Krajowa Rada Izb Rolniczych

Województwo/Towar	Mazowieckie			Świętokrzyskie			Wielkopolskie		
	26.06 - 02.07.2023r. cena w zł/kg (szt*)	19.06 - 25.06.2023r. cena w zł/kg (szt*)	tygodniowa zmiana ceny w %	26.06 - 02.07.2023r. cena w zł/kg (szt*)	19.06 - 25.06.2023r. cena w zł/kg (szt*)	tygodniowa zmiana ceny w %	26.06 - 02.07.2023r. cena w zł/kg (szt*)	19.06 - 25.06.2023r. cena w zł/kg (szt*)	tygodniowa zmiana ceny w %
Jabłka (op.5-20 kg) Golden delicious (70/80mm)	2,00	1,60	25,0	--	--	--			--
Jabłka (op.5-20 kg) Jonagold+Jonagored (70/80mm)	1,20	1,20	0,0	1,45	1,45	0,0			--
Jabłka (op.5-20 kg) Idared (70/80mm)	1,20	1,20	0,0	1,25	1,25	0,0			--
Jabłka (op.5-20 kg) Champion (70/80mm)	1,20	1,20	0,0	1,90	1,90	0,0			--
Jabłka (op.5-20 kg) Boskoop (70/80mm)	2,10	2,10	0,0	2,20	--	--			--
Jabłka (op.5-20 kg) Gala (65/70mm)	--	--	--	--	--	--			--
Gruszki (op.5-20 kg) Lukaszówka (65/70 mm)	7,50	7,50	0,0	--	--	--			--
Cebula żółta 40-80 mm; op.5-25 kg	--	--	--	--	--	--			--
Cebula biała 40-80 mm op.5-25 kg	3,05	4,10	-25,6	4,25	4,75	-10,5	2,70	4,00	-32,5
Marchew wszystkie odmiany pakowane luzem	3,10	4,10	-24,4	5,00	5,25	-4,8	4,51	4,71	-4,2
Pietruszka korzeń op. 10 kg	--	--	--	7,50	7,50	0,0	18,00	8,00	125,0
Pomidory, typ okrągły; op. 5-6 kg	--	--	--	5,50	5,50	0,0	4,40	4,04	8,8
Ogórki, typ gładkie; op. 5-6 kg	--	--	--	3,50	3,00	16,7	2,49	3,00	-16,9
Seler	--	--	--	5,50	5,50	0,0	5,00	5,00	0,0
Sałata masłowa za główkę	--	--	--	2,50	2,50	--			--
Szparagi biało/fioletowe >16mm	--	--	--	--	--	--			--
Burak ćwikłowy op. 10-15 kg	--	--	--	3,25	2,80	16,1	3,99	3,97	0,4
Kalafior 12-20 cm	--	--	--	3,75	3,25	15,4			--
Kapusta biała zł/kg	--	--	--	--	--	--	3,50	3,50	0,0
Rzodkiewka za pęczek 1 szt	--	--	--	1,55	1,55	--			--
Ziemniaki (op. 15 kg)	--	--	--	2,30	1,90	21,1			--
Pieczarki 30-65 mm	--	--	--	12,00	12,00	0,0	7,50	7,50	0,0

Wykorzystanie możliwe wyłącznie z dokładnym podaniem źródła.

### 3. Rynek hurtowy

#### 3.1. Ceny warzyw na rynkach hurtowych

Data notowania		Bronisze		Kalisz		Łódź		Poznań		Radom		Wrocław	
		2023-07-04		2023-07-05		2023-07-03		2023-07-04		2023-07-04		2023-07-03	
Owoce		Max	Min	Max	Min	Max	Min	Max	Min	Max	Min	Max	Min
<b>KRAJOWE</b>													
Buraki ćwikłowe	kg	2,00	2,50			1,20	2,40			1,50	1,50	2,00	3,00
Buraki młode	kg			2,50	3,00			4,00	5,00				
	peczek	2,00	3,00										
Cebula biała	kg	2,75	3,50	3,50	3,50	4,33	5,33			5,00	6,00	4,00	5,50
Cebula młoda	kg	4,50	5,50					4,50	4,50			5,00	6,00
Kalafior	szt.	4,50	6,00	3,50	5,00	4,00	6,00	5,50	6,50	6,00	6,00	4,50	5,00
Kapusta biała	kg	2,50	3,50			3,00	4,50			3,20	3,20	3,00	3,80
Kapusta młoda	szt.	4,00	6,00	3,00	3,50	4,00	8,00	4,00	5,00	4,00	6,00	4,00	6,00
Marchew	kg	3,00	3,75	4,00	4,50	4,00	5,00			4,50	5,00	3,50	5,50
Marchew młoda	peczek	3,00	4,00	2,00	3,00			4,00	4,50			3,00	4,00
Ogórki gruntowe	kg	2,50	4,00	2,00	3,50	6,00	10,00			8,00	8,00	3,50	4,00
Ogórki szklarniowe	kg	2,50	3,50	2,00	3,00	2,50	5,00	3,60	4,40	4,00	4,00	2,00	3,00
Papryka czerwona	kg	6,50	7,75	9,00	9,00			12,00	12,00				
Papryka zielona	kg	6,00	7,00	7,00	7,00			9,00	10,00				
Papryka żółta	kg	6,50	7,75	8,00	8,00			12,00	12,00				
Pietruszka	kg	8,00	13,00	12,00	16,00	8,00	11,00	11,00	15,00	10,00	11,00	12,00	14,00
Pomidory	kg	3,33	4,16	4,17	4,17	4,17	5,83	5,50	5,83	5,00	8,00	4,00	4,50
Pomidory malinowe	kg	3,66	4,16	4,00	4,00	4,50	6,67	5,83	6,67			4,00	6,00
Pory	szt.			2,00	2,40	2,50	3,80			3,00	4,00	3,00	3,00
Pory młode	szt.	2,00	3,00					3,00	3,00				
Rzodkiewka	peczek	1,00	1,50	1,50	1,50	1,50	3,00	1,60	1,80	2,00	2,00	1,50	2,00
Salata	szt.	2,85	3,50	1,67	2,00	2,00	3,50	2,50	3,00	2,50	3,50	2,00	3,00
Selery	kg	5,00	7,00	5,00	5,00	5,00	7,00	6,00	7,00	6,00	7,00	5,00	5,50
Selery młode	szt.	2,75	4,00					3,00	3,50				
Ziemniaki	kg	1,50	2,20			1,67	2,33	1,67	1,87			2,00	3,00
Ziemniaki młode	kg	2,20	3,00	1,47	1,67	1,87	2,53	2,40	3,00	3,00	3,50	1,50	2,00
Boczniaki	kg	13,50	20,00					27,50	27,50			20,00	25,00
Pieczarki	kg	8,00	11,00	8,00	8,00	8,67	10,67	10,00	11,00	9,00	9,00	10,00	12,00
<b>IMPORTOWANE</b>													
Czosnek	kg	8,99	13,00	12,00	14,00								
Papryka czerwona	kg			8,00	8,00	13,00	14,00	9,00	10,00			10,00	12,00
Papryka zielona	kg							9,60	11,00			9,00	10,00
Papryka żółta	kg					13,00	14,00	10,40	11,00			12,00	16,00

Wykorzystanie możliwe wyłącznie z dokładnym podaniem źródła.

### 3.2. Cena owoców na rynkach hurtowych

Miejscowość			Bronisze		Kalisz		Łódź		Poznań		Radom		Wrocław	
Data notowania			2023-07-04		2023-07-05		2023-07-03		2023-07-04		2023-07-04		2023-07-03	
Owoce	Odm.	Jedn.	Min	Max	Min	Max	Min	Max	Min	Max	Min	Max	Min	Max
<b>KRAJOWE</b>														
Agrest		kg	9,00	18,00	6,00	10,00	5,00	16,00	9,00	10,00			10,00	10,00
Czereśnie		kg	6,00	20,00	7,00	12,00	9,00	14,00	10,00	16,00				
Gruszki		kg	6,00	8,00			4,00	6,00						
<b>Jablka</b>														
	<i>Boskoop</i>	kg							2,67	3,00				
	<i>Cortland</i>	kg	2,00	3,33										
	<i>Gala</i>	kg	1,66	2,33	2,33	2,33								
	<i>Gloster</i>	kg	1,50	2,33										
	<i>Golden</i>	kg	1,86	3,00										
	<i>Jonagold</i>	kg	1,66	2,20										
	<i>Jonagored</i>	kg	1,66	2,33	2,33	2,33	1,33	3,00						
	<i>Ligol</i>	kg	1,66	3,00	2,33	2,33	1,33	3,00	2,67	3,00				
	<i>Lobo</i>	kg	1,86	3,00	2,67	2,67	1,67	3,00	2,67	3,67				
	<i>Szampion</i>	kg	1,66	3,00	2,33	2,33			2,67	3,00				
	<i>Szara Reneta</i>	kg	2,85	3,33	2,33	2,33	2,33	3,00						
Maliny		kg	10,00	16,00	20,00	24,00			20,00	30,00	8,00	8,00	16,00	20,00
Morele		kg							10,00	11,00				
Porzeczki czarne		kg	10,00	20,00					12,00	12,00				
Porzeczki czerwone		kg	15,00	15,00	12,00	12,00			8,00	12,00				
Truskawki		kg	7,00	14,00	10,00	12,00			10,00	15,00	8,00	13,00	8,50	9,00
Wiśnie		kg							10,00	15,00				
<b>IMPORTOWANE</b>														
Ananasy		szt.	4,55	6,00	6,00	15,00	9,00	10,00			4,00	6,00	6,00	10,00
Arbuzy		kg	3,00	4,50	2,50	4,00	3,00	4,00	2,80	4,50	1,60	2,50	3,00	5,00
Banany		kg	4,50	5,50	4,44	5,00	4,44	5,56	4,33	5,67	4,50	5,00	5,00	6,00
Brzoskwinie		kg	5,00	9,00	6,00	6,00	8,00	10,00	7,20	8,50	4,00	6,00		
Cytryny		kg	4,50	9,00	9,00	9,00	8,00	9,00	6,50	8,50	6,00	7,50	6,00	8,00
Czereśnie		kg											10,00	20,00
Grejpfruty		kg	5,00	20,00	5,00	7,00	5,29	5,88	6,43	6,79	5,00	6,00	10,00	10,00
Gruszki		kg	8,00	10,00	8,00	8,00	7,50	9,17	6,00	6,25	8,00	9,00		
Mandarynki		kg	6,00	17,00	9,00	9,00	7,00	11,00	8,00	10,00	10,00	10,00	8,00	12,00
Morele		kg	7,00	14,00	6,00	6,00			13,00	15,00				
Nektarynki		kg	5,00	10,00	6,00	6,00	13,00	14,00	9,00	12,00	8,00	10,00		
Pomarańcze		kg	5,50	9,00	5,00	8,00	7,00	10,00	6,50	8,00	5,00	6,00	7,00	8,50
Śliwki		kg	8,00	12,00									10,00	15,00
Winogrona		kg	11,00	18,00	12,00	18,00	18,00	20,00	15,56	21,11			12,00	6,00

Wykorzystanie możliwe wyłącznie z dokładnym podaniem źródła.



### 3.3. Zmiana cen hurtowych dla wybranego asortymentu owoców i warzyw

Produkt	Jedn.	Cena zł/jedn				Zmiany ceny (%)							
		2023-07-06		2023-06-29		w stosunku do poprzedniego notowania*)		2 tyg.		3 tyg.		4 tyg.	
		Min	Max	Min	Max	Min	Max	Min	Max	Min	Max	Min	Max
1	2	3	4	5	6	7	8	9	10	11	12	13	14
<b>Warzywa krajowe</b>													
Bocznaki	kg	20,33	24,17	19,97	22,22	1,8	8,8	0,0	3,6	0,0	20,8	13,0	7,4
Buraki ćwikłowe	kg	1,68	2,35	2,03	2,77	-17,4	-15,2	-16,3	-21,1	-16,3	-17,1	7,4	-4,5
Buraki młode	kg	3,25	4,00	4,00	5,00	-18,8	-20,0	-27,8	-27,3	-27,8			
Cebula biała	kg	3,92	4,77	4,26	5,30	-8,1	-10,1	-9,0	-9,2	-9,0	-13,2	-6,7	-10,0
Cebula młoda	kg	4,67	5,33	4,83	5,83	-3,4	-8,6	-6,7	-11,1	-6,7	-17,9	-6,7	-17,9
Kalafior	szt.	4,67	5,75	5,06	6,00	-7,8	-4,2	-8,5	-2,5	-8,5	-20,7	-8,9	-11,5
Kapusta biała	kg	2,93	3,75	3,24	4,10	-9,7	-8,5	-2,5	-6,3	-2,5	-15,7	8,8	17,6
Marchew	kg	3,80	4,75	4,43	5,09	-14,2	-6,6	-11,0	-10,4	-11,0	-18,4	-17,6	-15,9
Ogórki gruntowe	kg	4,40	5,90	5,39	6,49	-18,3	-9,0	22,2	7,3	22,2	3,7	17,3	4,9
Ogórki szklarniowe	kg	2,77	3,82	3,51	4,18	-21,2	-8,6	-10,8	-8,2	-10,8	-11,9	-30,8	-19,6
Pietruszka	kg	10,17	13,33	10,68	12,45	-4,8	7,1	20,6	29,0	20,6	64,9	58,4	75,0
Pomidory	kg	4,36	5,42	5,72	6,49	-23,7	-16,6	-6,0	-7,6	-6,0	-23,2	-14,5	-26,8
Pomidory malinowe	kg	4,40	5,50	5,89	6,80	-25,4	-19,1	-20,0	-21,1	-20,0	-22,4	-26,7	-26,4
Pory	szt.	2,63	3,30	3,10	4,22	-15,3	-21,8	-7,4	-8,3	-7,4	-15,4	-4,5	-2,9
Pory młode	szt.	2,50	3,00	2,75	3,25	-9,1	-7,7	-9,1	-11,1	-9,1	-20,0	-16,7	-25,0
Salata	szt.	2,25	3,08	2,41	3,04	-6,7	1,5	-3,6	2,8	-3,6	3,6	0,9	2,8
Selery	kg	5,33	6,42	5,53	6,53	-3,5	-1,7	18,1	8,8	18,1	9,1	34,0	21,5
Selery młode	peczęk	3,00	3,50	3,50	4,00	-14,3	-12,5						
Ziemniaki	kg	1,71	2,35	2,05	2,44	-16,5	-3,7	-8,5	0,2	-8,5	14,4	11,9	19,9
Ziemniaki młode	kg	2,07	2,62	2,47	3,17	-16,0	-17,4	-69,4	-65,9	-69,4	-78,0	-83,9	-82,0
<b>Owoce krajowe</b>													
Czereśnie	kg	8,00	15,50	12,29	17,29	-34,9	-10,3	-31,9	-8,8	-31,9			
Gruszki	kg	5,00	7,00	6,75	8,00	-25,9	-12,5	-24,2	-16,7	-24,2	-10,8	-16,7	-2,8
Agrest	kg	8,50	12,00	9,25	11,50	-8,1	4,3	-29,2	-25,0	-29,2			
Agrest	kg	8,50	12,00	9,25	11,50	-8,1	4,3	-29,2	-25,0	-29,2			
Czereśnie	kg	8,00	15,50	12,29	17,29	-34,9	-10,3	-31,9	-8,8	-31,9			
Maliny	kg	14,80	19,60	22,86	29,29	-35,3	-33,1	-54,4	-49,9	-54,4	-54,8	-70,4	-68,7
Truskawki	kg	8,70	12,60	7,83	11,17	11,1	12,8	40,3	57,5	40,3	70,8	2,4	15,9
Porzeczki czarne	kg	11,00	16,00	48,00	56,00	-77,1	-71,4	-72,5	-66,7	-72,5			
Porzeczki czerwone	kg	11,67	13,00	23,67	30,33	-50,7	-57,1	-70,8	-72,9	-70,8			
<b>Jabłka:</b>													
Boskoop	kg	2,67	3,00	2,33	3,17	14,3	-5,2	0,0	0,0	0,0	0,0	0,0	0,0
Cortland	kg	2,00	3,33	2,00	3,33	0,0	0,0	-14,3	-0,1	-14,3	5,2	-14,3	-0,1
Golden	kg	1,86	3,00	1,86	3,00	0,0	0,0	0,0	0,0	0,0	0,0	0,0	0,0
Jonagold	kg	1,66	2,20	1,66	2,20	0,0	0,0	0,0	0,0	0,0	0,0	0,0	0,0
Jonagored	kg	1,78	2,55	1,66	2,22	6,7	15,0	6,7	15,0	6,7	18,0	6,7	15,0
Ligol	kg	2,00	2,83	1,93	2,67	3,4	6,3	4,4	6,2	4,4	7,9	0,0	3,0
Lobo	kg	2,22	3,08	2,04	2,87	8,6	7,6	8,1	5,7	8,1	5,7	8,1	0,0
Szara Reneta	kg	2,51	2,89	2,17	2,67	15,3	8,3	15,3	8,3	15,3	8,3	15,3	8,3
Szampion	kg	2,22	2,78	1,93	2,60	14,9	6,9	15,9	7,5	15,9	11,1	15,9	7,5
<b>Warzywa importowane</b>													
Czosnek	kg	10,50	13,50	12,33	17,33	-14,9	-22,1	0,0	0,0	-4,5	3,8	0,0	0,0
Papryka czerwona	kg	10,00	11,00	10,64	12,43	-6,0	-11,5	-27,4	-29,8	-29,8	-29,0	-26,5	-29,5
Papryka zielona	kg	9,30	10,50	8,75	10,00	6,3	5,0	-23,4	-21,3	-23,8	-16,0	-25,8	-24,3
Papryka żółta	kg	11,80	13,67	10,68	12,33	10,5	10,8	-6,3	-8,9	-9,2	-4,1	-9,2	-10,1
<b>Owoce importowane</b>													
Ananasy	szt.	5,91	9,40	6,08	8,71	-2,8	7,9	-13,2	-2,1	-15,6	15,7	-7,3	-3,6
Banany	kg	4,54	5,45	4,45	5,21	1,9	4,7	2,3	3,6	-3,1	-3,0	-3,7	-6,0
Brzoskwinie	kg	6,04	7,90	7,00	9,60	-13,7	-17,7	-28,9	-26,5	-40,3	-36,8	-34,1	-37,6
Cytryny	kg	6,67	8,50	6,50	8,20	2,6	3,7	2,6	-1,0	-3,4	1,2	-0,5	-4,5
Czereśnie	kg	10,00	20,00	30,00	40,00	-66,7	-50,0	-62,5	-40,6	-71,4	-44,4	-73,3	-52,9
Grejpfruty	kg	6,12	9,28	6,23	8,83	-1,7	5,0	-3,4	-7,5	10,4	3,9	10,4	-10,2
Gruszki	kg	7,50	8,48	7,50	8,48	0,0	0,0	3,4	1,5	-4,0	-6,2	-3,2	-6,3
Mandarynki	kg	6,13	9,41	7,79	11,19	2,7	2,8	13,5	7,0	6,7	-2,1	11,1	3,6
Morele	kg	8,67	11,67	9,00	13,33	-3,7	-12,5	-9,1	-7,9	-15,0	-14,6	-18,8	-20,5
Nektarynki	kg	8,20	10,40	9,57	11,43	-14,3	-9,0	-22,6	-17,5	-21,9	-23,0	-23,1	-25,7
Winogrona	kg	13,71	16,62	15,24	19,98	1,0	-0,8	4,6	-1,3	2,9	1,7	5,2	2,4

## 4. Ceny jabłek – organizacje producentów

### 4.1. Ceny jabłek w skupie

Odmiana	26.06 -02.07.2023	19.06 -25.06.2023	Zmiana [%]
Golden	185,0	178,219051	3,8
Idared	118,8	132,9	-10,6
Jonagored	134,8	132,3	1,9
Szampion	139,0	--	--

\* - odmiana nie uwzględniona w zgłoszeniu

PLN/100kg

Odmiana	26.06 -02.07.2023	19.06 -25.06.2023	Zmiana [%]
Średnia ważona (wszystkie odmiany)	138,7	154,0	-9,9

### 4.2. Ceny jabłek w sprzedaży

Odmiana	26.06 -02.07.2023	19.06 -25.06.2023	Zmiana [%]
Gala	273,5	285,2	-4,1
Golden	283,8	242,0	17,3
Idared	211,0	201,9	4,5
Jonagold/Jonagored	239,0	229,6	4,1
Ligol*)	257,1	260,0	-1,1
Szampion	244,8	244,8	0,0

\* - odmiana nie uwzględniona w zgłoszeniu

PLN/100kg

Odmiana	12.06 -18.06.2023	12.06 -18.06.2023	Zmiana [%]
Średnia ważona (wszystkie odmiany)	248,0	240,0	3,3

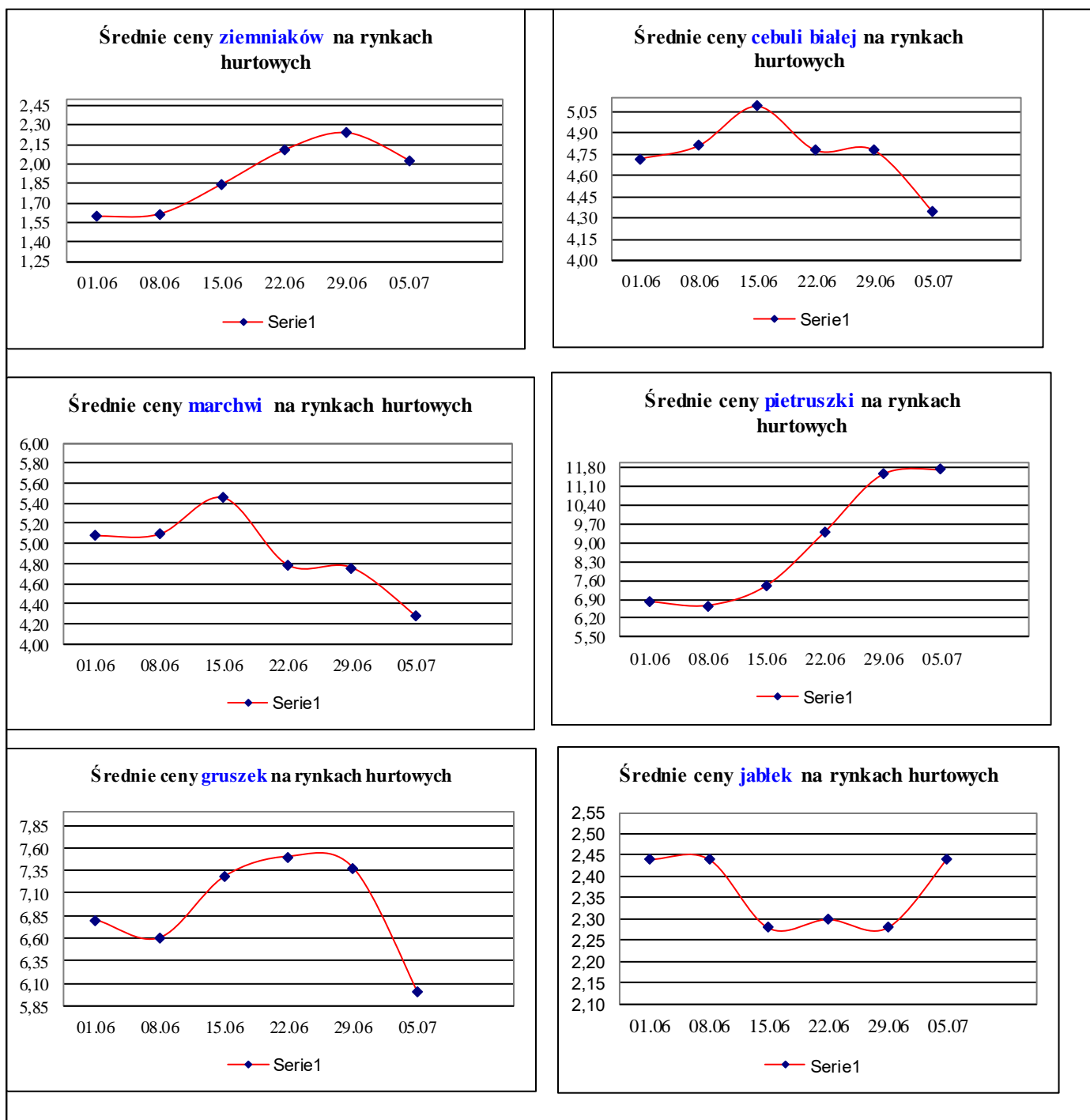
## 5. Średnie ceny zakupu owoców i warzyw płacone przez sieci handlowe

OWOCE - luzem			
Towar	Cena w zł/kg		Zmiana [%]
	2023-07-02	2023-06-25	
<b>Jablka wg odmian (krajowe):</b>			
Gala	3,01	2,92	3,1
Golden delicious	3,17	3,16	0,3
Idared	2,39	2,36	1,3
Jonagold/jonagored	2,50	2,46	1,6
Ligol	2,76	2,72	1,5
Szampion	2,61	2,57	1,6
<b>Pomarańcze odmiany:</b>			
nieokreślone	4,94	4,94	0,0
<b>Brzoskwinie (import):</b>			
żółty miąższ	8,72	9,64	-9,5
nieokreślone	5,92	6,10	-3,0
<b>Nektaryny (import):</b>			
nieokreślone	5,93	6,48	-8,5

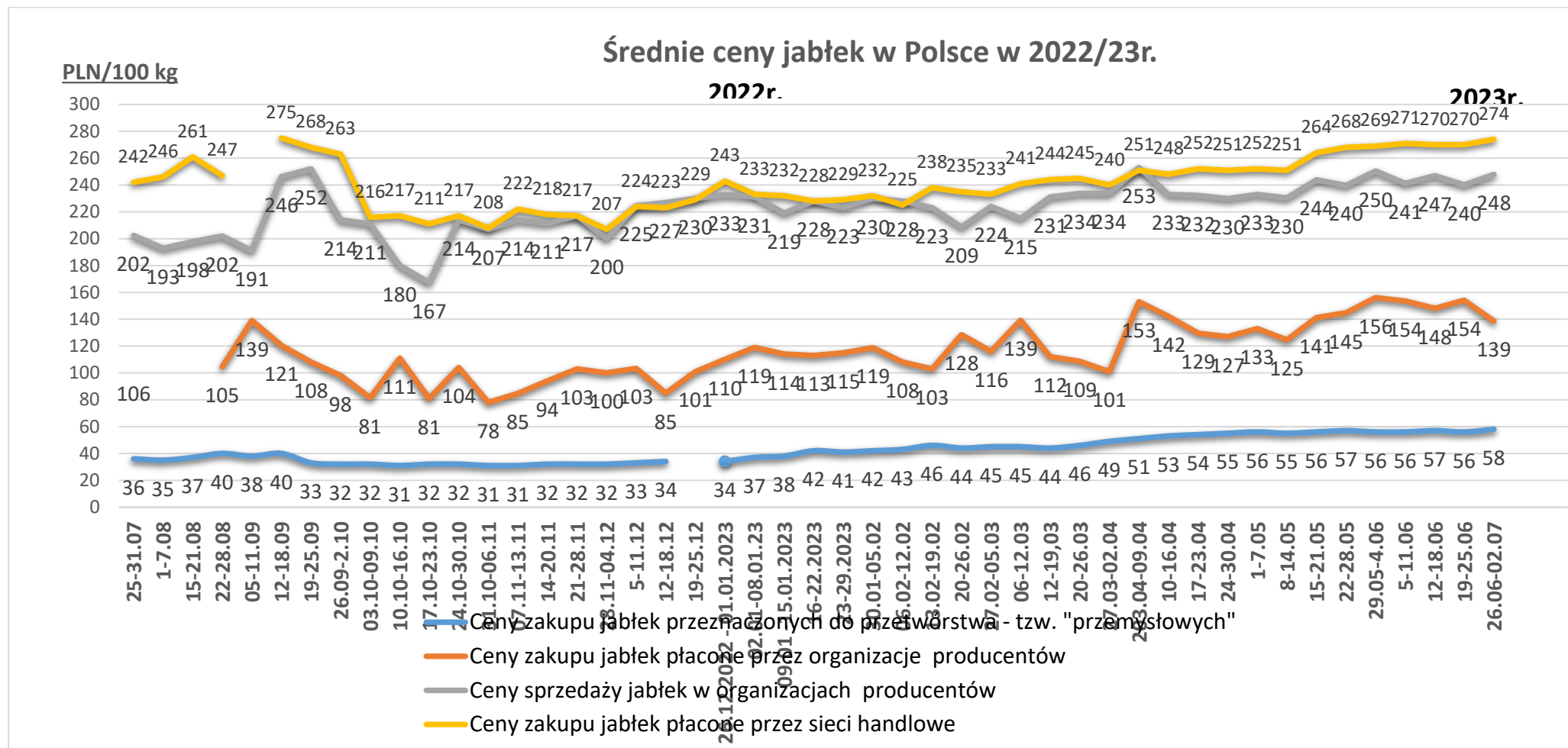
WARZYWA - luzem				WARZYWA - opakowania do 2 kg			
Towar	Cena w zł/kg		Zmiana [%]	Towar	Cena w zł/kg		Zmiana [%]
	2023-07-02	2023-06-25			2023-07-02	2023-06-25	
<b>krajowe</b>				<b>krajowe</b>			
Marchew	4,14	5,06	-18,2	Marchew	6,30	6,70	-6,0
Pomidory na gałązkach	4,22	3,89	8,5	Pomidory okrągłe	6,48	5,90	9,8
Pomidory okrągłe	5,33	5,02	6,2	Pomidory typu cherry	15,02	14,14	6,2
Pomidory typu cherry	16,26	--	--	Ziemniaki	2,38	4,03	-40,9
Ziemniaki	3,08	2,80	10,0	<b>z importu</b>			
<b>z importu</b>				Marchew	4,90	6,08	-19,4
Marchew	5,09	4,81	5,8	Pomidory typu cherry	17,35	11,15	55,6
Pomidory okrągłe	11,58	--	--				

Dane podane w tabelach oznaczają ostatni dzień analizowanego tygodnia.

## 6. Wykresy – średnie ceny na rynkach hurtowych 2023r.

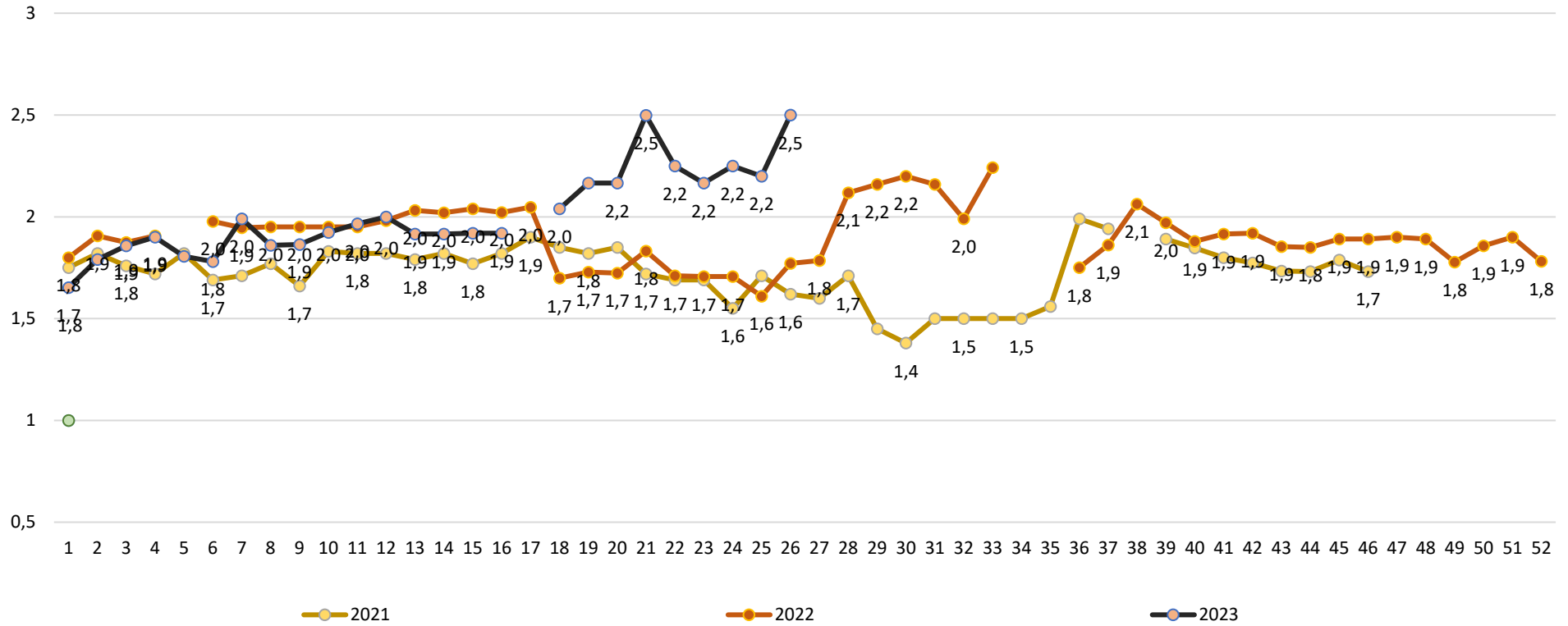


## 7. Wykres – średnie ceny jabłek w Polsce w 2022/23 r.



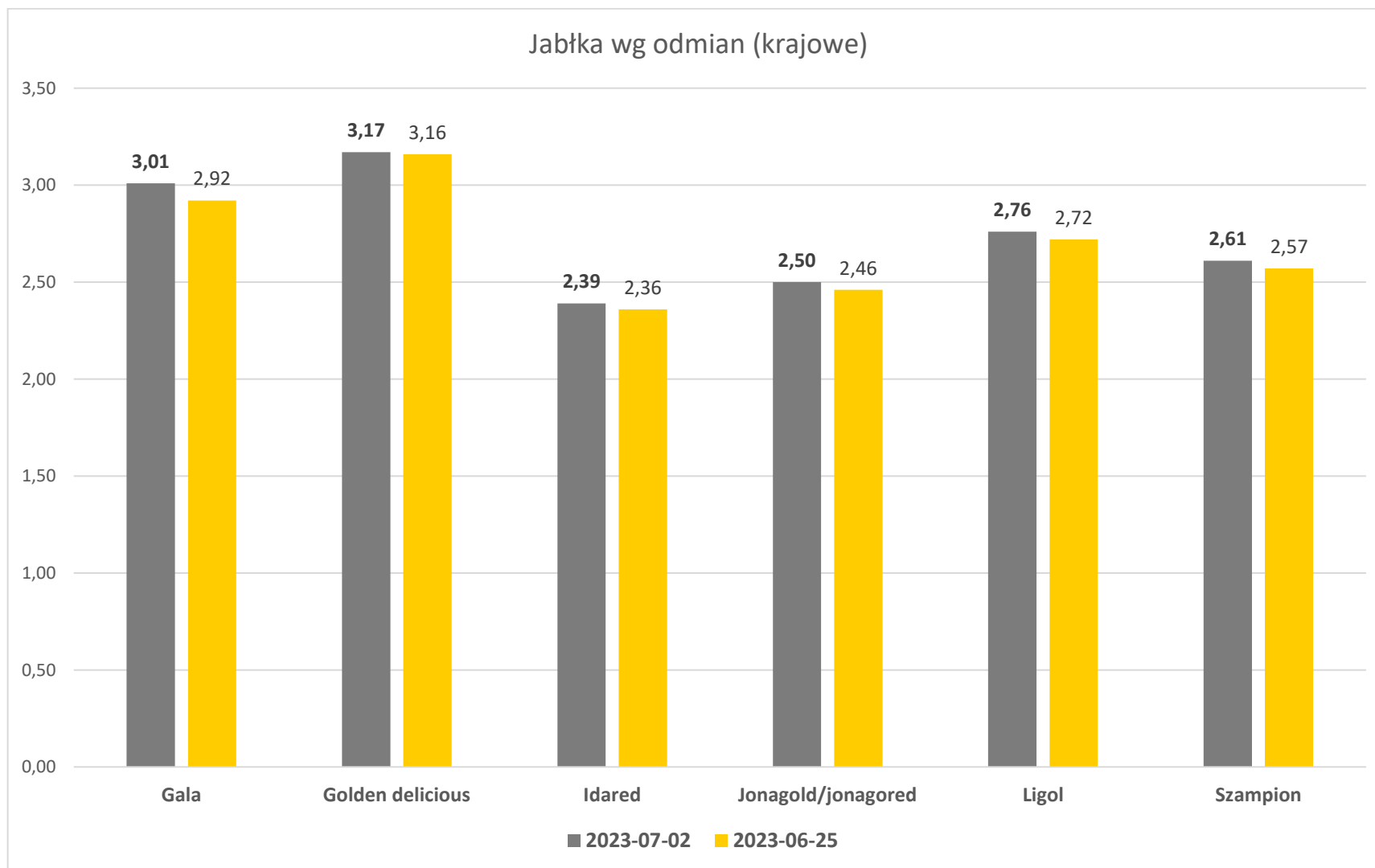
Wykorzystanie możliwe wyłącznie z dokładnym podaniem źródła.

Ceny jabłek odmiany *Shampion* na rynkach hurtowych



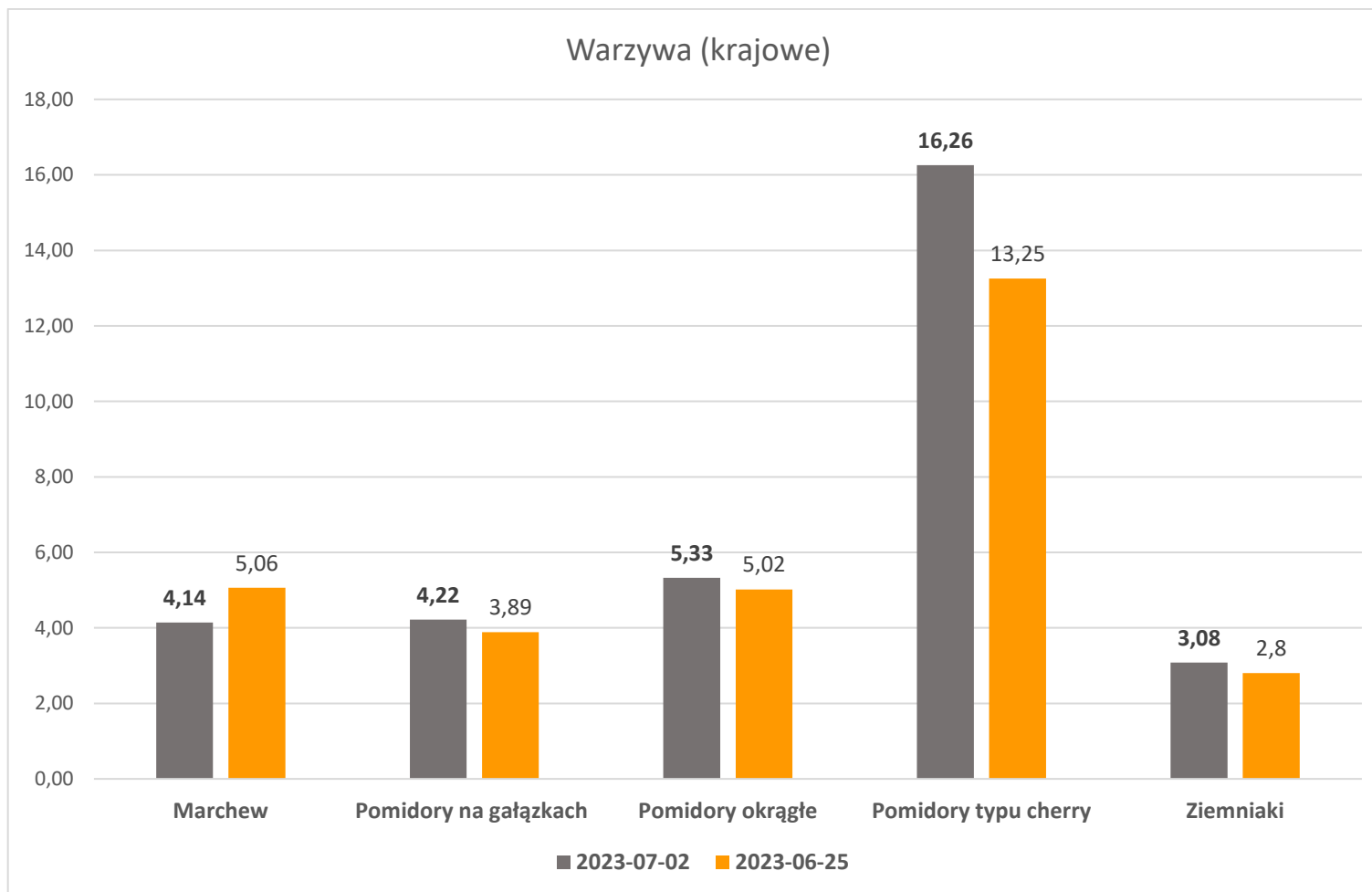
Wykorzystanie możliwe wyłącznie z dokładnym podaniem źródła.

**Średnie ceny zakupu jabłek (luzem) płacone przez podmioty handlu detalicznego**



**Wykorzystanie możliwe wyłącznie z dokładnym podaniem źródła.**

**Średnie ceny zakupu warzyw (luzem) płacone przez podmioty handlu detalicznego**



**Wykorzystanie możliwe wyłącznie z dokładnym podaniem źródła.**



**Wydawca:** Ministerstwo Rolnictwa i Rozwoju Wsi; 00-930 Warszawa ul. Wspólna 30

tel. (022) 623 27 67; fax (022) 623 27 06, 623 27 07

**Adres internetowy:** [strona ZSRIR](#); **E-mail:** [Biuletyn@minrol.gov.pl](mailto:Biuletyn@minrol.gov.pl)

**Autor:** Tomasz Chruśliński tel. (022) 623-27-67; E-mail: [Tomasz.Chruslinski@minrol.gov.pl](mailto:Tomasz.Chruslinski@minrol.gov.pl),

**Warunki dostępu do publikacji:**

Tygodnik jest udostępniany zainteresowanym osobom bezpłatnie.

**Rynek owoców i warzyw świeżych** - ukazuje się w każdy czwartek.