

**KOMENDA POWIATOWA
PAŃSTWOWEJ STRAŻY POŻARNEJ**
w Mińsku Mazowieckim



INFORMACJA

**KOMENDANTA POWIATOWEGO
PAŃSTWOWEJ STRAŻY POŻARNEJ**
o stanie ochrony przeciwpożarowej
w powiecie mińskim
za 2015 rok

Mińsk Mazowiecki, styczeń 2016 r.

1. Struktura organizacyjna, teren działania Komendy Powiatowej PSP

Jednostką organizacyjną Państwowej Straży Pożarnej w powiecie mińskim jest Komenda Powiatowa Państwowej Straży Pożarnej w Mińsku Mazowieckim. W skład komendy powiatowej PSP wchodzi jednostka ratowniczo-gaśnicza (JRG), która realizuje zadania ratownicze na obszarze powiatu mińskiego.

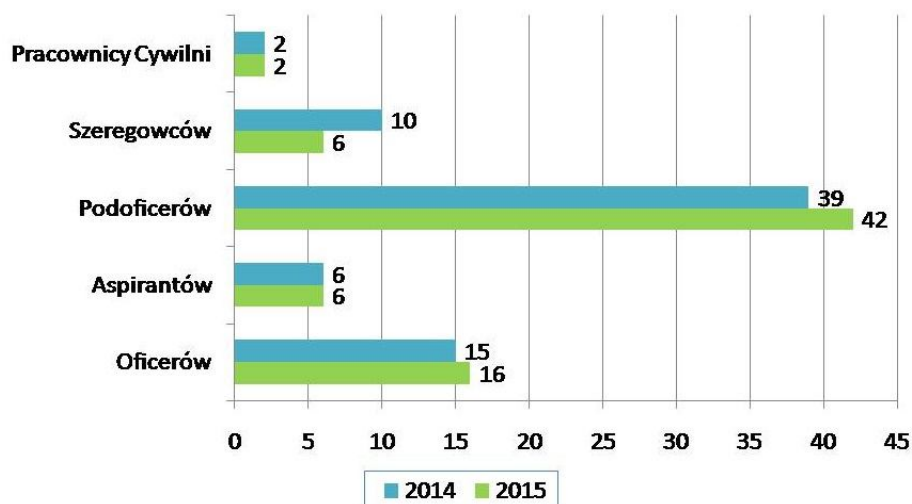
Komenda Powiatowa PSP w Mińsku Mazowieckim działa w oparciu o ustawę o Państwowej Straży Pożarnej z dnia 24 sierpnia 1991 r. (tj. Dz. U z 2013r. poz. 1340 ze zm.), ustawę o ochronie przeciwpożarowej z dnia 24 sierpnia 1991r. (tj. Dz. U. z 2009r. nr 178, poz. 1380 ze zm.), aktami wykonawczymi do ww. ustaw, a także Regulamin Organizacyjny KP PSP w Mińsku Mazowieckim.

Zgodnie z tym regulaminem limit etatów dla Komendy Powiatowej PSP w Mińsku Maz. na dzień 31.12.2015 r. wynosił 72 etaty, w tym jeden etat służby cywilnej i jeden etat pomocniczy. Trzynastu funkcjonariuszy pełni służbę w systemie codziennym, a 57 funkcjonariuszy w systemie zmianowym (JRG: dwie zmiany po 17 strażaków i jedna zmiana 18 strażaków oraz Stanowisko Kierownika Komendanta Powiatowego (SKKP) 5 strażaków w systemie zmianowym).

Struktura zatrudnienia w KP PSP Mińsk Mazowiecki w poszczególnych korpusach

KORPUS	Rok 2014	Rok 2015	Udział % w 2015 r.
OFICERÓW	15	16	22,2
ASPIRANTÓW	6	6	8,3
PODOFICERÓW	39	42	58,3
SZEREGOWCÓW	10	6	8,3
PRACOWNICY CYWILNI	2	2	2,8
RAZEM	72	72	100 %

Struktura zatrudnienia w podziale na poszczególne korpusy Państwowej Straży Pożarnej w KP PSP w Mińsku Mazowieckim

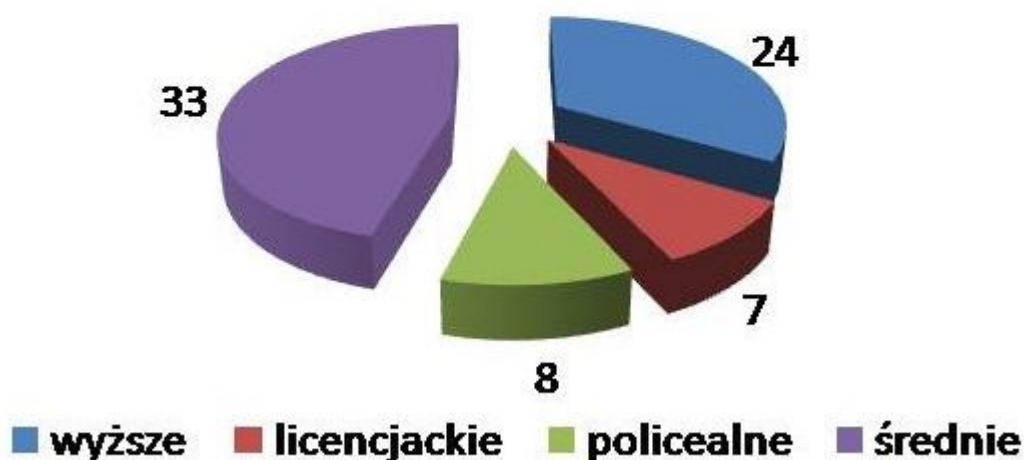


Wykres: Struktura zatrudnienia w podziale na poszczególne korpusy PSP w Komendzie Powiatowej PSP w Mińsku Mazowieckim w latach 2014 r. i 2015 r.

**Struktura zatrudnienia w KP PSP Mińsk Mazowiecki
według poziomu wykształcenia na dzień 31 grudnia 2015 r.**

Poziom wykształcenia	Zatrudnienie	
	OGÓLEM	tym kobiety
wyższe	24	3
licencjackie	7	0
policealne	8	0
średnie	33	0
RAZEM	72	3

**Struktura zatrudnienia wg poziomu wykształcenia
na dzień 31.12.2015 r. w KP PSP w Mińsku
Mazowieckim**



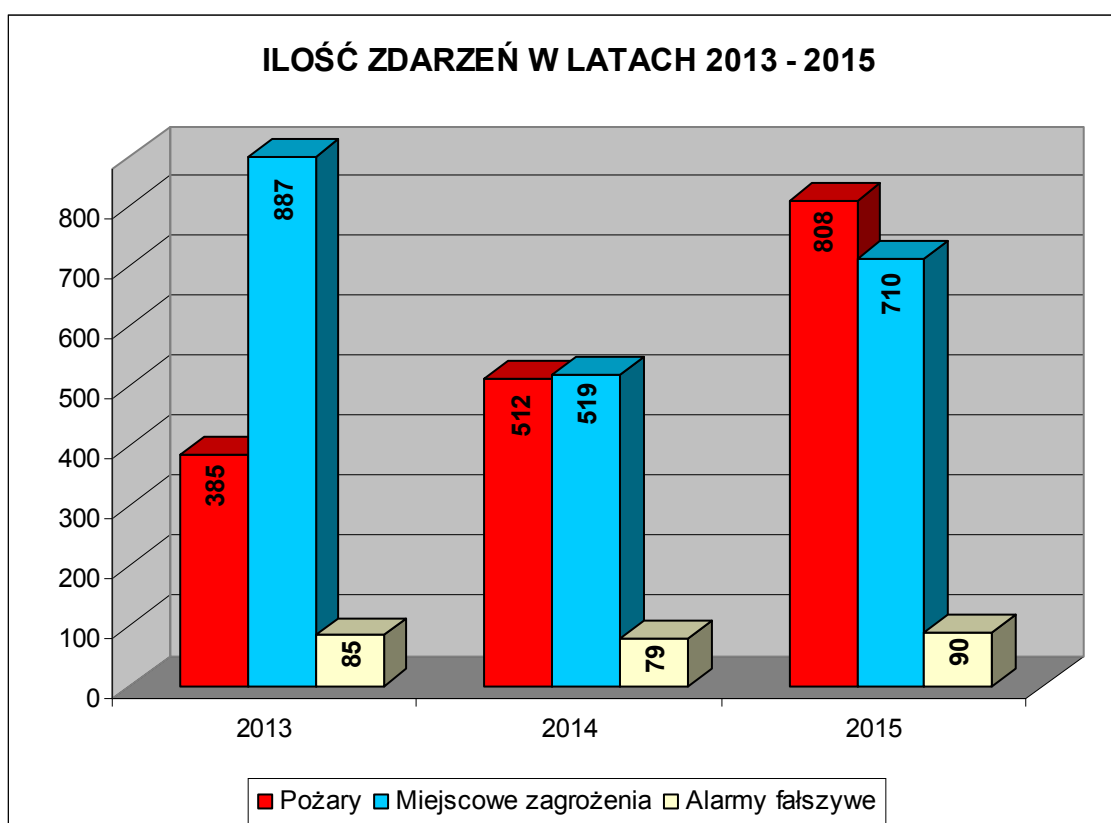
Wykres: Struktura zatrudnienia wg poziomu wykształcenia na dzień 31 grudnia 2015 r.
w Komendzie Powiatowej PSP w Mińsku Mazowieckim

W ramach polityki kadrowej realizowanej w Komendzie Powiatowej PSP w Mińsku Mazowieckim, w związku z odejściem ze służby na zaopatrzenie emerytalne dwóch funkcjonariuszy, w roku 2015 przyjęto do służby dwóch mieszkańców powiatu mińskiego, a zarazem absolwentów szkół pożarniczych tj. jednego oficera absolwenta SGSP w Warszawie i jednego aspiranta absolwenta CS PSP w Częstochowie.

2. Zdarzenia na terenie powiatu

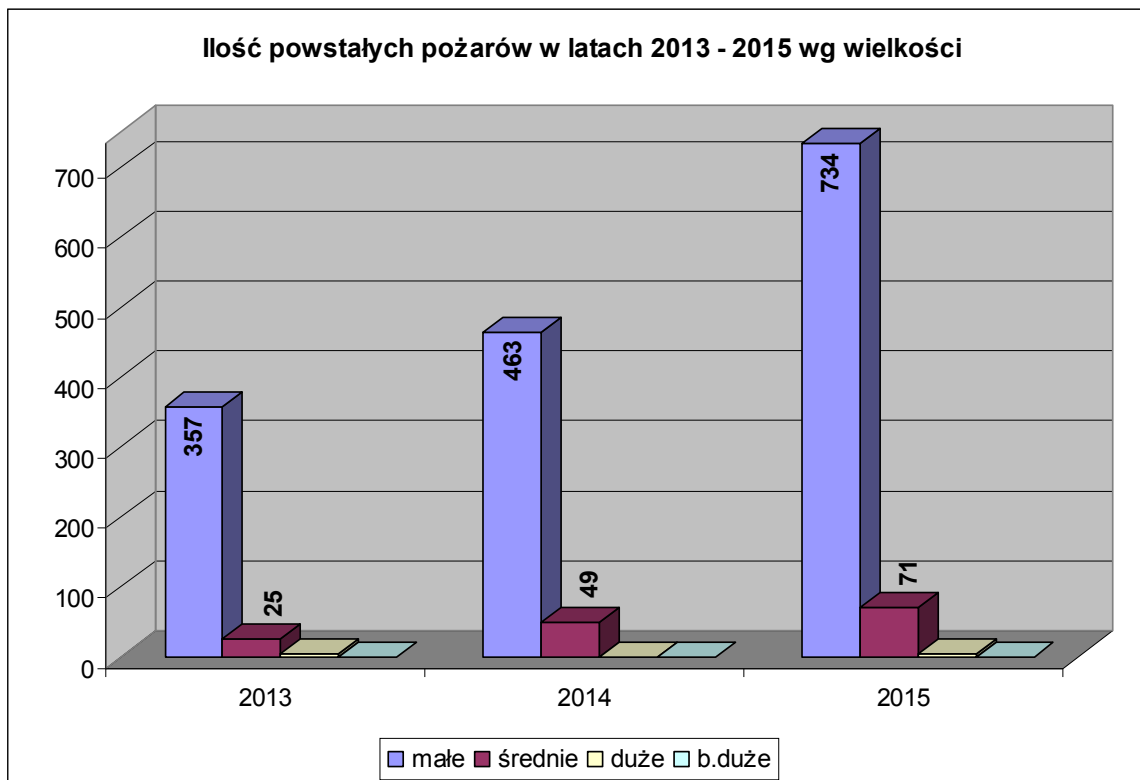
2.1. Ilość zdarzeń w latach 2013 - 2015

Rodzaj zdarzenia	Ilość w 2013	Ilość w 2014	Ilość w 2015	Porównanie 2014 r. do 2015 r.	
				%	ilościowe
Požary	385	512	808	57,8%	296
Miejscowe zagrożenia	887	519	710	36,8%	191
Alarmy fałszywe	85	79	90	13,9%	11
Razem:	1357	1110	1608	44,9%	498



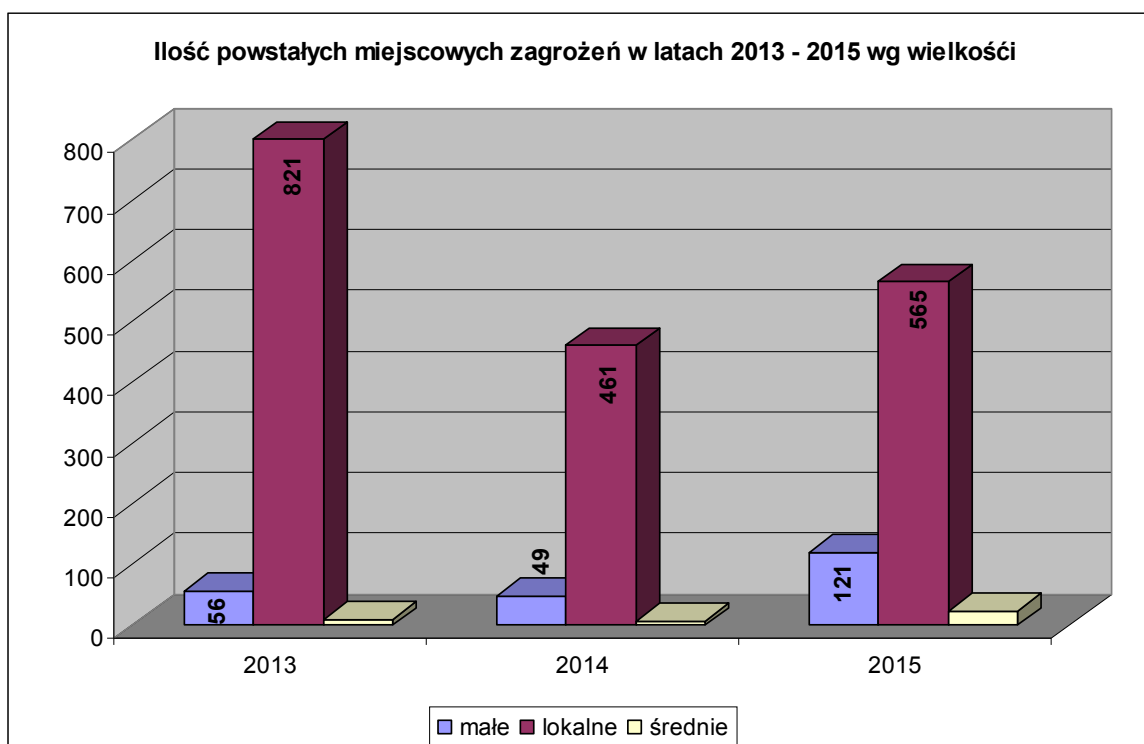
2.2. Pożary według wielkości w latach 2013 – 2015

Wielkość pożaru	Ilość w 2013	Ilość w 2014	Ilość w 2015	Porównanie 2014 r. do 2015 r.	
				%	ilościowe
małe	357	463	734	58,5%	271
średnie	25	49	71	44,9%	22
duże	3	0	3	300,0%	3
b. duże	0	0	0	0,0%	0
Ogółem:	385	512	808	57,8%	296

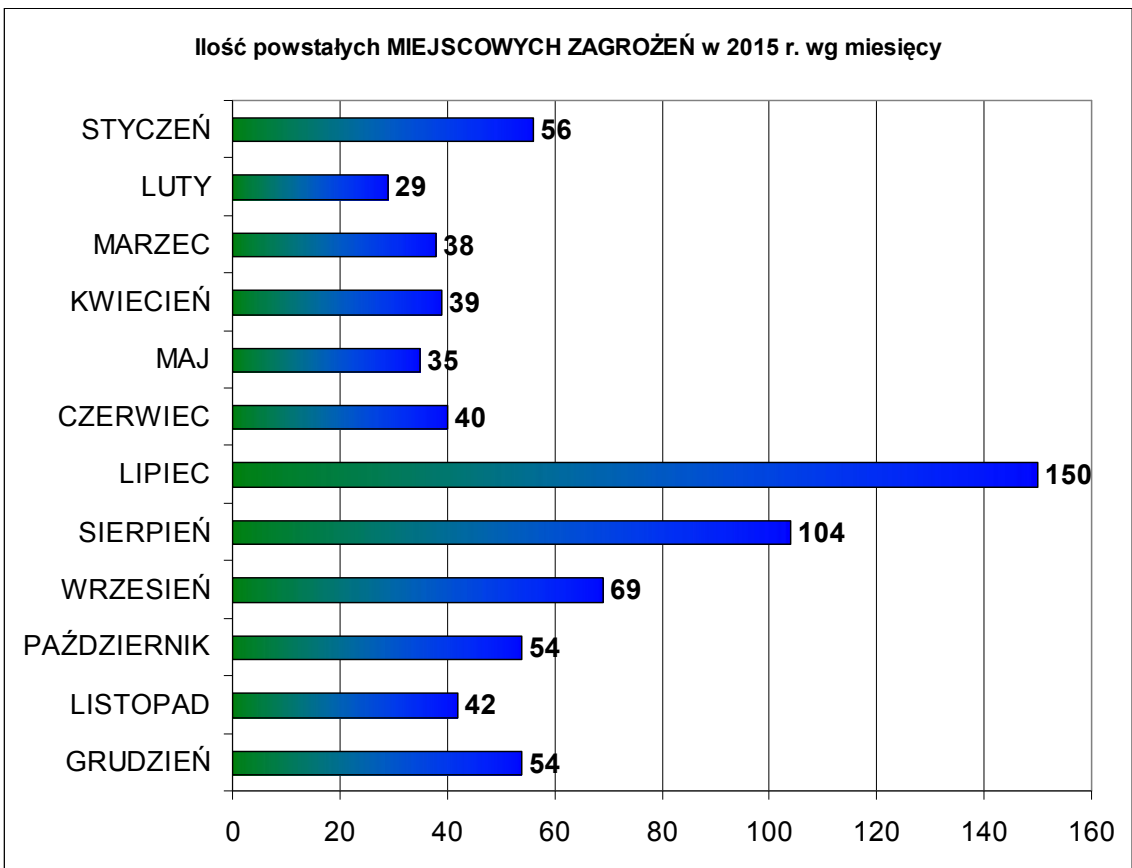
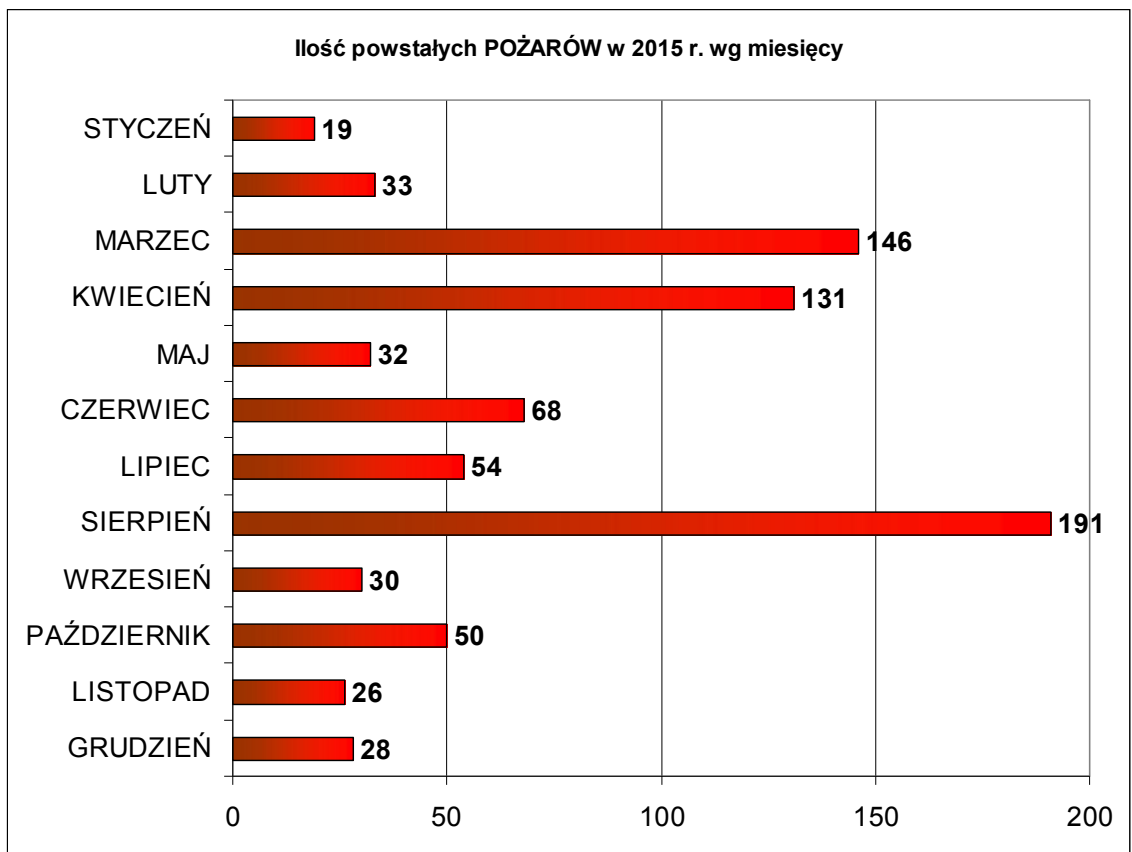


2.3. Miejsowe zagrożenia według wielkości w latach 2013 – 2015

Rodzaj	Ilość w 2013	Ilość w 2014	Ilość w 2015	Porównanie 2014 r. do 2015 r.	
				%	ilościowe
małe	56	49	121	146,94%	72
lokalne	821	461	565	22,56%	104
średnie	10	8	24	200,00%	16
duże	0	1	0	-100,00%	-1
Ogółem:	887	519	710	36,80%	191

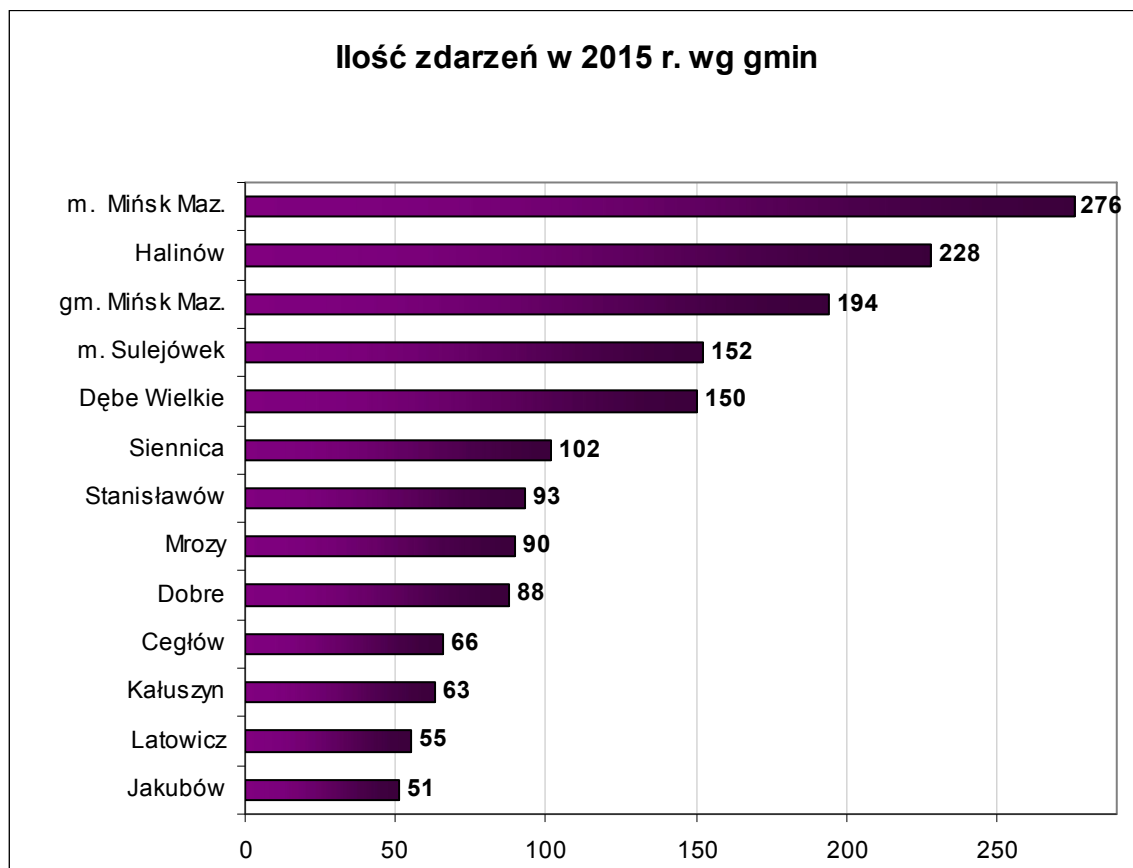


2.4. Ilość pożarów i miejscowych zagrożeń według miesięcy.

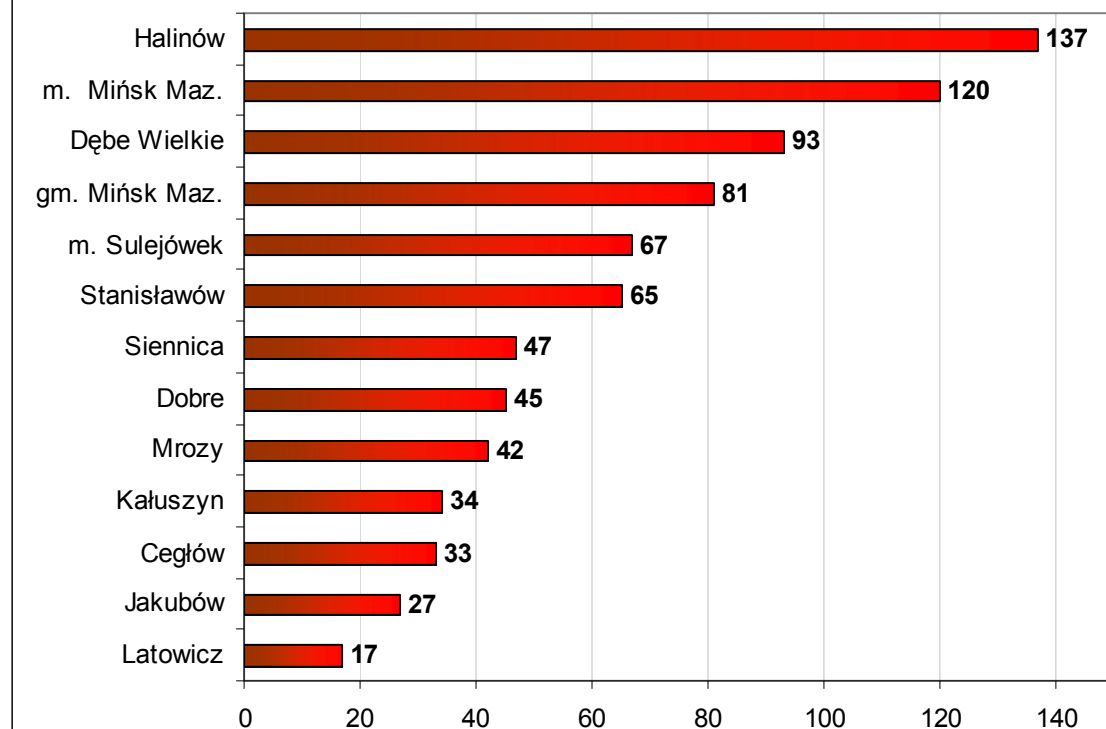


2.5. Zdarzenia według gmin

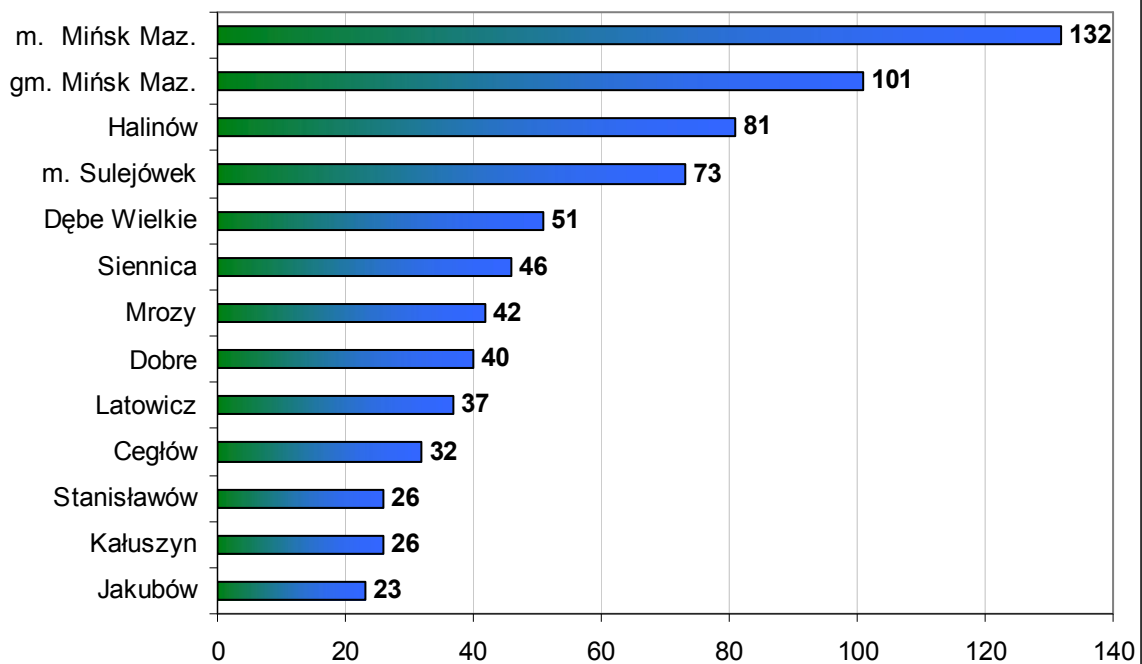
Miasto/Gmina	Ogółem zdarzeń w 2015 r.	Pożary		Porównanie 2014 do 2015		Miejscowe zagrożenia		Porównanie 2014 do 2015		Alarmy fałszywe		Porównanie 2014 do 2015	
		2014	2015	%	ilościowe	2014	2015	%	ilościowe	2014	2015	%	ilościowe
Cegłów	66	23	33	43,5%	10	12	32	166,7%	20	4	1	- 75%	-3
Dobre	88	30	45	50,0%	15	23	40	73,9%	17	1	3	200,0%	2
Dębe Wielkie	150	53	93	75,5%	40	27	51	88,9%	24	2	6	200,0%	4
Halinów	228	86	137	59,3%	51	53	81	52,8%	28	17	10	-41,2%	-7
Jakubów	51	19	27	42,1%	8	19	23	21,1%	4	2	1	-50,0%	-1
Kałużyn	63	16	34	112,5%	18	33	26	-21,2%	-7	2	3	50,0%	1
Latowicz	55	9	17	88,9%	8	22	37	68,2%	15	1	1	0,0%	0
m. Mińsk Maz.	276	72	120	66,7%	48	126	132	4,8%	6	15	24	60,0%	9
gm. Mińsk Maz.	194	66	81	22,7%	15	65	101	55,4%	36	12	12	0,0%	0
Mrozy	90	43	42	-2,3%	-1	24	42	75,0%	18	1	6	500,0%	5
Siennica	102	20	47	135,0%	27	28	46	64,3%	18	4	9	125,0%	5
Stanisławów	93	24	65	170,8%	41	25	26	4,0%	1	6	2	-66,7%	-4
m. Sulejówek	152	51	67	31,4%	16	62	73	17,7%	11	12	12	0,0%	0
Razem:	808	512	808	57,8%	296	519	710	36,8%	191	79	90	13,9%	11



POŻARY w 2015 r. wg gmin

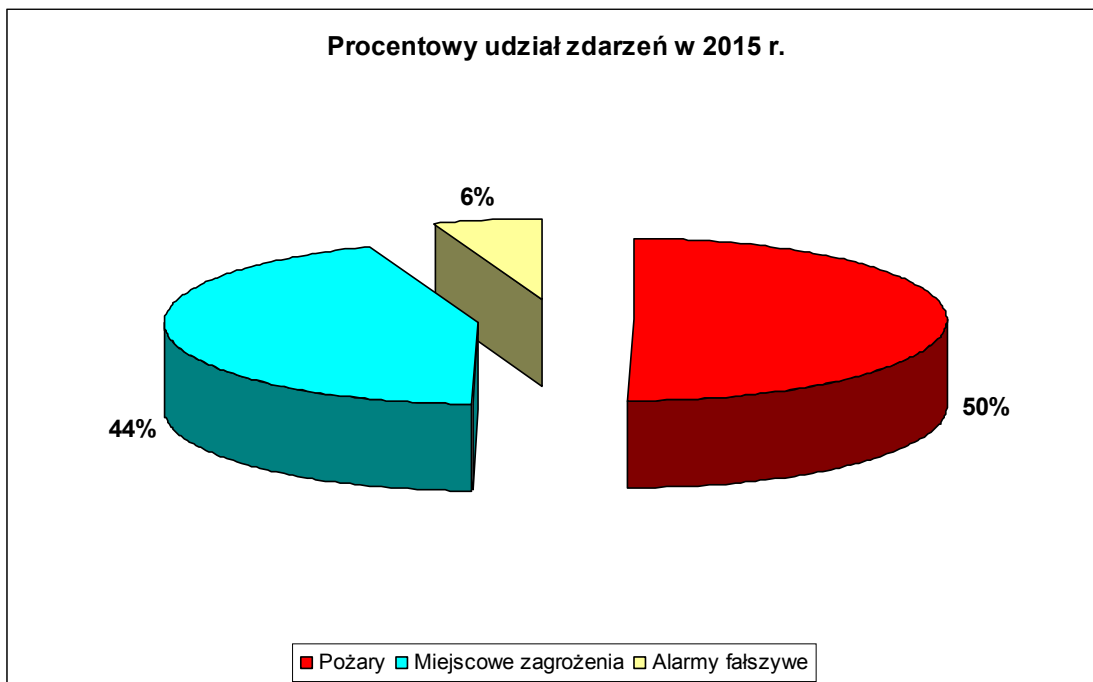


MIEJSCOWE ZAGROŻENIA w 2015 r. wg gmin



2.6. Procentowy udział zdarzeń w 2015 r.

Rodzaj zdarzenia	2015	% zdarzeń
Požary	808	50
Miejscowe zagrożenia	710	44
Alarmy fałszywe	90	6
Razem:	1608	100



2.7. Pożary i miejscowe zagrożenia wg grup obiektów w latach 2014 - 2015

Grupa obiektów	Pożary w latach		Porównanie 2014 r. do 2015 r.	
	2014	2015	%	ilościowe
Obiekty użyteczności publicznej	8	15	88%	7
Obiekty mieszkalne	103	102	-1%	-1
Obiekty produkcyjne	7	10	43%	3
Obiekty magazynowe	1	4	300%	3
Środki transportu	37	41	11%	4
Lasy	48	158	229%	110
Uprawy, rolnictwo	220	312	42%	92
Inne obiekty	88	166	89%	78
SUMA	512	808	58%	296

Grupa obiektów	Miejscowe zagrożenia w latach		Porównanie 2014 r. do 2015 r.	
	2014	2015	%	ilościowe
Inne objekty	212	365	72%	153
Środki transportu	154	179	16%	25
Obiekty mieszkalne	114	134	18%	20
Obiekty użyteczności publicznej	16	19	19%	3
Uprawy, rolnictwo	9	6	-33%	-3
Lasy	1	4	300%	3
Obiekty produkcyjne	8	2	-75%	-6
Obiekty magazynowe	5	1	-80%	-4
SUMA	519	710	37%	191

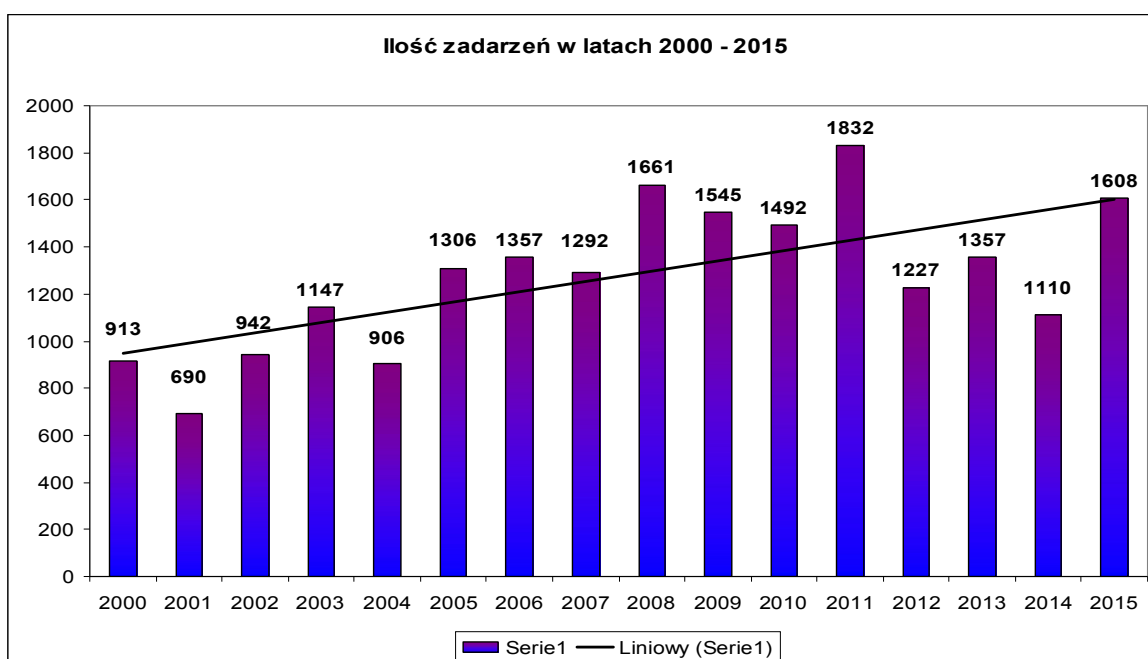
2.8. Przepuszczalne przyczyny powstania pożarów na terenie powiatu w latach 2014-2015

	Przyczyn pożarów w latach		Porównanie 2014 r. do 2015 r.	
	2014	2015	%	ilościowe
Podpalenie (umyślne), w tym akty terroru	230	430	87%	200
Nieustalone	122	159	30%	37
Nieostrożność osób dorosłych	39	58	49%	19
Nieprawidłowa eksploatacja urządzeń ogrzewczych	39	42	8%	3
Inne przyczyny	25	40	60%	15
Wady urządzeń i instalacji elektrycznych (bez urządzeń ogrzewczych)	24	37	54%	13
Wady środków transportu	7	8	14%	1
Wyładowania atmosferyczne	5	8	60%	3
Wady urządzeń mechanicznych	2	5	150%	3
Nieostrożność osób nieletnich	3	3	0%	0
Wady konstrukcji budowlanych	1	3	200%	2
Wady urządzeń ogrzewczych	10	3	-70%	-7
Nieprawidłowa eksploatacja środków transportu	0	2	200%	2
Požary jako następstwo innych zdarzeń	2	2	0%	0
Samozapalenia biologiczne	0	2	200%	2
Nieprawidłowa eksploatacja urządzeń i instalacji elektrycznych	0	1	100%	1
Nieprawidłowa eksploatacja elektrycznych urządzeń ogrzewczych	0	1	100%	1
Nieprawidłowa eksploatacja konstrukcji budowlanych	0	1	100%	1
Nieprawidłowa eksploatacja urządzeń i instalacji elektrycznych	0	1	100%	1
Nieprawidłowa eksploatacja urządzeń mechanicznych	0	1	100%	1
Samozapalenia chemiczne	0	1	100%	1
Nieprawidłowa eksploatacja urządzeń i instalacji elektrycznych	3	0	-300%	-3
SUMA	512	808	58%	296

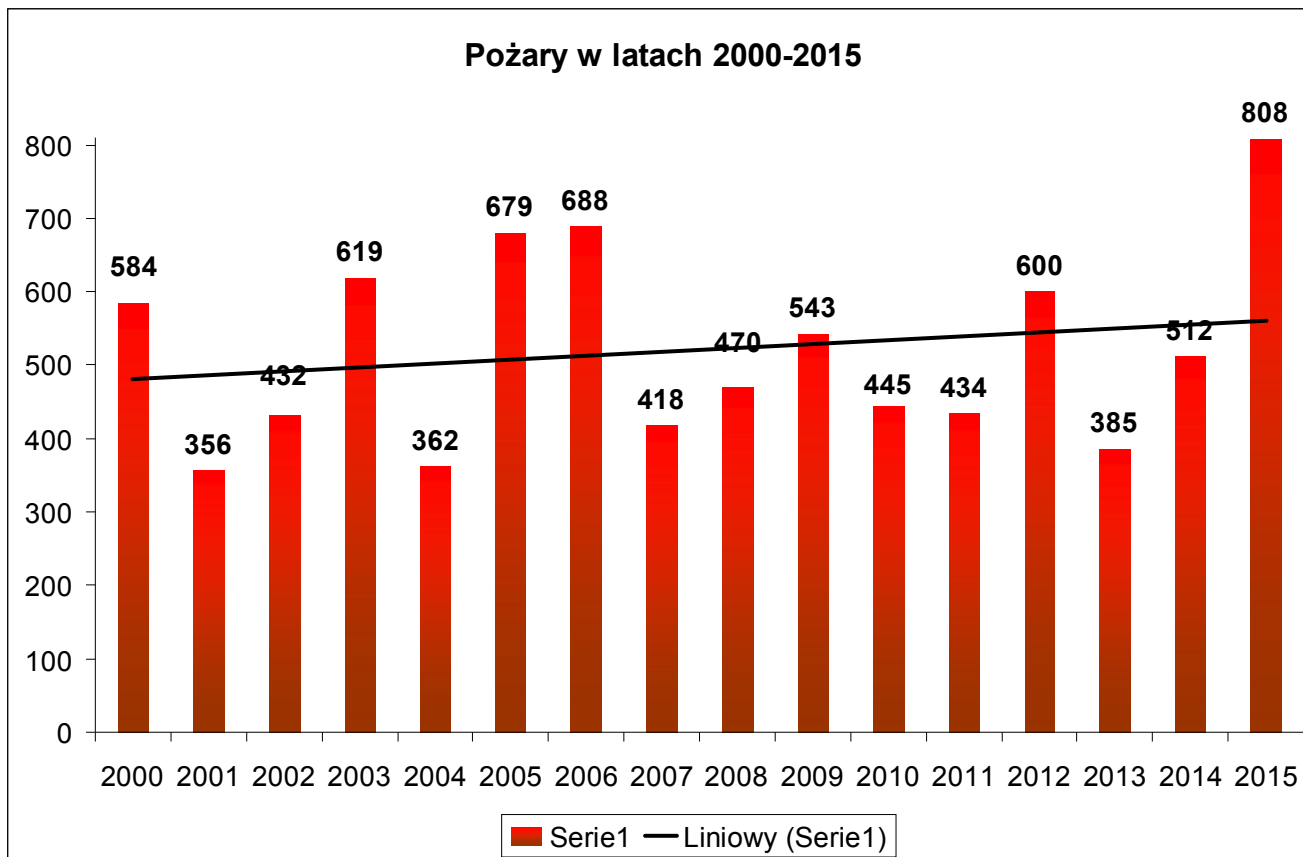
2.9. Przepuszczalne przyczyny powstania miejscowych zagrożeń w latach 2014 – 2015

	Przyczyn MZ w latach		Porównanie 2014 r. do 2015 r.	
	2014	2015	%	ilościowe
Huragany, silne wiatry, tornada	81	194	140%	113
Inne przyczyny	99	180	82%	81
Niezachowanie zasad bezpieczeństwa środków transportu	155	175	13%	20
Nietypowe zachowanie się zwierząt, owadów stwarzające zagrożenie	66	74	12%	8
Nieustalone	29	29	0%	0
Celowe działanie człowieka	11	9	-18%	-2
Uszkodzenia sieci instalacji przemysłowych, doprowadzających, odprowadzających media komunalne i technologiczne	4	8	100%	4
Niewłaściwe zabezpieczenie hodowanych zwierząt, owadów, gadów, ptaków	7	7	0%	0
Wady urządzeń i instalacji gazowych (zbiorniki, przewody, odbiorniki gazu itp.)	7	5	-29%	-2
Nieumyślne działanie człowieka	7	4	-43%	-3
Nieprawidłowe wykonywanie prac instalacyjnych, montażowych, budowlanych	2	3	50%	1
Nieprawidłowa eksploatacja urządzeń ogrzewczych (innych niż elektryczne)	5	3	-40%	-2
Nieprawidłowa eksploatacja urządzeń gazowych	1	3	200%	2
Wady urządzeń mechanicznych	3	2	300%	-1
Wady środków transportu	3	2	-33%	-1
Wady konstrukcji budowlanych	2	2	0%	0
Nieprawidłowa eksploatacja konstrukcji budowlanych	0	2	200%	2
Gwałtowne przybory wód	4	2	-50%	-2
Wady urządzeń ogrzewczych (innych niż elektryczne)	0	1	100%	1
Nieprawidłowe zabezpieczanie wykopów, studni, wylazów itp.	1	1	0%	0
Nieprawidłowa eksploatacja urządzeń i instalacji elektrycznych	0	1	100%	1
Nieprawidłowa eksploatacja środków transportu	2	1	-50%	-1
Gwałtowne opady atmosferyczne	24	1	-96%	-23
Akcje terrorystyczne	1	1	100%	0
Wady urządzeń i instalacji elektrycznych	1	0	-100%	-1
Nieprawidłowa eksploatacja urządzeń mechanicznych	3	0	-100%	-3
Inne miejscowe zagrożenia powstałe w wyniku pożarów	1	0	-100%	-1
SUMA	519	710	37%	191

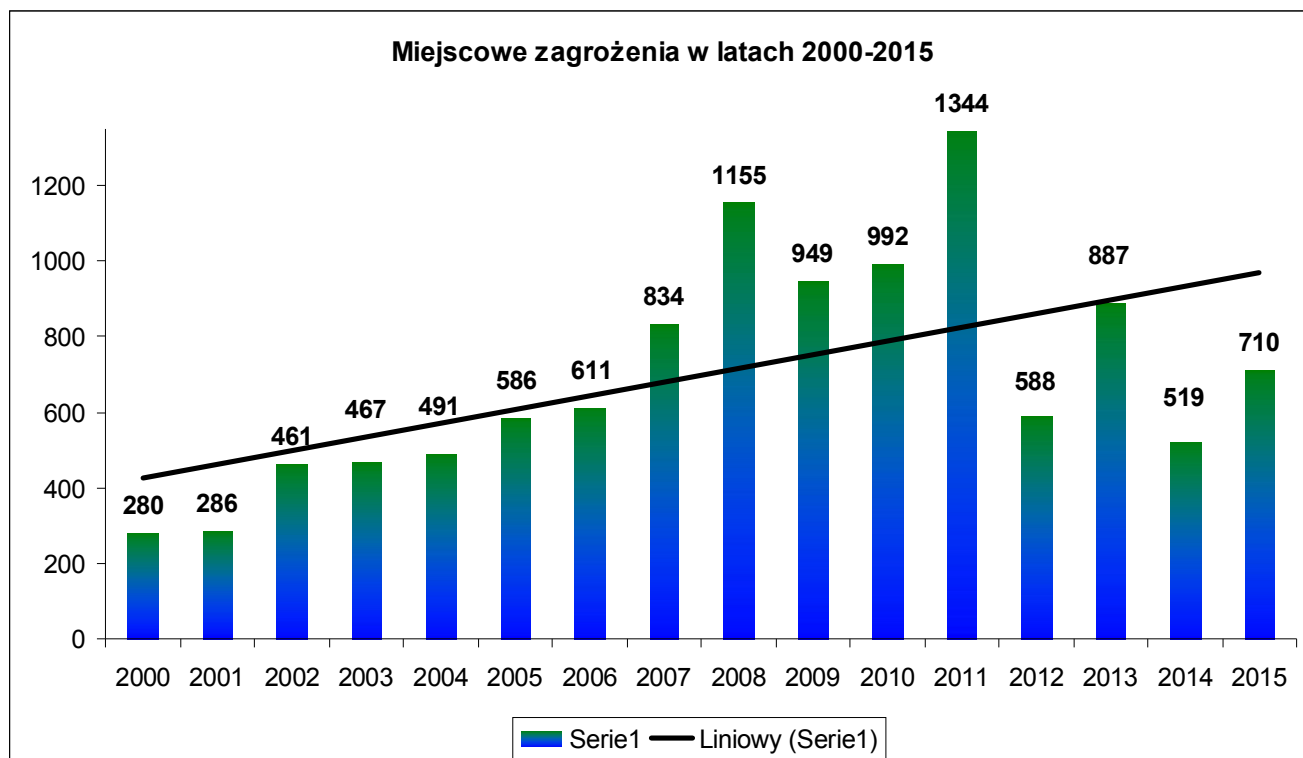
2.10. Ilość zdarzeń w latach 2000 – 2015



2.11. Zestawienie ilości pożarów w latach 2000-2015 na terenie powiatu mińskiego:



2.12. Zestawienie ilości miejscowych zagrożeń w latach 2000-2015 na terenie powiatu mińskiego:



2.13. Ofiary śmiertelne i ranni w zdarzeniach w latach 2014-2015

Osoby poszkodowane	Rok			
	2014		2015	
	POŻARY	MZ	POŻARY	MZ
Ranni	10	166	15	208
Ofiary śmiertelne	1	12	1	17

2.14. Podsumowanie statystyki zdarzeń.

Na ilość zdarzeń jakie powstają na terenie powiatu mają przede wszystkim wpływ warunki pogodowe, dotyczy to zarówno ilości powstałych pożarów jak i miejscowych zagrożeń. W roku 2015 na terenie powiatu mińskiego został odnotowany ponad 57% wzrost ilości pożarów w porównaniu z rokiem 2014. Duży wpływ na tą sytuację miały wspomniane wcześniej warunki atmosferyczne, które w miesiącach wiosennych, szczególnie w marcu, kwietniu oraz w sierpniu (utrzymywanie się wysokich temperatur) sprzyjały powstawaniu i rozwojowi pożarów traw lub nieużytków rolnych.

W przypadku miejscowych zagrożeń w 2015 r. również odnotowano wzrost ilości tego typu zdarzeń w porównaniu z rokiem 2014 o ponad 36%, wiąże się to głównie z ilością podejmowanych przez strażaków interwencji, związanych z usuwaniem powalonych przez silne wiatry drzew, których ilość w roku 2015 wyniosła 194 (140% więcej w porównaniu z rokiem 2014).

Jak wynika z powyższego w skali powiatu można zauważyć powstawanie "anomalii pogodowych" w porównaniu do lat ubiegłych co przekłada się na wzrost ilości interwencji jednostek ochrony przeciwpożarowej.

2.15. Udział w zdarzeniach jednostek ochrony przeciwpożarowej w 2015 r.

W zdarzeniach jakie miały miejsce na terenie powiatu, nie wliczając w to alarmów fałszywych, interweniowały ogółem 2883 pojazdy jednostek ochrony przeciwpożarowej z terenu powiatu w tym: 881 pojazdów PSP, 1307 pojazdów OSP w KSRG, 679 pojazdów OSP z poza KSRG oraz 16 pojazdów Wojskowej Straży Pożarnej. W 2015 r. w działaniach na terenie powiatu w sumie brało udział 12980 ratowników.

Charakterystyczne lub nietypowe zdarzenia o dużym stopniu zagrożenia, w których zaangażowane były duże ilości sił i środków jednostek ochrony przeciwpożarowej:

- W dniu 08.02.2015 r. w miejscowości Choszczówka Dębska na Drodze Krajowej A2 doszło do uderzenia pojazdu marki BMW3 w metalowe bariery energochłonne. W skutek uderzenia rannych zostało 5 osób w tym jedno dziecko jadące w/w pojazdem. Wszystkie osoby poszkodowane opuściły pojazd o własnych siłach przed przyjazdem na miejsce straży. Działania straży pożarnych polegały na zabezpieczeniu miejsca zdarzenia, udzieleniu Kwalifikowanej Pierwszej Pomocy trzem osobom poszkodowanym, i przekazaniu ich przybyłym na miejsce Zespołom Ratownictwa Medycznego. Cztery osoby w tym jedno dziecko zostały przetransportowane do szpitala. W działaniach ratowniczych brały udział 2 zastępy PSP oraz 1 zastęp OSP.
- W dniu 16.02.2015 r. w miejscowości Dłużka (gm. Mińsk Mazowiecki) w jednorodziennym budynku mieszkalnym doszło do zatrucie tlenkiem węgla pięciu osób. Działania strażaków polegały na pomocy przybyłym na miejsce zdarzenia Zespołom Ratownictwa Medycznego w przebadaniu poszkodowanych na obecność CO w wydychanym powietrzu specjalistycznym sprzętem oraz dokonaniu pomiarów na obecność CO w pomieszczeniach budynku zamieszkałego przez osoby poszkodowane. W wyniku zdarzenia osoby poszkodowane zostały zabrane do szpitala. W działaniach ratowniczych trwających prawie półtorej godziny brały udział 2 zastępy PSP.
- W dniu 10 marca 2015 r. w okolicach miejscowości Długa Szlachecka (gm. Halinów) miał miejsce pożar traw i nieużytków rolnych. Po dojeździe na miejsce zdarzenia pierwszych jednostek straży pożarnych pożarem objęta była powierzchnia 3 ha. Ze względu na trudno dostępny teren oraz sprzyjające warunki atmosferyczne, pożar w dalszym ciągu się rozwijał. W związku z powyższym na miejsce zdarzenia zadysponowane zostały kolejne zastępy straży pożarnych z terenu powiatu mińskiego oraz jednostki Ochotniczej i Państwowej Straży Pożarnej z terenu m. st. Warszawy. Po dwóch godzinach od powstania pożaru 7 zastępom PSP i 9 zastępom OSP udało się ograniczyć rozprzestrzenianie pożaru i przystąpić do działań dogaszających. W wyniku pożaru spaleni uległa powierzchnia ok. 18 ha. traw i nieużytków rolnych. Strażakom udało się zapobiec rozprzestrzenieniu się pożaru na większą powierzchnię. W działaniach gaśniczych trwających ponad cztery godziny brało udział 7 pojazdów i 23 ratowników PSP oraz 12 pojazdów i 57 ratowników OSP. Zważywszy na wielkość zdarzenia akcją dowodził Komendant Powiatowy PSP w Mińsku Mazowieckim st. bryg. Jarosław Ufnal.



Pogorzelisko. Pożar nieużytków, Długa Kościelna,
10.03.2015 r.

- W dniu 26.03.2015 r. w Mińsku Mazowieckim miał miejsce pożar w drewnianym budynku mieszkalnym. Według uzyskanych informacji w czasie pożaru w budynku przebywała jedna osoba. Działania straży pożarnych ukierunkowane były przede wszystkim na ratowanie życia ludzkiego i polegały na lokalizacji oraz gaszeniu pożaru z jednoczesnym prowadzeniem poszukiwań osoby, która przybywała w tym czasie w budynku. Działania poszukiwawcze prowadzono przy wykorzystaniu kamery termowizyjnej. W trakcie prowadzonych działań w jednym z pomieszczeń znaleziono ciało osoby, które ewakuowano z budynku. Obecny na miejscu zdarzenia zespół ratownictwa medycznego stwierdził zgon znalezionej osoby. Następnie po ugaszeniu pożaru zabezpieczono miejsce zdarzenia. W działaniach ratowniczo-gaśniczych brały udział 4 zastępy PSP i 1 zastęp OSP.



- W dniu 17.04.2015 r. przy ul. Mazowieckiej w miejscowości Wólka Mińska (gm. Mińsk Mazowiecki), podczas prowadzenia prac ziemnych koparką doszło do uszkodzenia linii przesyłowej gazu średniego ciśnienia. Działania straży pożarnych polegały na zabezpieczeniu miejsca zdarzenia, wyznaczeniu stref bezpieczeństwa przy użyciu specjalistycznych urządzeń pomiarowych, ewakuacji 12 osób w tym 3 dzieci z zabudowań znajdujących w strefie zagrożenia wybuchem, rozstawieniu 3 kurtyn wodnych w celu ograniczenia rozprzestrzeniania się uwolnionego gazu oraz wezwaniu Pogotowia Energetycznego w celu odłączenia energii na całej ulicy. Po usunięciu uszkodzenia przez Pogotowie Gazowe zezwolono osobom ewakuowanym na powrót do budynków. W działaniach ratowniczych trwających niespełna cztery godziny brały udział 4 pojazdy i 11 ratowników PSP, 3 pojazdy i 13 ratowników OSP oraz 1 pojazd i 3 ratowników Wojskowej Straży Pożarnej z Barczącej.
- W dniu 12.06.2015 r. przy ul. Łąkowej w Mińsku Mazowieckim miał miejsce pożar składowiska odpadów tworzyw sztucznych przy budynku produkcyjnym, w którym prowadzony jest recykling tworzyw sztucznych. Działania straży pożarnych w pierwszej fazie polegały na zabezpieczeniu miejsca zdarzenia oraz ograniczeniu rozprzestrzenienia się pożaru na całe składowisko i przylegający do niego budynek przemysłowy. Po dojeździe kolejnych jednostek pożar został ugaszony. W wyniku zdarzenia spaleni uległa powierzchnia 200 m² składowiska. Uratowano budynek przemysłowy oraz pozostała część składowiska. W działaniach gaśniczych trwających ponad dwie i pół godziny brało udział 5 pojazdów i 11 ratowników PSP, 14 pojazdów i 69 ratowników OSP oraz 1 pojazd i 3 ratowników Wojskowej Straży Pożarnej z Barczącej.

3.1. Podstawowe wyposażenie sprzętowe Komendy Powiatowej PSP w Mińsku Mazowieckim:

1. Samochody ratowniczo – gaśnicze, wodno – pianowe:
 - GBA 2,5/16 na podwoziu Star 1466 z napędem 6 x 6, do gaszenia pożarów lasów, łąk, traw itp.,
 - GBA 2,5/16 na podwoziu Renault, samochód na swoim wyposażeniu, oprócz środków gaśniczych posiada m. in. zestaw hydraulicznych narzędzi ratowniczych, oraz wyposażony jest w sprzęt do wykrywania i usuwania substancji niebezpiecznych,
 - GLBART 1 / 2,5 na podwoziu Renault, samochód którego priorytetowym zadaniem jest ratownictwo drogowe, pojazd posiada również funkcję gaśniczą,
 - GCBA 5/32 na podwoziu Man TGM 18.340, z napędem 4x4, zbiornikiem na wodę o pojemności 5000 l, autopompą o wydajności 3200 l/min i zbiornikiem na środek pianotwórczy o pojemności 500 l, samochód na swoim wyposażeniu posiada m. in. zestaw hydraulicznych narzędzi ratowniczych tzw. mały zestaw, chemiczne środki gaśnicze, środki do neutralizacji substancji ropopochodnych,

- GCBA 10/52 na podwoziu Scania P400 CB z napędem 6x6, samochód który ze względu na znaczną ilość posiadanych środków gaśniczych przeznaczony jest do prowadzenia większych akcji gaśniczych zarówno na terenach miejskich jak wiejskich.

2. Samochody specjalne:

- samochód specjalny podnośnik hydrauliczny SH 24,
- samochód rozpoznawczo-ratowniczy SLRR, Subaru Forester
- samochód operacyjny KP PSP Skoda Octavia Scout,
- samochód operacyjny JRG SOp, Nissan Terano,
- samochód mikrobus Renault Trafic.

Na wyposażeniu JRG PSP oprócz pojazdów wymienionych wyżej znajduje się inny specjalistyczny sprzęt i środki służące do neutralizacji lub ograniczania skutków zdarzeń takie jak: ubrania gazoszczelne, pompy do przepompowywania paliw ze zbiorników samochodowych, pompy szlamowe, zapory sorpcyjne, neutralizatory itp. Biorąc pod uwagę przyjęte minimalne stany osobowe na zmianie służbowej, wynoszące dziesięciu strażaków, pozwala na obsadę dwóch samochodów ratowniczo-gaśniczych.

3.2. Udział jednostek OSP w zdarzeniach w roku 2015

Lp.	Jednostka		Pożary	Miejscowe zagrożenia	Alarmy fałszywe	Ogółem	Zabezpieczenie operacyjne powiatu	Ćwiczenia
	OSP KSRG	TYP						
1	OSP Sulejówek	S5	104	78	13	195	0	5
2	OSP Dębe Wielkie	S3	109	38	4	151	5	3
3	OSP Długa Kościelna	S2	75	48	6	129	0	1
4	OSP Okuniew	S3	86	19	4	109	0	1
5	OSP Stanisławów	S3	65	26	1	92	0	1
6	OSP Stojadła	S3	58	15	0	73	32	5
7	OSP Dobrze	S2	39	30	1	70	0	0
8	OSP Siennica	S2	33	28	6	67	0	0
9	OSP Kałuszyn	S2	33	24	3	60	0	1
10	OSP Mrozy	S2	29	26	5	60	0	2
11	OSP Cegłów	S3	28	21	0	49	0	3
12	OSP Latowicz	S2	14	31	1	46	0	2
13	OSP Rudzienko	S3	32	11	0	43	0	1
14	OSP Brzózce	S1	30	10	2	42	8	0
15	OSP Grodzisk	S3	23	10	3	36	0	1
16	OSP Jakubów	S3	23	12	1	36	0	4
17	OSP Redzyńskie	S2	7	12	1	20	0	2

gm. Ceglów								
18	OSP Mienia	S2	15	8	0	23	0	5
19	OSP Pełczanka	S1	7	2	0	9	0	1
20	OSP Posiadały	S1	1	2	0	3	0	1
21	OSP Podciernie	S1	2	0	0	2	0	1
22	OSP Kiczki	S1	0	2	0	2	0	1
23	OSP Podskwarne	S1	0	0	0	0	0	0
24	OSP Skupie	S1	0	0	0	0	0	0
gm. Dębe Wielkie								
25	OSP Jędrzejnik	S1	15	9	0	24	0	0
26	OSP Ruda	S2	17	2	2	21	0	1
27	OSP Cyganka	S1	16	5	0	21	0	0
28	OSP Górki	S1	17	1	0	18	0	0
gm. Dobrze								
29	OSP Poręby Nowe	S1	13	3	0	16	0	0
30	OSP Sołki	S1	14	0	0	14	0	0
31	OSP Młęczin	S2	6	1	1	8	0	0
32	OSP Rynia	S1	5	0	0	5	0	0
33	OSP Czarnogłów	S1	3	0	0	3	0	0
34	OSP Brzozowica	M	0	0	0	0	0	0
35	OSP Nowa Wieś	M	0	0	0	0	0	0
gm. Halinów								
36	OSP Cisie	S2	69	9	2	80	0	1
gm. Jakubów								
37	OSP Mistów	S1	8	8	0	16	0	2
38	OSP Wiśniew	S1	9	3	0	12	0	1
39	OSP Łaziska	S1	9	3	0	12	0	3
40	OSP Jędrzejów	S1	1	0	0	1	0	2
41	OSP Moczydła	M	0	0	0	0	0	0
42	OSP Ludwinów	M	0	0	0	0	0	0
gm. Kaluszyn								
43	OSP Sinołęka	S2	11	12	1	24	0	0
44	OSP Olszewice	S1	4	0	0	4	0	0
45	OSP Zimnowoda	S1	4	0	0	4	0	0
46	OSP Gołębiówka	S1	1	0	0	1	0	0
47	OSP Falbogi	S1	2	0	0	2	0	0
48	OSP Groszki	M	0	0	0	0	0	0
gm. Latowicz								
49	OSP Wielgolas	S2	2	2	0	4	0	1
50	OSP Strachomin	S1	2	1	0	3	0	0
51	OSP Oleksianka	S1	2	0	0	2	0	0
52	OSP Waliska	S1	2	0	0	2	0	1
53	OSP Chyżyny	S1	0	0	1	1	0	1
54	OSP Budy Wielgoleskie	S1	0	0	0	0	0	0
55	OSP Dąbrówka	S1	0	0	0	0	0	0
56	OSP Wężyczyn	S1	0	0	0	0	0	1

57	OSP Dębe Małe	S1	0	0	0	0	0	1
58	OSP Kamionka	S1	0	0	0	0	0	0
59	OSP Transbór	S1	0	0	0	0	0	0
m. Mińsk Mazowiecki								
60	OSP Kędzierak	S2	29	11	0	40	0	2
61	OSP Mińsk Mazowiecki	S3	10	2	0	12	2	1
gm. Mińsk Mazowiecki								
62	OSP Zamienie	S1	13	11	1	25	0	0
63	OSP Królewiec	S1	4	20	1	25	0	0
64	OSP Stara Niedziałka	S1	5	4	1	10	0	0
65	OSP Janów	S1	2	6	0	8	0	0
66	OSP Dłużka	S1	2	1	0	3	0	0
67	OSP Targówka	M	0	0	0	0	0	0
gm. Mrozy								
68	OSP Borki	S1	10	0	1	11	0	0
69	OSP Mała Wieś	S2	7	3	0	10	0	0
70	OSP Trojanów	S1	8	1	0	9	0	0
71	OSP Guzew	S1	4	4	0	8	0	0
72	OSP Lipiny	S1	4	1	0	5	0	0
73	OSP Jeruzal	S1	3	2	0	5	0	0
74	OSP Łukówiec	S1	1	3	0	4	0	0
75	OSP Wola Rafałowska	S1	2	1	0	3	0	0
76	OSP Sokolnik	S1	3	0	0	3	0	0
77	OSP Topór	S1	1	0	0	1	0	0
78	OSP Dębowce	S1	0	0	0	0	0	0
gm. Siennica								
79	OSP Żaków	S2	21	12	3	36	0	0
80	OSP Pogorzal	S1	10	4	0	14	0	0
81	OSP Grzebowilk	S1	9	2	0	11	0	1
82	OSP Łękawica	S1	8	3	0	11	0	0
83	OSP Starogród	S1	6	2	2	10	0	0
84	OSP Dzielnik	S1	2	0	0	2	0	0
85	OSP Zglechów	S1	0	0	0	0	0	0
86	OSP Wólka Dłużewska	M	0	0	0	0	0	0
gm. Stanisławów								
87	OSP Pustelnik	S1	26	3	0	29	0	0
88	OSP Czarna	S2	21	3	0	24	0	0
89	OSP Ładzyń	S2	12	5	0	17	3	0
90	OSP Rządza	S1	8	0	0	8	0	0
91	OSP Lubomin	S1	0	0	0	0	0	0
PODSUMOWANIE:			1276	616	67	1959	50	60

3.3. Szkolenie i doskonalenie zawodowe.

Szkolenie członków OSP odbywa się w różnych formach:

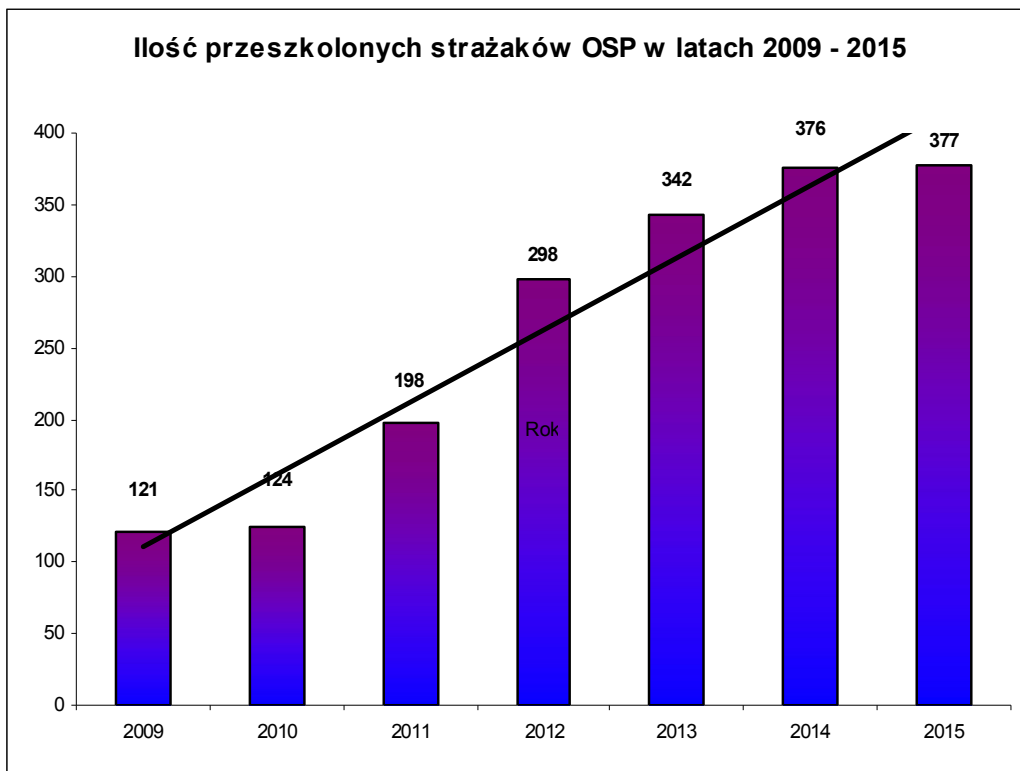
- w czasie kursów organizowanych przez KP PSP,
- podczas kontroli gotowości operacyjnej,
- poprzez uczestnictwo w ćwiczeniach na obiektach,
- podczas zawodów sportowo – pożarniczych.

W 2015 r. Komenda Powiatowa PSP przeprowadziła 14 kursów dla strażaków OSP:

Lp.	Nazwa szkolenia	Liczba szkoleń	Liczba absolwentów	Absolwenci OSP KSRG	Absolwenci pozostałych OSP
1	Szkolenie podstawowe strażaków ratowników OSP	5	132	24	108
2	Szkolenie z zakresu ratownictwa technicznego strażaków ratowników OSP	3	84	14	70
3	Szkolenie dowódców OSP	2	63	32	31
4	Z zakresu działań przeciwpowodziowych	2	44	44	0
5	Kierowców-konserwatorów	1	27	16	11
6	Naczelników OSP	1	27	24	3
	SUMA	14	377	154	223

Szkolenia w latach 2009-2015

ROK	Liczba szkoleń	Liczba absolwentów
2009	3	121
2010	4	124
2011	6	198
2012	6	298
2013	11	342
2014	13	376
2015	14	377
SUMA	57	1836



W ramach doskonalenia współdziałania i rozpoznania zagrożeń przez jednostki ochrony przeciwpożarowej przeprowadzonych zostało wspólnie przez PSP i OSP **10** ćwiczeń na obiektach o różnym przeznaczeniu. W ramach nadzoru operacyjno – technicznego nad jednostkami OSP przeprowadzono 34 inspekcje gotowości operacyjno – technicznej jednostek OSP w KSRG oraz 32 inspekcje jednostek OSP z poza KSRG.

3.4. Zawody sportowo – pożarnicze Ochotniczych Straży Pożarnych.

W roku 2015 zostały przeprowadzone gminne zawody sportowo-pożarnicze w następujących gminach: Ceglów, Dębe Wielkie, Halinów, m. i gm. Mińsk Mazowiecki, Dobrze, Jakubów, Latowicz, Mrozy, Siennica, Kałuszyn i Stanisławów.

Ponadto w dniu 13.09.2015 r. na stadionie sportowym Szkoły Podstawowej im. Henryka Sienkiewicza w Siennicy przy ul. Latowickiej 16 odbyły się IX Powiatowe Zawody Sportowo-Pożarnicze Ochotniczych Straży Pożarnych. Zawody przeprowadzono w dwóch konkurencjach - sztafeta pożarnicza 7 x 50 m z przeszkodami i ćwiczenie bojowe. W zawodach wzięło udział 18 męskich drużyn pożarniczych grupy „A” i 3 kobiece drużyny pożarnicze grupy „C”.

Klasyfikacja końcowa zawodów:

Grupa 'A'						
Miejsce	Suma punktów	Jednostka	Konkurencje			
			Ćwiczenie bojowe		Sztafeta 7x50 m	
			Wynik	Miejsce	Wynik	Miejsce
1	100,34	OSP Żaków	39,03	1	61,31	1
2	104,48	OSP Stojadła	42,1	3	62,38	2
3	106,10	OSP Łukówiec	42,1	2	64	5
4	107,99	OSP Wężyczyn	44,4	5	63,59	3
5	110,18	OSP Siennica	43	4	67,18	8
6	112,25	OSP Łaziska	45,84	7	66,41	6
7	114,46	OSP Redzyńskie	50,5	8	63,96	4
8	117,92	OSP Królewiec	45,1	6	72,82	14
9	119,91	OSP Pustelnik	52,65	9	67,26	10
10	128,50	OSP Skupie	59	11	69,5	12
11	129,10	OSP Gołębiówka	53	10	76,1	16
12	136,97	OSP Kędzierak	70,37	14	66,6	7
13	138,18	OSP Sołki	66,65	12	71,53	13
14	144,12	OSP Cisie	70,9	15	73,22	15
15	146,04	OSP Posiadały	68,85	13	76,19	17
16	151,60	OSP Pogorzel	84,03	17	67,57	11
17	166,22	OSP Wiśniew	78	16	88,22	18
18	Dyskwalifikacja	OSP Czarna	999,99	-	67,25	9
Grupa 'C'						
Miejsce	Suma punktów	Jednostka	Konkurencje			
			Ćwiczenie bojowe		Sztafeta 7x50 m	
			Wynik	Miejsce	Wynik	Miejsce
1	140,03	OSP Czarnogłów	62,53	1	77,5	3
2	140,81	OSP Żaków	67,75	2	73,06	2
3	144,53	OSP Pustelnik	72,84	3	71,69	1

3.5. Działalność JRG

JRG PSP w Mińsku Mazowieckim zatrudnia 54 strażaków. Działalność JRG polega w szczególności na: udziale w akcjach ratowniczo-gaśniczych, doskonaleniu zawodowym, organizowaniu ćwiczeń na obiektach, prowadzeniu akcji profilaktycznych oraz na udziale w turniejach i zawodach sportowych.

W roku 2015 na terenie powiatu mińskiego miało miejsce ogółem 1608 zdarzeń w tym: 808 pożarów, 710 miejscowych zagrożeń oraz 90 alarmów fałszywych. Strażacy JRG prowadzili działania ratownicze przy 721 zdarzeniach, z czego 331 stanowiły pożary, 345 miejscowe zagrożenia a 45 alarmy fałszywe.

W ramach doskonalenia zawodowego JRG brała udział w 15 ćwiczeniach przeprowadzonych na 7 obiektach o różnym charakterze. Strażacy uczestniczyli również w praktycznym sprawdzeniu ewakuacji na 13 obiektach użyteczności publicznej.

W ramach profilaktycznych akcji społecznych, skierowanych do dzieci i młodzieży, prowadzone były pogadanki oraz pokazy mające na celu zapoznanie ich z zagrożeniami oraz profilaktyką pożarową jak również z organizacją służby i zadaniami Państwowej Straży Pożarnej.

W roku 2015 przeprowadzono 28 takich pogadanek i pokazów. Zastępy JRG brały także udział 14 razy w zabezpieczeniu operacyjnym różnego rodzaju imprez i pokazów plenerowych, które odbyły się na terenie powiatu mińskiego.

Ponadto rok 2015 obfitował w imprezy sportowe, w których czynny udział brali strażacy JRG. W miesiącu styczniu strażacy brali udział w eliminacjach do XI Mistrzostw Województwa Mazowieckiego Strażaków w Tenisie Stołowym, które odbyły się w Mińsku Mazowieckim. W miesiącu lutym ponownie nie zawiedli siatkarze, którzy zajęli I miejsce w eliminacjach strefowych do XIII Mistrzostw Województwa Mazowieckiego Strażaków w Piłce Siatkowej, które rozegrane zostały w Garwolinie, a w finale wojewódzkim rozegranym w marcu w Mogielnicy ponownie stanęli na podium zajmując drugie miejsce. W maju strażacy KP PSP brali udział w eliminacjach strefowych do XVI Mistrzostw Województwa Mazowieckiego w Sporcie Pożarniczym. W październiku drużyna JRG brała udział w eliminacjach strefowych do XIII Mistrzostw Województwa Mazowieckiego Strażaków w Piłce Nożnej, które odbyły się w Garwolinie.

4. Działalność kontrolno-rozpoznawcza

Działalność kontrolno-rozpoznawcza Komendy Powiatowej Państwowej Straży Pożarnej w Mińsku Mazowieckim w latach 2014 ÷ 2015 ukierunkowana była głównie na obiekty zaliczane do kategorii zagrożenia ludzi (szkoły, przedszkola, szpital, domy pomocy społecznej i inne placówki zapewniające opiekę osobom niepełnosprawnym, przewlekle chorym lub w podeszłym wieku oraz inne obiekty użyteczności publicznej, w których mogą przebywać jednocześnie ludzie w dużych grupach, tj. powyżej 50 osób), jak również obiekty stwarzające duże zagrożenie pożarowe i zagrożenie toksycznymi środkami przemysłowymi, w tym stacje gazu płynnego zlokalizowane na terenach zamieszkałych.

Charakterystyka przeprowadzonych czynności kontrolno-rozpoznawczych w latach 2014 ÷ 2015

L.p.	Rodzaj kontroli	Liczba kontroli	
		Rok 2014	Rok 2015
1	Kontrola podstawowa	98	94
2	Kontrola sprawdzająca	13	31
3	Odbiór	40	47
Ogółem		151	172

L.p.	Rodzaj postępowania	Liczba postępowań	
		Rok 2014	Rok 2015
1	Decyzje administracyjne w sprawie usunięcia uchybień	50	41
2	Decyzje administracyjne w sprawie wstrzymania robót i zakazu eksploatacji	0	0
3	Liczba nałożonych mandatów karnych	3	16
4	Postępowanie egzekucyjne	0	0
5	Wystąpienia do innych organów	9	4
Ogółem		62	61

Jak wynika z przedstawionych zestawień w latach 2014 ÷ 2015 przedstawiciele tut. Komendy przeprowadzili łącznie 323 kontrole, podczas których skontrolowali 417 obiektów, w tym 22 obiekty wypoczynku dzieci i młodzieży.

W celu wyeliminowania stwierdzonych uchybień zastosowano sankcje karno-administracyjne - wydano 91 decyzji administracyjnych z określeniem terminów usunięcia nieprawidłowości. Ponadto skierowano 13 wystąpień do innych organów tj. PINB, PIP, UDT.

W trakcie prowadzonych czynności kontrolno-rozpoznawczych przedstawiciele tut. Komendy stwierdzili w kontrolowanych obiektach łącznie 384 nieprawidłowości. Ogólnie do najczęściej występujących nieprawidłowości podczas wszystkich czynności kontrolno-rozpoznawczych, należy zaliczyć:

- brak lub niewłaściwe oświadczenia kierowników budowy o zgodności wykonania obiektu budowlanego z projektem budowlanym i warunkami pozwolenia na budowę oraz obowiązującymi przepisami i normami;
- podczas kontroli brak protokołów potwierdzających sprawność techniczną i funkcjonalną urządzeń przeciwpożarowych i instalacji technicznych mających wpływ na bezpieczeństwo pożarowe przekazywanych do użytkowania obiektów budowlanych;
- brak awaryjnego oświetlenia ewakuacyjnego w obiektach, w których jest ono wymagane;
- brak zasięgu hydrantów wewnętrznych w poziomie obejmujących całą powierzchnię chronionego budynku, strefy pożarowej lub pomieszczenia;
- brak okresowych kontroli i badań urządzeń przeciwpożarowych i instalacji technicznych w użytkowanych obiektach, w tym: systemów transmisji alarmów pożarowych, ciśnienia i wydajności hydrantów wewnętrznych; instalacji elektrycznej w zakresie rezystancji izolacji przewodów, rezystancji uziemienia instalacji piorunochronnej, szczelności instalacji gazowej oraz przewodów kominowych - dymowych, spalinowych i wentylacyjnych;
- brak wyposażenia budynków w gaśnice;
- składowanie materiałów palnych na drogach komunikacji ogólnej służących ewakuacji;

- brak oznakowania znakami bezpieczeństwa dróg i wyjść ewakuacyjnych, miejsc usytuowania urządzeń przeciwpożarowych i gaśnic, kurków głównych instalacji gazowej, miejsc zbiórki do ewakuacji oraz drzwi przeciwpożarowych;
- niezapoznanie pracowników z przepisami przeciwpożarowymi;
- brak instrukcji bezpieczeństwa pożarowego lub ich okresowej aktualizacji.

Analizując wymieniony okres, należy zauważyć, że co roku zmniejsza się liczba obiektów z nieprawidłowościami, w których kontrole są przeprowadzone raz w roku (np. Domy Pomocy Społecznej, obiekty zimowego lub letniego wypoczynku dzieci i młodzieży, stacje paliw płynnych podległe PKN ORLEN S.A.).

5. Działalność logistyczna

W ramach dążenia do osiągnięcia normatywnego wyposażenia Komendy w pojazdy, sprzęt i urządzenia ratownicze oraz środki gaśnicze, sorbenty i neutralizatory w roku 2015 zakupiono bądź pozyskano:

- 1,0 m³ środka pianotwórczego ROTTEOR;
- 360 kg sorbentu COMPACT S;

Dokonano zakupu umundurowania, odzieży specjalnej i ekwipunku osobistego zgodnie z obowiązującymi w tym zakresie przepisami i normatywami wyposażenia.

W ramach działalności inwestycyjno – remontowej oraz poprawy warunków pracy i służby strażaków, w roku 2015 zrealizowano:

- Remont garażu, pomieszczeń Komendy Powiatowej Państwowej Straży Pożarnej w Mińsku Mazowieckim o wartości 105 007,01 złotych ze środków Powiatu Mińskiego;
- Remont placu wewnętrznego Komendy Powiatowej Państwowej Straży Pożarnej w Mińsku Mazowieckim o wartości 74 362,43 złotych ze środków Powiatu Mińskiego oraz środków własnych.