

# MINISTERSTWO ROLNICTWA I ROZWOJU WSI

## ZINTEGROWANY SYSTEM ROLNICZEJ INFORMACJI RYNKOWEJ - (ZSRIR)

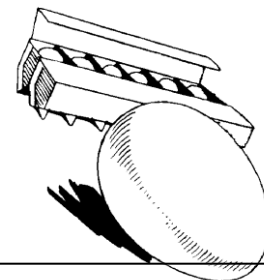
(podstawa prawna: ustawa o rolniczych badaniach rynkowych z dnia 30 marca 2001 r.)

WYDZIAŁ INFORMACJI RYNKOWEJ I STATYSTYKI ROLNEJ

### RYNEK JAJ SPOŻYWCZYCH

Nr 26/2020

2 lipca 2020 r.



#### NOTOWANIA CEN ZA OKRES: 22-28.06.2020 r.

Badanie cen skupu i sprzedaży prowadzone jest na reprezentatywnej grupie.  
Średnie ceny liczone są jako średnia ważona.

#### 1. Ceny sprzedaży w zakładach pakowania jaj

Średnie krajowe ceny sprzedaży netto (bez VAT) jaj spożywczych klasy A w zakładach pakowania

[zł/100 szt.]

TOWAR	28.06.2020	21.06.2020	zm. ceny %
Chów klatkowy XL	47,42	45,41	4,4
Chów klatkowy L	37,77	39,59	-4,6
Chów klatkowy M	31,89	31,88	0,0
Chów klatkowy S	18,19	20,80	-12,5

[zł/100 szt.]

TOWAR	28.06.2020	21.06.2020	zm. ceny %
Chów ściółkowy XL	nld	nld	--
Chów ściółkowy L	45,76	45,80	-0,1
Chów ściółkowy M	42,51	43,63	-2,6
Chów ściółkowy S	nld	nld	--

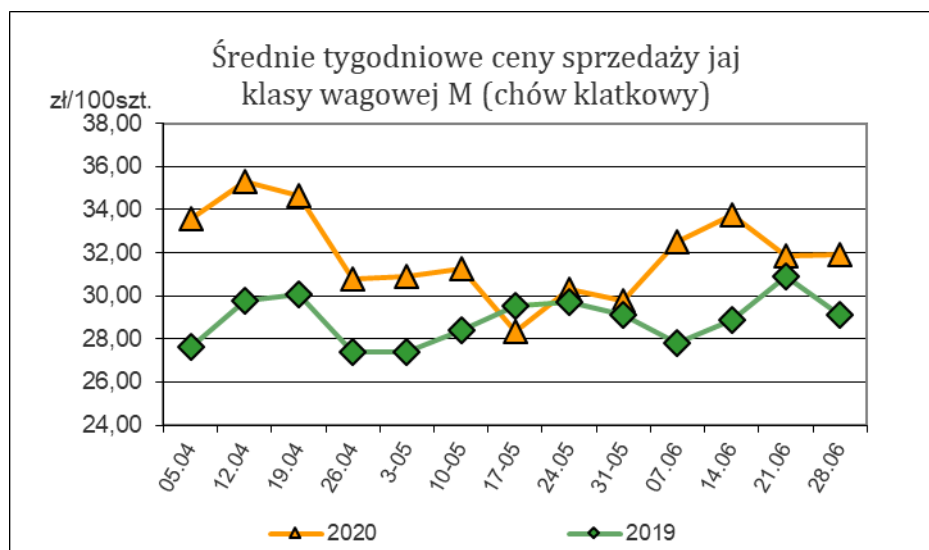
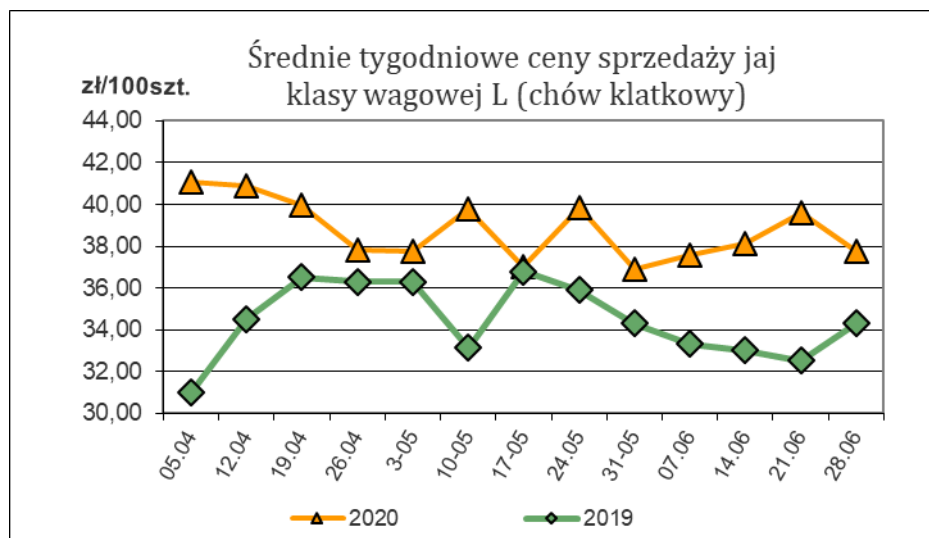
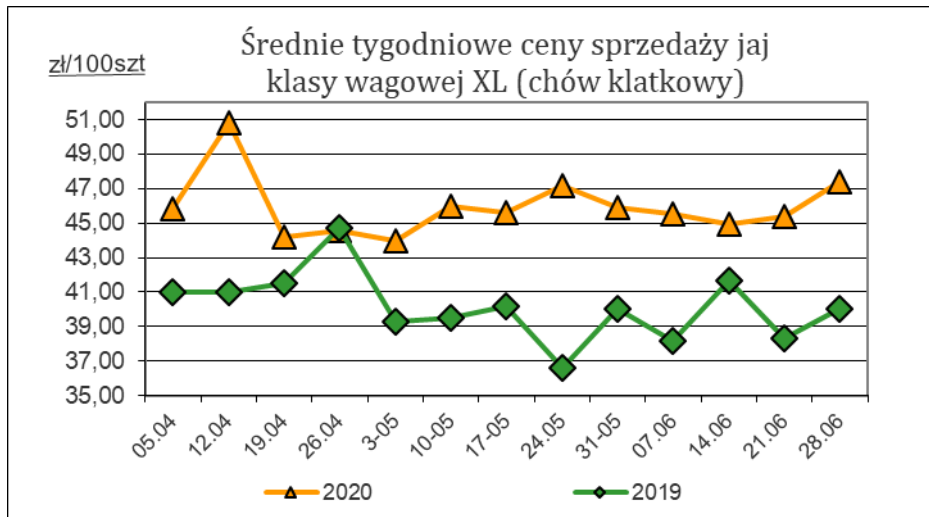
[zł/100 szt.]

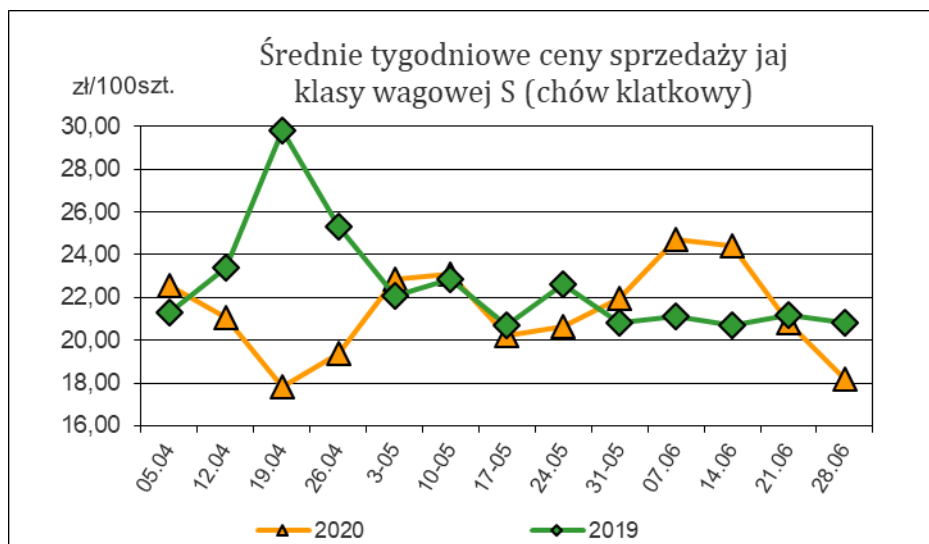
TOWAR	28.06.2020	21.06.2020	zm. ceny %
Chów wolnowybiegowy L	54,62	53,77	1,6
Chów wolnowybiegowy M	45,76	41,90	9,2

[zł/100 szt.]

TOWAR	28.06.2020	21.06.2020	zm. ceny %
Chów ekologiczny M	83,52	75,76	10,2

nld - niewystarczająca liczba danych do prezentacji.





**Informacja:**

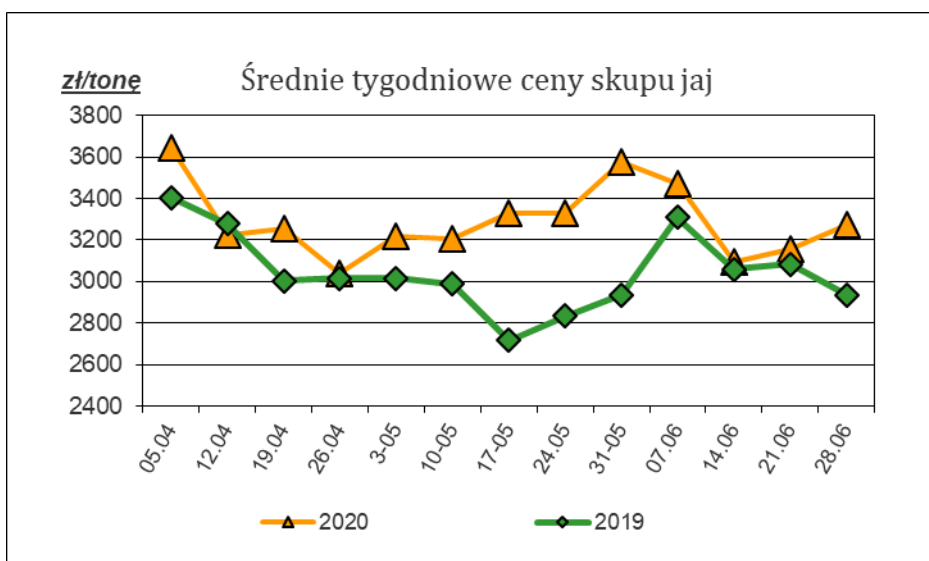
Aktualnie dostępne średnie ceny sprzedaży jaj spożywczych w poszczególnych państwach Unii Europejskiej zostały zamieszczone w wersji EXCEL biuletynu.

**2. Ceny skupu jaj w zakładach przetwórstwa jaj za okres: 22-28.06.2020 r.**

Towar	[zł/tona]		
	28.06.2020	21.06.2020	zm. ceny %
Jaja do przetwórstwa	3 276,26	3 155,10	3,8

Średnie krajowe ceny skupu jaj spożywczych w zakładach przetwórstwa

Uwaga: daty oznaczają ostatni dzień tygodnia, w którym notowane były ceny.



## Polski handel jajami (PCN 0407) w okresie I-IV 2020 r. (dane wstępne\*)

EKSPORT					
I-IV 2019r.*			I-IV 2020r.*		
Kraj	Wartość [tys. EUR]	Wolumen [tony]	Kraj	Wartość [tys. EUR]	Wolumen [tony]
Niemcy	24 869	20 116	Niemcy	23 883	17 397
Niderlandy	22 706	20 979	Niderlandy	22 132	20 554
Republika Czeska	5 452	5 511	Węgry	6 271	5 724
Litwa	4 548	3 699	Włochy	5 869	4 773
Węgry	3 869	3 879	Republika Czeska	4 268	3 729
Belgia	3 133	2 810	Francja	3 453	2 928
Wielka Brytania	2 642	1 972	Rumunia	3 033	2 505
Białoruś	2 576	768	Wielka Brytania	2 525	1 764
Irak	2 325	1 303	Belgia	1 885	1 669
Rumunia	2 191	2 015	Austria	1 821	1 608
Ukraina	2 004	618	Litwa	927	717
Francja	1 714	1 557	Bulgaria	764	732
Włochy	1 591	1 431	Chorwacja	733	621
Austria	1 434	1 365	Ukraina	685	220
Bulgaria	1 252	1 221	Łotwa	649	422
Estonia	1 216	910	<b>OGÓLEM</b>	<b>82 505</b>	<b>67 745</b>
<b>OGÓLEM</b>	<b>89 260</b>	<b>74 852</b>			

IMPORT					
I-IV 2019r.*			I-IV 2020r.*		
Kraj	Wartość [tys. EUR]	Wolumen [tony]	Kraj	Wartość [tys. EUR]	Wolumen [tony]
Włochy	1 522	144	Włochy	2 182	207
Niemcy	1 400	1 009	Węgry	1 196	131
Litwa	1 266	1 165	Niemcy	1 024	557
Francja	850	78	Francja	938	120
Belgia	819	189	Niderlandy	793	231
Niderlandy	694	480	Litwa	721	802
Węgry	677	57	Belgia	577	108
Republika Czeska	579	288	Słowacja	461	44
<b>OGÓLEM</b>	<b>8 510</b>	<b>3 612</b>	<b>OGÓLEM</b>	<b>9 057</b>	<b>2 601</b>

Źródło: Dane Min. Finansów

Biuletyn „Rynek jaj spożywczych” ukazuje się w każdy czwartek

### Wydawca:

Ministerstwo Rolnictwa i Rozwoju Wsi, ul. Wspólna 30; 00-930 Warszawa  
Departament Przetwórstwa i Rynków Rolnych.

tel. (022) 623-16-33, fax (022) 623-27-06

Internet: [strona ZSRIR](http://strona.ZSRIR); E-mail: [biuletyn@minrol.gov.pl](mailto:biuletyn@minrol.gov.pl)

### Autor:

Anna Pankiewicz, tel. (022) 623-16-33; E-mail: [anna.pankiewicz@minrol.gov.pl](mailto:anna.pankiewicz@minrol.gov.pl)

### Warunki otrzymywania biuletynu:

Biuletyn udostępniany jest wszystkim zainteresowanym bezpłatnie.