



ZINTEGROWANY SYSTEM ROLNICZEJ INFORMACJI RYNKOWEJ

RYNEK JAJ SPOŻYWCZYCH

NR 03/2024

26.01.2024 r.

Notowania za okres: 15 – 21.01.2024 r.

Biuletyn tygodniowy.

Informacje zamieszczane w niniejszym biuletynie przekazywane są przez podmioty włączone do Zintegrowanego Systemu Rolniczej Informacji Rynkowej (ZSRIR).

Podstawy prawne:

- ustawa z dnia 30 marca 2001 r. o rolniczych badaniach rynkowych (Dz.U. 2015, poz. 1160 – tekst jednolity);
- rozporządzenie Ministra Rolnictwa i Rozwoju Wsi z dnia 8 marca 2021 r. w sprawie zbieranych danych rynkowych (Dz. U. z 2021 r., poz. 589).

Spis treści

1. Ceny sprzedaży w zakładach pakowania jaj	3
1.1 Średnie ceny sprzedaży jaj spożywczych.....	3
1.2. Graficzna prezentacja średniej krajowej ceny sprzedaży netto (bez VAT) jaj spożywczych klasy A w zakładach pakowania	3
2. Ceny skupu jaj w zakładach przetwórstwa jaj	6
3. Średnie ceny zakupu jaj spożywczych płacone przez podmioty handlu detalicznego	7
4. Polski handel jajami (PCN 0407) w I - X 2022 r. (dane wstępne*)	9

Dodatkowe informacje

Badanie cen skupu i sprzedaży prowadzone jest na reprezentatywnej grupie.

Średnie ceny liczone są jako średnia ważona.

1. Ceny sprzedaży w zakładach pakowania jaj

1.1 Średnie ceny sprzedaży jaj spożywczych

1.2. Graficzna prezentacja średniej krajowej ceny sprzedaży netto (bez VAT) jaj spożywczych klasy A w zakładach pakowania

[zł/100 szt.]

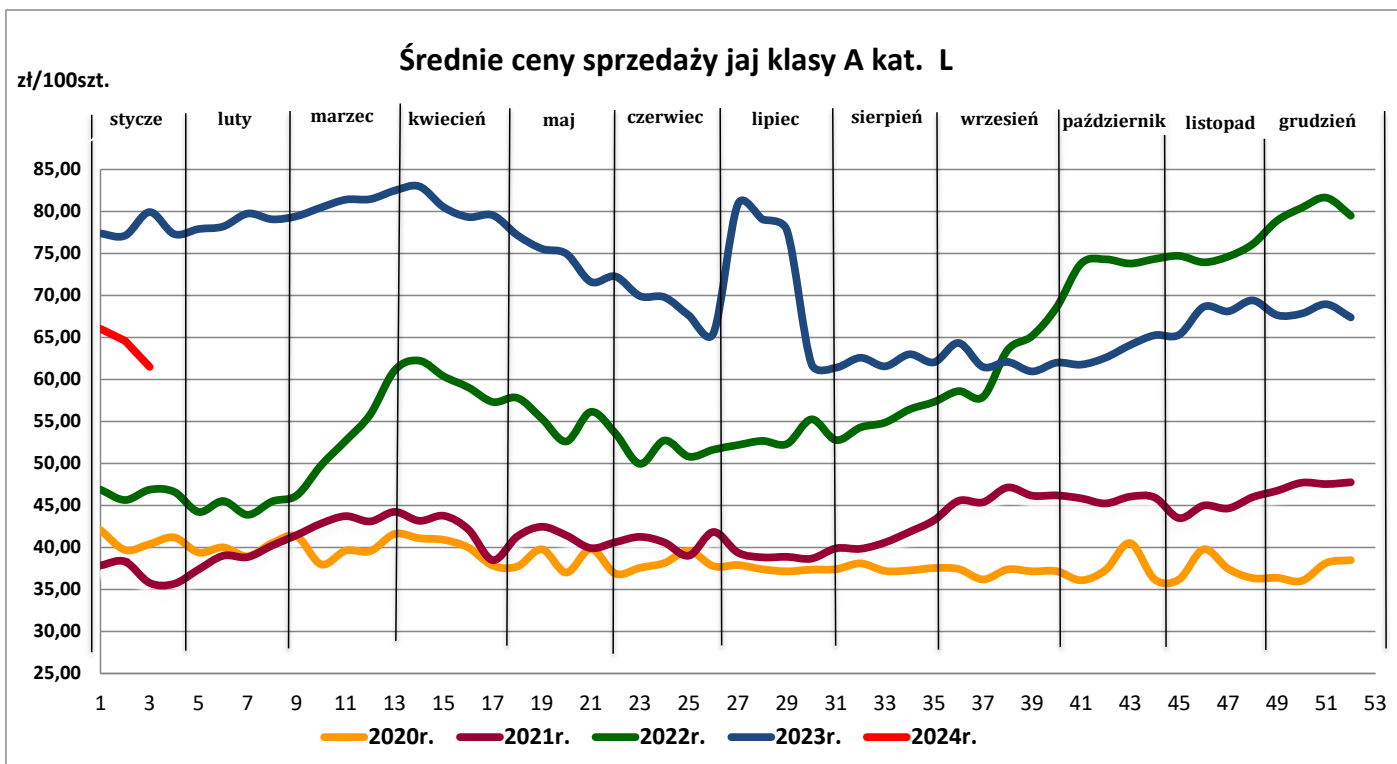
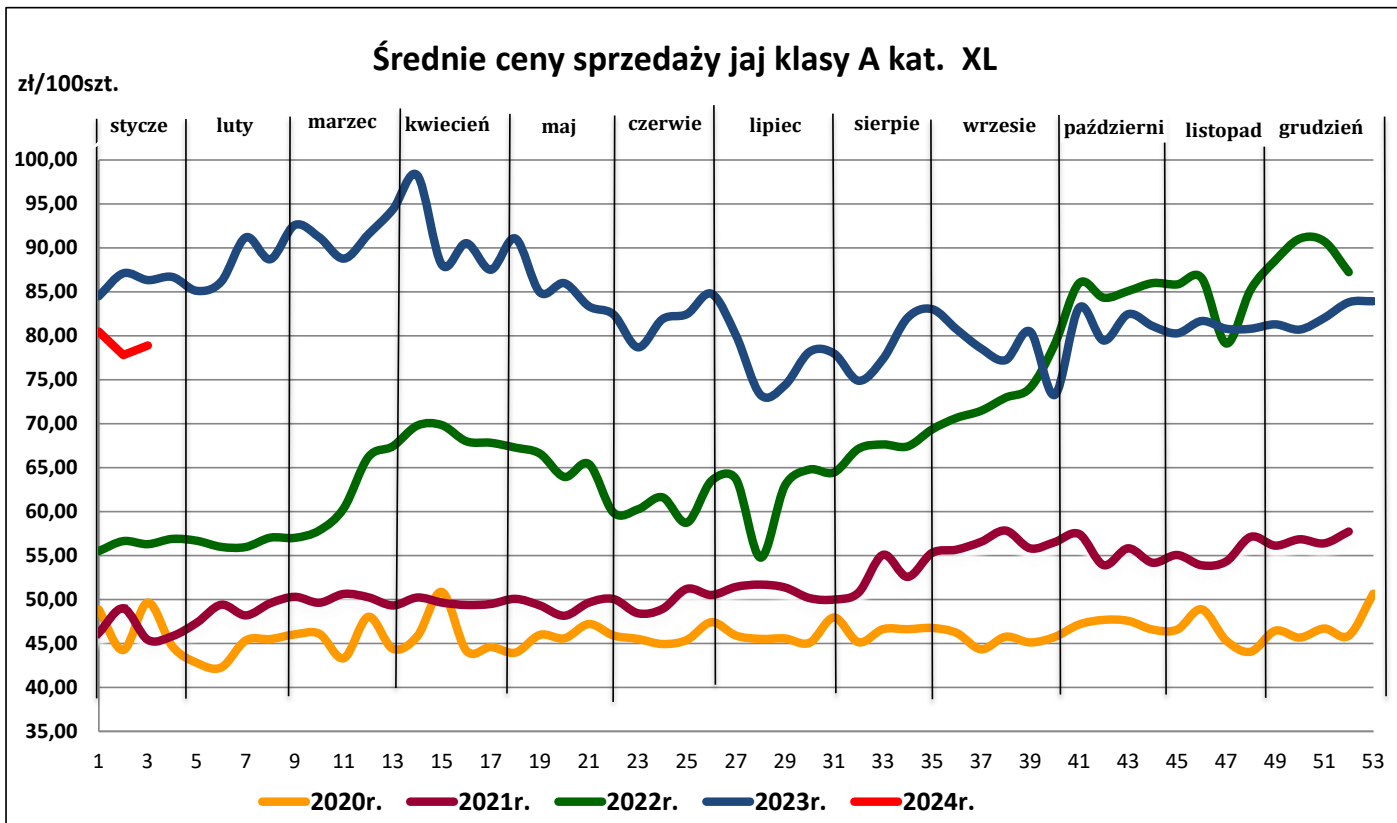
Towar:	Cena w zł/100szt.		Zmiana [%]
	21.01.2024	14.01.2024	
	Jaja klasy XL wg systemów chowu (krajowe):		
klatkowy	78,90	83,88	-5,9

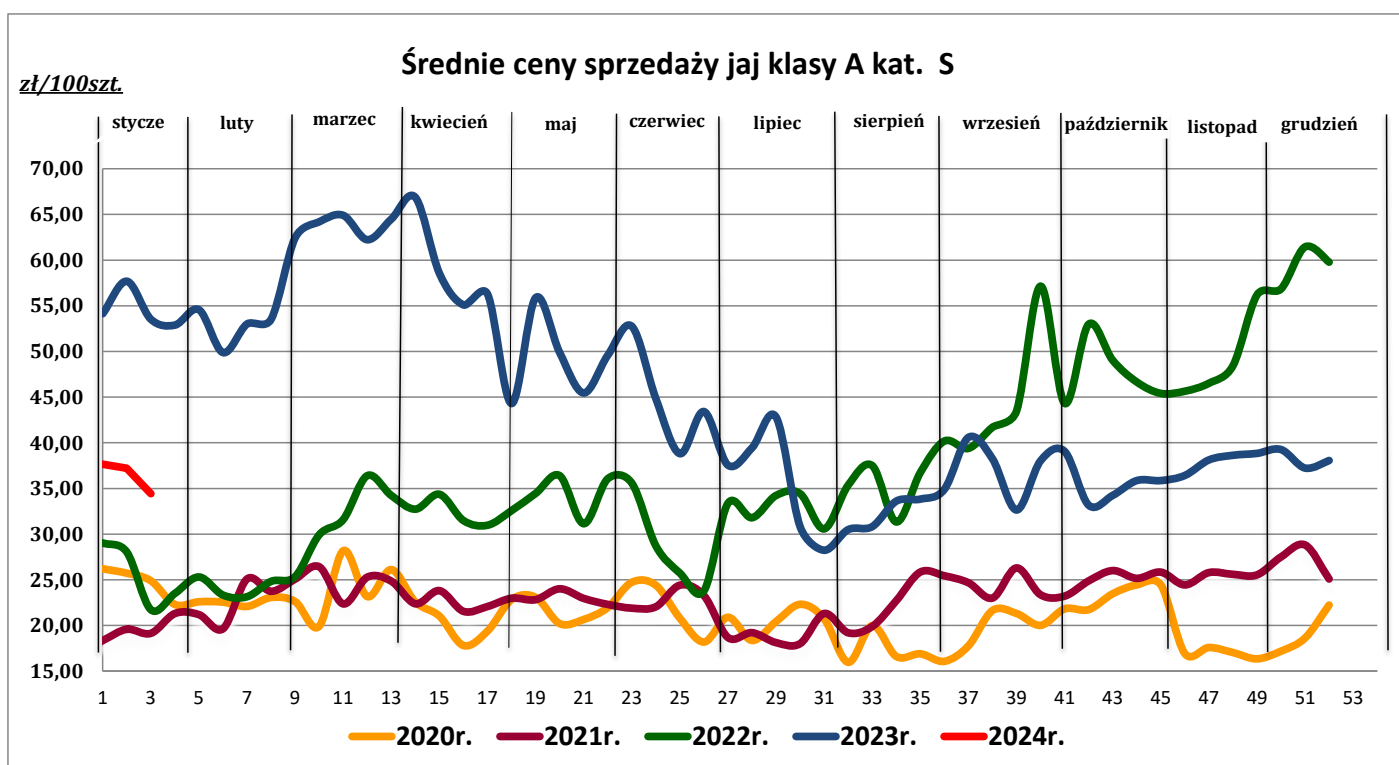
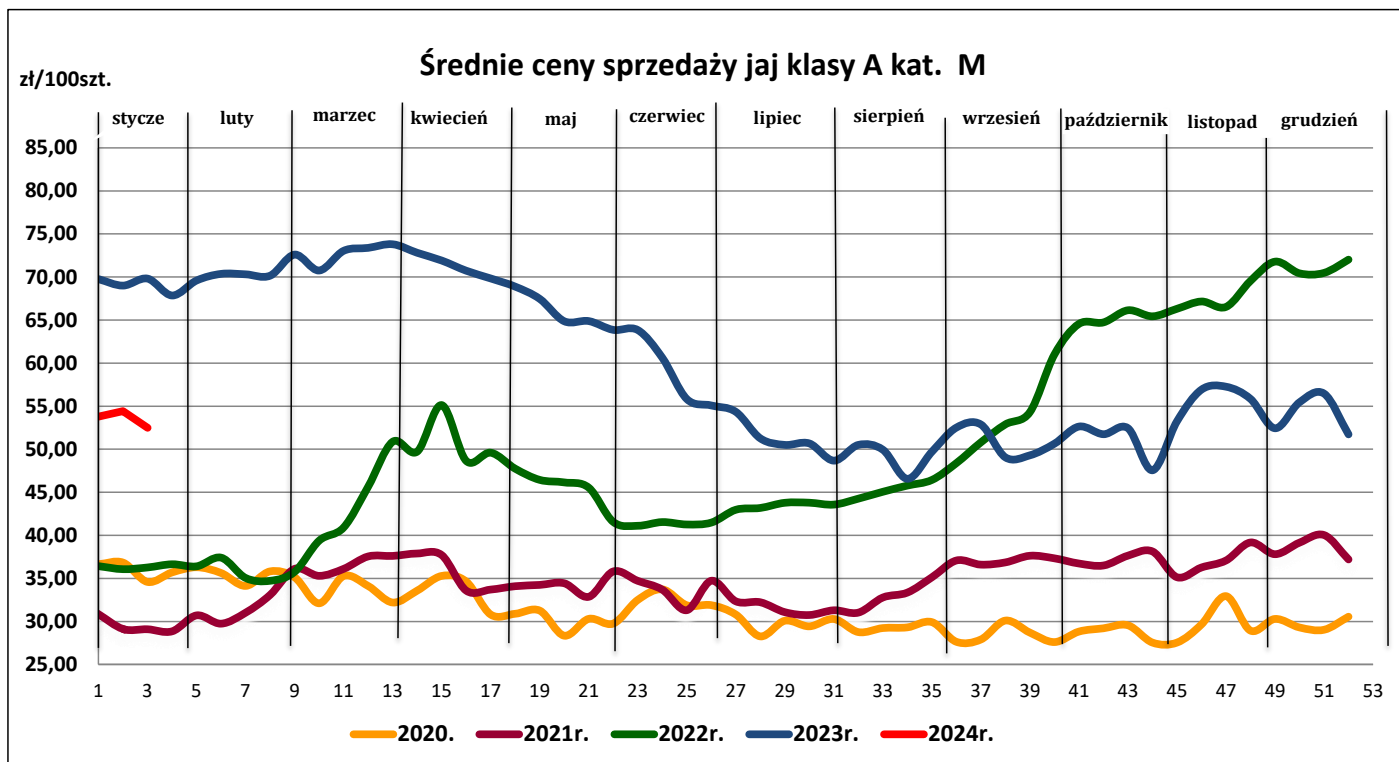
Towar:	Cena w zł/100szt.		Zmiana [%]
	21.01.2024	14.01.2024	
	Jaja klasy L wg systemów chowu (krajowe):		
klatkowy	61,50	68,32	-10,0
ściółkowy	75,31	75,54	-0,3
wolny wybieg	86,46	88,84	-2,7

Towar:	Cena w zł/100szt.		Zmiana [%]
	21.01.2024	14.01.2024	
	Jaja klasy M wg systemów chowu (krajowe):		
klatkowy	52,48	54,43	-3,6
ściółkowy	64,86	62,62	3,6
wolny wybieg	79,46	79,19	0,3
ekologiczny	95,74	95,04	0,7

Towar:	Cena w zł/100szt.		Zmiana [%]
	21.01.2024	14.01.2024	
	Jaja klasy S wg systemów chowu (krajowe):		
klatkowy	34,42	37,66	-8,6

nld - niewystarczająca liczba danych do prezentacji.





*wykresy (chów klatkowy)

Informacja:

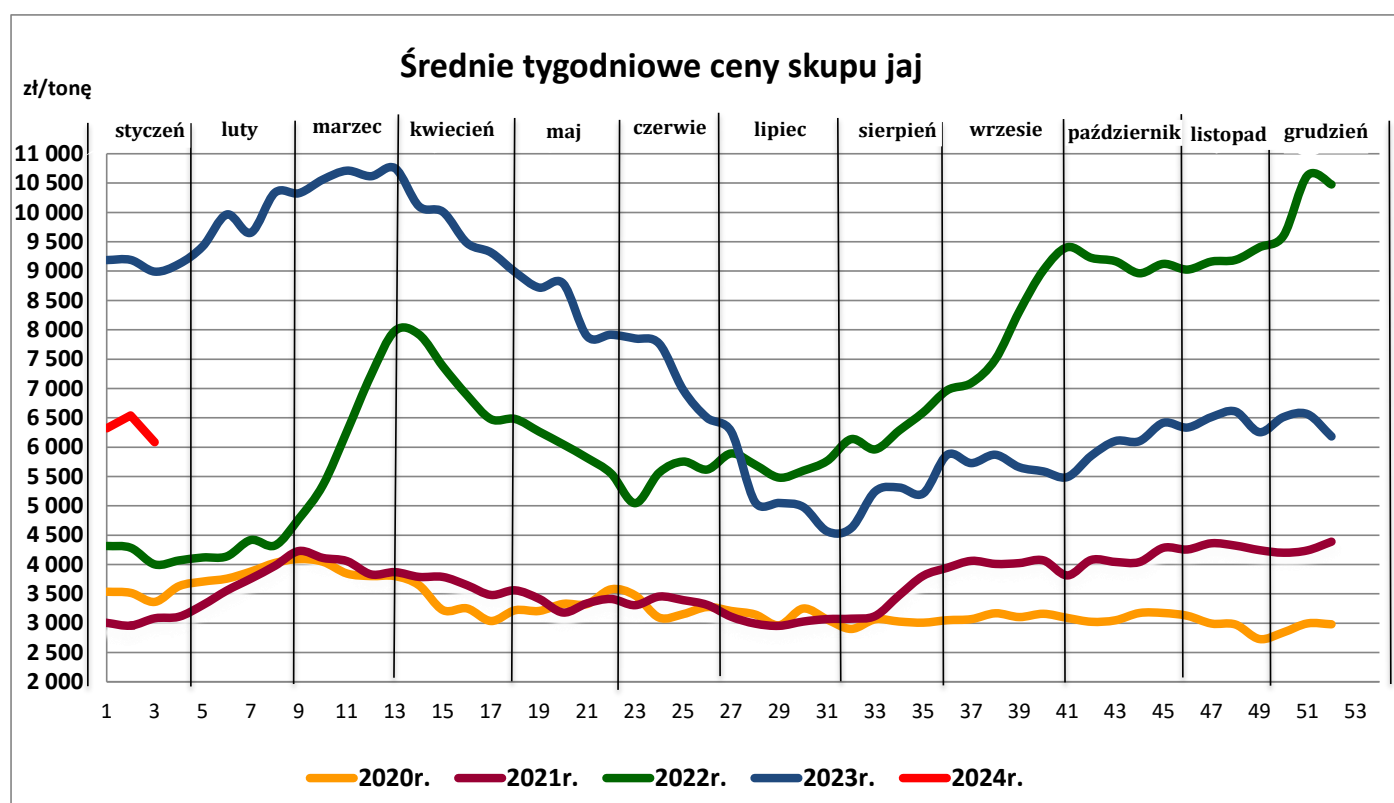
Aktualnie dostępne średnie ceny sprzedaży jaj spożywczych w poszczególnych państwach Unii Europejskiej zostały zamieszczone w wersji EXCEL biuletynu.

2. Ceny skupu jaj w zakładach przetwórstwa jaj

[zł/tona]

Towar	21.01.2024	14.01.2024	zm. ceny %
Jaja do przetwórstwa	6 082	6 541	-7,0

Ceny w okresie: 15.01.2024 – 21.01.2024 r.

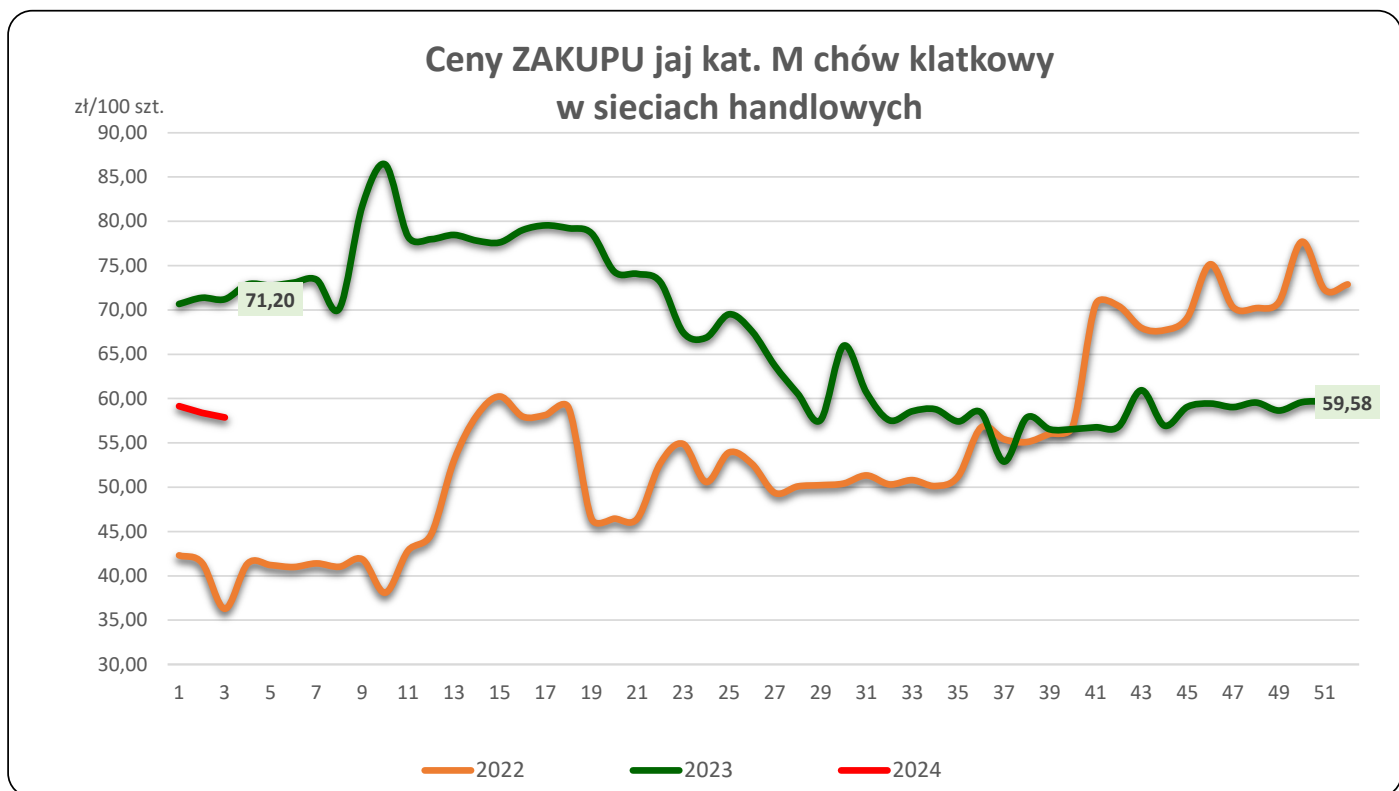


3. Średnie ceny zakupu jaj spożywczych płacone przez podmioty handlu detalicznego

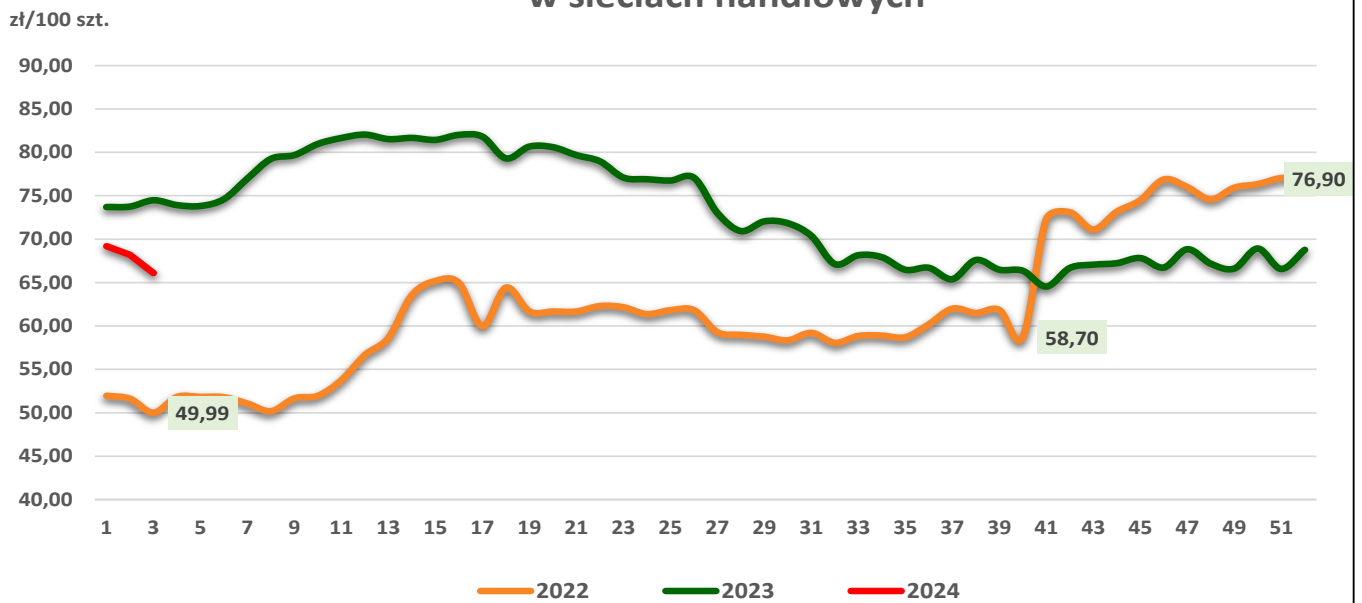
Towar:	Cena w zł/100szt.		Zmiana [%]
	21.01.2023	14.01.2023	
	Jaja klasy L wg systemów chowu (krajowe):		
klatkowy	69,93	69,07	1,2
ściółkowy	76,98	77,48	-0,6
wolny wybieg	86,08	86,30	-0,3
ekologiczny	*	*	--

Towar:	Cena w zł/100szt.		Zmiana [%]
	21.01.2023	14.01.2023	
	Jaja klasy M wg systemów chowu (krajowe):		
klatkowy	57,87	58,40	-0,9
ściółkowy	66,11	68,19	-3,1
wolny wybieg	79,61	80,95	-1,7
ekologiczny	91,92	91,62	0,3

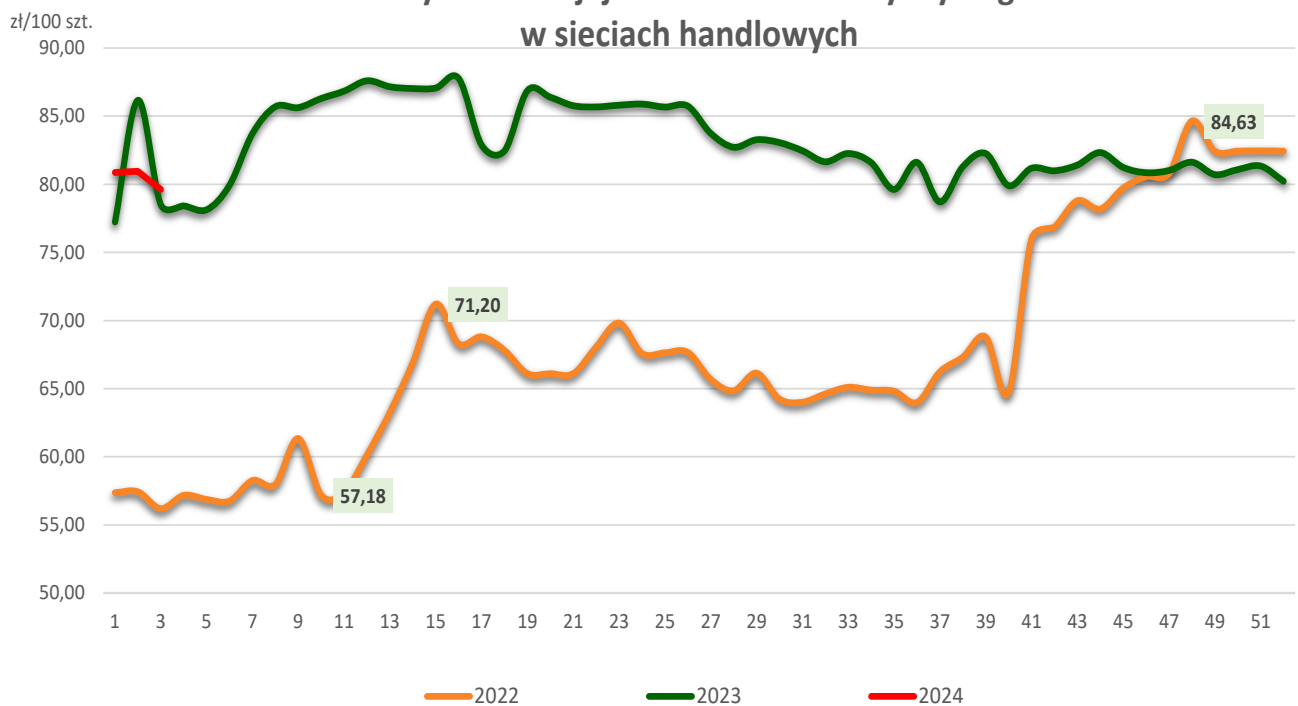
* - z uwagi na ustawowy wymóg nieidentyfikowalności danych, ceny nie podano



Ceny ZAKUPU jaj kat. M chów ściółkowy w sieciach handlowych



Ceny ZAKUPU jaj kat. M chów wolny wybieg w sieciach handlowych



4. Polski handel jajami (PCN 0407) w I - X 2023 r. (dane wstępne*)

EKSPORT						IMPORT					
I - X 2022 r.			I - X 2023 r.			I - X 2022 r.			I - X 2023 r.		
Kraj	Wartość [tys. EUR]	Wolumen [tony]	Kraj	Wartość [tys. EUR]	Wolumen [tony]	Kraj	Wartość [tys. EUR]	Wolumen [tony]	Kraj	Wartość [tys. EUR]	Wolumen [tony]
OGÓŁEM	324 754	186 190	OGÓŁEM	395 760	179 616	OGÓŁEM	41 989	15 977	OGÓŁEM	76 339	25 978
Niemcy	76 701	36 309	Niemcy	104 510	40 246	Niemcy	7 426	3 597	Ukraina	15 364	9 148
Holandia	75 456	49 518	Wielka Brytania	46 633	19 136	Holandia	6 965	1 594	Holandia	13 673	3 202
Francja	31 716	19 473	Holandia	46 525	27 114	Włochy	6 741	623	Włochy	8 814	779
Węgry	18 859	11 494	Francja	40 461	18 246	Litwa	4 606	2 679	Niemcy	7 934	2 495
Włochy	15 998	9 780	Republika Czeska	36 287	16 307	Łotwa	4 402	2 318	Republika Czeska	7 277	2 612
Republika Czeska	14 895	9 801	Węgry	23 001	11 668	Ukraina	2 609	1 981	Łotwa	6 490	2 536
Wielka Brytania	14 665	7 260	Włochy	19 350	11 731	Republika Czeska	1 589	1 259	Litwa	4 795	2 169
Singapur	14 330	7 941	Hiszpania	7 949	4 045	Francja	1 536	151	Francja	2 856	269
Rumunia	11 963	7 108	Słowacja	7 943	3 423	Dania	1 374	225	Belgia	2 081	526
Belgia	6 892	4 144	Izrael	7 782	3 253	Węgry	1 118	102	Dania	2 073	338
Grecja	4 962	3 062	Litwa	7 542	3 030	Belgia	1 053	272	Bułgaria	1 627	903
Litwa	4 901	2 591	Rumunia	7 001	2 706	Finlandia	588	196	Węgry	1 069	148
Austria	4 102	2 540	Belgia	6 616	3 332	Wielka Brytania	573	70	Szwecja	934	476
Ukraina	3 111	810	Austria	6 164	3 011	Słowacja	473	154	Słowacja	344	104
Hiszpania	3 027	1 304	Irlandia	4 566	2 241	Szwecja	412	507	Rumunia	279	177
Łotwa	2 378	1 085	Dania	4 127	1 876	Hiszpania	328	68			
Słowacja	2 275	1 484	Bułgaria	3 800	1 989						
Bułgaria	2 099	1 545	Singapur	3 688	1 762						
Chorwacja	1 722	1 108	Chorwacja	2 487	1 449						
Gambia	1 552	1 029	Łotwa	1 940	659						
Izrael	1 385	611	Irak	1 642	493						
Mołdowa	1 331	373	Grecja	1 334	600						
Cypr	1 257	613	Ukraina	1 021	255						
Hongkong	1 174	787									
Irak	1 171	287									

Wykorzystanie możliwe wyłącznie z dokładnym podaniem źródła.

Biuletyn „**Rynek jaj spożywczych**” ukazuje się w każdy czwartek

Wydawca:

Ministerstwo Rolnictwa i Rozwoju Wsi, ul. Wspólna 30; 00-930 Warszawa

Departament Rynków Rolnych i Transformacji Energetycznej Obszarów Wiejskich

tel. (022) 623-16-33

Internet: [strona ZSRIR](#); E-mail: biuletyn@minrol.gov.pl

Autor:

Anna Pankiewicz, tel. (022) 623-16-33; E-mail: anna.pankiewicz@minrol.gov.pl

Warunki otrzymywania biuletynu:

Biuletyn udostępniany jest wszystkim zainteresowanym bezpłatnie.