

**WOJEWÓDZKI INSPEKTORAT OCHRONY ŚRODOWISKA
W WARSZAWIE**

***INFORMACJA O REALIZACJI DZIAŁALNOŚCI KONTROLNEJ
WIOŚ w WARSZAWIE W 2010 ROKU***

WARSZAWA, LUTY 2011 r.

1. WSTĘP

Inspekcja Ochrony Środowiska realizuje zadania określone w ustawie z dnia 20 lipca 1991 r. o Inspekcji Ochrony Środowiska (Dz. U. z 2007 r., Nr 44 poz. 287 z późn. zm.).

Na terenie województwa zadania Inspekcji Ochrony Środowiska wykonuje wojewoda przy pomocy wojewódzkiego inspektora ochrony środowiska jako kierownika wojewódzkiej inspekcji ochrony środowiska wchodzącej w skład zespolonej administracji wojewódzkiej.

Przedmiotem działalności Wojewódzkiego Inspektoratu Ochrony Środowiska w Warszawie jest w szczególności:

- kontrola podmiotów korzystających ze środowiska, w tym związana z przeciwdziałaniem poważnym awariom,
- badanie stanu środowiska (monitoring) oraz zapewnienie dostępu do informacji o środowisku (społeczeństwu i administracji publicznej).

W 2010 roku kontynuowane były prace w ramach Projektu PL0100 „Wzrost efektywności działalności Inspekcji Ochrony Środowiska, na podstawie doświadczeń norweskich”. Projekt jest realizowany przez GIOŚ, WIOŚ w Rzeszowie i WIOŚ w Warszawie oraz Norweski Urząd ds. Kontroli Zanieczyszczeń (SFT).

Wojewódzki Inspektorat Ochrony Środowiska w Warszawie działając w ramach wojewódzkiej administracji zespolonej wykonuje zadania i kompetencje określone w Statucie Mazowieckiego Urzędu Wojewódzkiego w Warszawie, zaś szczegółowy zakres działania zawarty jest w Regulaminie Organizacyjnym Wojewódzkiego Inspektoratu Ochrony Środowiska w Warszawie.

Jednostki WIOŚ mieszczą się w Warszawie i 5 Delegaturach z siedzibami: w Ciechanowie, Mińsku Mazowieckim, Ostrołęce, Płocku i Radomiu.

Aktualny obszar działania WIOŚ w Warszawie z podziałem na Delegatury według stanu od dnia 1 lipca 2007 r. przedstawia następująca mapa:



Warszawa 31.12.2010 r.

Aktualny obszar działania WIOŚ w Warszawie z podziałem na Delegatury według stanu od dnia 1 lipca 2007 r.

2. DZIAŁALNOŚĆ KONTROLNA

Działalność kontrolna WIOŚ realizowana jest w oparciu o roczne i kwartalne plany kontroli. Plan roczny został przekazany do GIOŚ i do Wojewody Mazowieckiego, plany kwartalne na bieżąco były przekazywane do Wojewody Mazowieckiego.

Przy ustalaniu celów kontroli na 2010 rok uwzględniono w szczególności „Wytoczne do planowania działalności organów Inspekcji Ochrony Środowiska w 2010 roku” opracowane przez Główny Inspektorat Ochrony Środowiska.

Przy wyborze celów kontrolnych uwzględniono następujące kryteria i uwarunkowania:

1. Zapobieganie zagrożeniom dla życia i zdrowia ludzi oraz środowiska w wyniku powstania poważnej awarii.
2. Ocena przestrzegania wymagań ochrony środowiska przez wybrane rodzaje instalacji IPPC.
3. Ograniczanie negatywnego oddziaływania na środowisko w zakresie postępowania z odpadami.
4. Realizacja przez podmioty korzystające ze środowiska zobowiązań wynikających z prawa wspólnotowego UE.
5. Ograniczanie (zapobieganie) wpływu na środowisko podmiotów, których działalność powoduje (może powodować) negatywne zmiany w środowisku lub reakcje społeczne.
6. Ograniczanie zagrożenia dla życia i zdrowia ludzi oraz środowiska w wyniku obrotu, stosowania substancji niebezpiecznych lub stosowania substancji stwarzających szczególne zagrożenie dla środowiska.
7. Ograniczanie wprowadzania zanieczyszczeń do środowiska poprzez egzekwowanie od podmiotów korzystających ze środowiska prowadzenia automonitoringu substancji lub energii do środowiska zgodnie z wymaganiami.
8. Egzekwowanie wymagań określonych w tzw. dyrektywach nowego podejścia w zakresie wprowadzania wyrobów i urządzeń do obrotu.

W 2010 r. Wojewódzki Inspektorat Ochrony Środowiska w Warszawie przeprowadził łącznie **3853** kontrole, w tym:

- **Kontrole z wyjazdem w teren - 1861:**
 - kontrole planowe: **1162**, w tym:
 - kontrole kompleksowe - **215**,
 - kontrole problemowe - **947**,
 - kontrole pozaplanowe: **699** (w tym **404** interwencyjne).

- **Kontrole dokumentacyjne – 1951,**
- **Liczba skontrolowanych transportów, towarów lub odpadów – 41.**

W ramach realizacji planu, w 2010 roku przeprowadzono **1162** kontrole planowe na zaplanowane **1416** kontroli.

Nie wykonano **254** kontroli planowych (co stanowi **17,9 %** łącznej liczby zaplanowanych kontroli), w tym:

- kontrole kompleksowe – **36,**
- kontroli problemowych - **218.**

Wszystkie kontrole objęte obowiązkiem ustawowym, tj. kontrole zakładów dużego i zwiększonego ryzyka wystąpienia poważnej awarii przemysłowej, stacji demontażu pojazdów wycofanych z eksploatacji oraz zakładów przetwarzania zużytego sprzętu elektrycznego i elektronicznego zostały wykonane.

Tematem wszystkich niezrealizowanych kontroli jest przestrzeganie przepisów ochrony środowiska i decyzji reglamentujących korzystanie ze środowiska.

W 2010 r. wykonane kontrole pozaplanowe (z wyjazdem w teren) w liczbie **699** stanowią ok. **38 %** wszystkich zrealizowanych kontroli typowych (**1861**), w tym interwencyjne w liczbie **404** stanowią ok. **22 %** całości. Należy podkreślić, że do WIOŚ w Warszawie w 2010 r. wpłynęło **741** wniosków o interwencję.

Przyczyny niewykonania kontroli planowych:

- długotrwałe, wielomiesięczne zwolnienia lekarskie inspektorów,
- urlopy macierzyńskie i wychowawcze,
- duża ilość sprawozdań i informacji wymaganych przez Jednostki Nadzór oraz m.in. dla potrzeb raportowania do Unii Europejskiej,
- likwidacja, reorganizacja lub przestoje zakładów wyznaczonych do kontroli,
- duża ilość kontroli pozaplanowych, w tym interwencyjnych o skomplikowanym charakterze, oraz kontroli tzw. dokumentacyjnych (**1951**),
- zbyt małe zatrudnienie oraz rotacja pracowników,
- etap wdrażania rozwiązań wypracowanych w ramach Projektu PLO100 „Wzrost efektywności działalności IOŚ na podstawie doświadczeń norweskich”.

Najczęściej stwierdzane nieprawidłowości w czasie kontroli:

- Brak uregulowań formalno-prawnych w zakresie korzystania ze środowiska, w szczególności w zakresie gospodarki odpadami.
- Nieprzestrzeganie warunków korzystania ze środowiska określonych w pozwoleniach i decyzjach.
- Niewłaściwy sposób postępowania z odpadami.
- Brak ewidencji emitowanych zanieczyszczeń.
- Niewnoszenie opłat za korzystanie ze środowiska.
- Niewłaściwa eksploatacja urządzeń zabezpieczających wody i ziemię przed zanieczyszczeniem.
- Nieprawidłowości związane z eksploatacją urządzeń i instalacji zawierających substancje kontrolowane.

Główne przyczyny występowania nieprawidłowości są następujące:

- Brak nadzoru ze strony kierownictwa zakładu.
- Słaba kondycja finansowa.
- Nieznajomość prawa.
- Częste zmiany przepisów prawnych.

Działania pokontrolne podjęte przez WIOŚ w Warszawie w 2010 r.:

- liczba zarządzeń pokontrolnych – **1289**, w których na skontrolowane podmioty nałożono łącznie 4096 obowiązków. Średni wskaźnik wykonania zarządzeń pokontrolnych w WIOŚ w Warszawie w 2010 r. wyniósł 81,3%,
- liczba skontrolowanych zakładów - **2689** (w tym: kontrolą typową objęto 1694 zakłady, kontrolą w oparciu o dokumenty objęto 995 zakładów),
- liczba wniosków skierowanych do organów ścigania – **16**,
- liczba wniosków skierowanych do sądów grodzkich – **5**,
- liczba wniosków skierowanych do organów administracji rządowej – **158**,
- liczba wniosków skierowanych do organów administracji samorządowej – **411**,
- liczba wydanych decyzji o charakterze niepieniężnym - **34**,
- liczba wydanych decyzji o charakterze pieniężnym - **394**, w tym m.in.:
 - kary biegnące **59** decyzji we wszystkich komponentach,
 - kary za okres trwania naruszenia **165** decyzji na łączną kwotę **31 539 299,16** zł,

- kary odroczone **83** decyzje na łączną kwotę **19 428 888,14** zł,
- kary rozliczone w związku z realizacją inwestycji **36** decyzji na łączną kwotę **23 356 066,64** zł,
- koszty pobierania próbek oraz wykonywania pomiarów i analiz, na podstawie których stwierdzono naruszenie wymagań ochrony środowiska **39** decyzji na łączną kwotę **45 990,45** zł,
- liczba grzywien w drodze mandatu karnego – **292 na kwotę 87 800** zł,
- liczba udzielonych pouczeń – **856**.

W 2010 r. Najwyższa Izba Kontroli Delegatura w Warszawie przeprowadziła w WIOŚ w Warszawie kontrolę w zakresie *wymierzania administracyjnych kar pieniężnych i ich egzekwowanie w okresie 2008-2010 (I półrocze)*.

W Wystąpieniu pokontrolnym z dnia 30 września 2010r., znak LWA-4101-12-01/2010 P/10/111 skierowanym do Mazowieckiego Wojewódzkiego Inspektora Ochrony Środowiska Najwyższa Izba Kontroli Delegatura w Warszawie oceniła pozytywnie, pomimo stwierdzonych nieprawidłowości i uchybień, wykonywanie przez WIOŚ w Warszawie zadań w tym zakresie.

W 2010r. w Wojewódzkim Inspektoracie Ochrony Środowiska w Warszawie zarejestrowano ogółem **741** interwencji.

W odniesieniu do 2009 r. liczba zgłoszonych interwencji nieznacznie zmalała (o **8,5%**).

Najwięcej interwencji, jak co roku, wpłynęło do Warszawy (**243** interwencje, co stanowi **38 %** wszystkich interwencji). Najliczniejsze są interwencje dotyczące gospodarki odpadami - **230** interwencji (tendencja utrzymująca się od lat), co w 2010 r. stanowi **31%** wszystkich interwencji.

Interwencje dotyczące gospodarki odpadami (230), ochrony czystości wód (164), hałasu (132) i zanieczyszczenia powietrza (102), w łącznej liczbie 628 stanowią 85 % ogólnej liczby wszystkich zarejestrowanych interwencji.

Z łącznej liczby zarejestrowanych interwencji wynoszącej **741**, do dnia 31 grudnia 2010 r., wg właściwości przekazano **209** interwencji (**28 %**), a **532** (**72 %**) sprawy zakwalifikowano do załatwienia we własnym zakresie, w tym 8 spraw było w trakcie załatwiania, przy czym do dnia 31 grudnia 2010 r. nie upłynął termin do ich załatwienia.

Działania związane z rozpatrywaniem wniosków o interwencje były następujące:

- liczba kontroli - **404**,
 - liczba mandatów karnych - **67**,
 - liczba zarządzeń pokontrolnych - **291**,
 - liczba wniosków skierowanych do organów ścigania - **6**,
 - liczba wniosków skierowanych do sądów grodzkich - **4**,
 - liczba wniosków skierowanych do organów administracji rządowej - **58**,
 - liczba wniosków skierowanych do organów administracji samorządowej - **136**,
 - liczba wszczętych postępowań karno – administracyjnych - **78**,
 - liczba wydanych decyzji o charakterze niepieniężnym: - **11**,
- w tym: - ostatecznych - **11**,
- nieostatecznych - **0**.

W 2010 roku do WIOŚ w Warszawie wpłynęło znacznie więcej skarg (**61** skarg) w porównaniu z rokiem 2009 (**49** skarg), co stanowi wzrost o 25 %.

Większość skarg (48 skarg - 79 % wszystkich, które wpłynęły do WIOŚ w Warszawie) została skierowana niewłaściwie i dotyczyła działań i spraw, które nie należą do kompetencji Inspekcji Ochrony Środowiska.

W 2010 r. wpłynęło mniej skarg, do rozpatrzenia których właściwy jest Mazowiecki Wojewódzki Inspektor Ochrony Środowiska w porównaniu do 2009 r. (spadek o 19 %):

- w 2010 r. wpłynęło 13 skarg, z których z 12 rozpatrzonych jedną uznano za zasadną, pozostałe 11 uznano za niezasadne (**92** %). Termin rozpatrzenia jednej skargi nie upłynął do dnia 31 grudnia 2010 r.,
- w 2009 r. wpłynęło 16 skarg, z których 1 uznano za zasadną, 2 jako częściowo zasadne, pozostałe 13 skarg uznano za niezasadne.

Tematyka skarg dotyczyła głównie nieprawidłowych, zdaniem składających skargi działań interwencyjnych i ich efektów. Skargi zasadniczo związane były z konkretnymi sprawami prowadzonymi przez organy administracji w zakresie przestrzegania przepisów ochrony środowiska, nie miały one charakteru ogólnego.

Skargi skierowane do WIOŚ, do rozpatrzenia których właściwy był inny organ, również dotyczyły głównie niezadowolenia z działań władz samorządowych, w większości szczebla gminnego, w zakresie ochrony środowiska w konkretnych sprawach.

Najwięcej skarg dotyczyło ochrony czystości wód i gospodarki ściekowej 13 skarg (21 %) oraz ochrony przed odpadami 12 skarg (20%). Stosunków wodnych i podtapiania gruntów dotyczyło 9 skarg (15 %), spraw różnych – 8 skarg (13 %), ochrony przed hałasem i ochrony przyrody po 7 skarg (po 11 %), ochrony powietrza 4 skargi (7 %), ochrony przed promieniowaniem 1 skarga (2 %).

Załatwienie skarg polegało w większości przypadków na szczegółowej analizie akt sprawy, wyjaśnieniu okoliczności i prawnych uwarunkowań związanych z konkretną sprawą.

Podjęmowane były również dodatkowe działania pokontrolne, głównie w postaci wniosków do innych organów o podjęcie działań zgodnie z kompetencjami.

W kilku przypadkach polecono przeprowadzenie dodatkowych czynności kontrolnych.

W związku z realizacją Projektu PL0100 „Wzrost efektywności działań IOŚ w oparciu o doświadczenia norweskie” w 2010 r. kontynuowano ewidencjonowanie tzw. kontroli innych niż typowe, do których są zaliczane kontrole bez wyjazdu w teren oparte wyłącznie o analizę dokumentacji oraz kontrole inne niż typowe związane z wyjazdem w teren.

Rejestrowanie powyższych kontroli ma na celu wykazanie rzeczywistego obciążenia pracą inspektorów, która począwszy od 2009 r. jest objęta obowiązującą sprawozdawczością.

W 2010 r. przeprowadzono łącznie **1992** kontrole inne niż typowe, w tym:

- **1951** kontroli w oparciu o dokumenty (głównie analiza automonitoringowych pomiarów przedkładanych przez podmioty prowadzące instalacje objęte takim obowiązkiem, analiza dokumentów przedkładanych przez zakłady stwarzające zagrożenie wystąpienia poważnej awarii),
- **41** kontroli transportów, towarów lub odpadów.

Realizacja działań kontrolnych przez WIOŚ w Warszawie w 2010 r.

Liczba etatów inspektorów wg stanu na 31.12.2010r.	Kontrole z wyjazdem w teren		Kontrole inne niż typowe		Liczba kontroli ogółem (typowe + inne niż typowe) wg Oś-2b	Średnia liczba kontroli ogółem (typowe + inne niż typowe)/inspektora
	Liczba kontroli	Średnia liczba kontroli/inspektora	Liczba kontroli	Średnia liczba kontroli/inspektora		
83* do obliczeń przyjęto 75,1	1861	24,8	1992	26,5	3853	51,3

* Do celów niniejszego obliczenia liczbę **83** etatów pomniejszono o **7,9** etatów (w tym: **5** etatów - Kierownicy Działów Inspekcji, **0,6** etatu Naczelnik Wydziału Inspekcji, **1** etat Zastępca Naczelnika Wydziału Inspekcji, **0,5** etatu radca prawny, **0,8** etatu ds. skarg)

Wg stanu w dniu 31 grudnia 2010 r. liczba zakładów w ewidencji zakładów kontrolowanych wynosiła **11 898** (wzrost o 4,6 % w odniesieniu do liczby wg stanu w dniu 31 grudnia 2009 r. wynoszącej **11 369**). W 2010 r. kontrolą typową objęto 1694 zakłady (ok. 14 % wszystkich zakładów z ewidencji), a wszystkimi rodzajami kontroli objęto 2689 zakładów (ok.23% wszystkich zakładów z ewidencji).

W ramach Projektu PL0100 „Wzrost efektywności działalności Inspekcji Ochrony Środowiska, na podstawie doświadczeń norweskich” od 2008r. prowadzony jest podział wg kryteriów ryzyka (analizy wielokryterialnej) wszystkich podmiotów kontrolowanych objętych ewidencją WIOŚ w Warszawie. Wydzielone zostały cztery podstawowe kategorie ryzyka z przyporządkowaną częstotliwością kontroli, które począwszy od 2009 r. objęte są planowaniem. Pozostałe podmioty, których nie sklasyfikowano w kategoriach ryzyka I-IV, zostały włączone w kategorię V, zasadniczo nie objętą planowaniem. Dane dotyczące podmiotów przyporządkowanych poszczególnym kategoriom ryzyka są sukcesywnie zapisywane w Informatycznym Systemie Wspomagania Kontroli.

Podział na kategorie ryzyka i przyjęta częstotliwość kontroli są następujące:

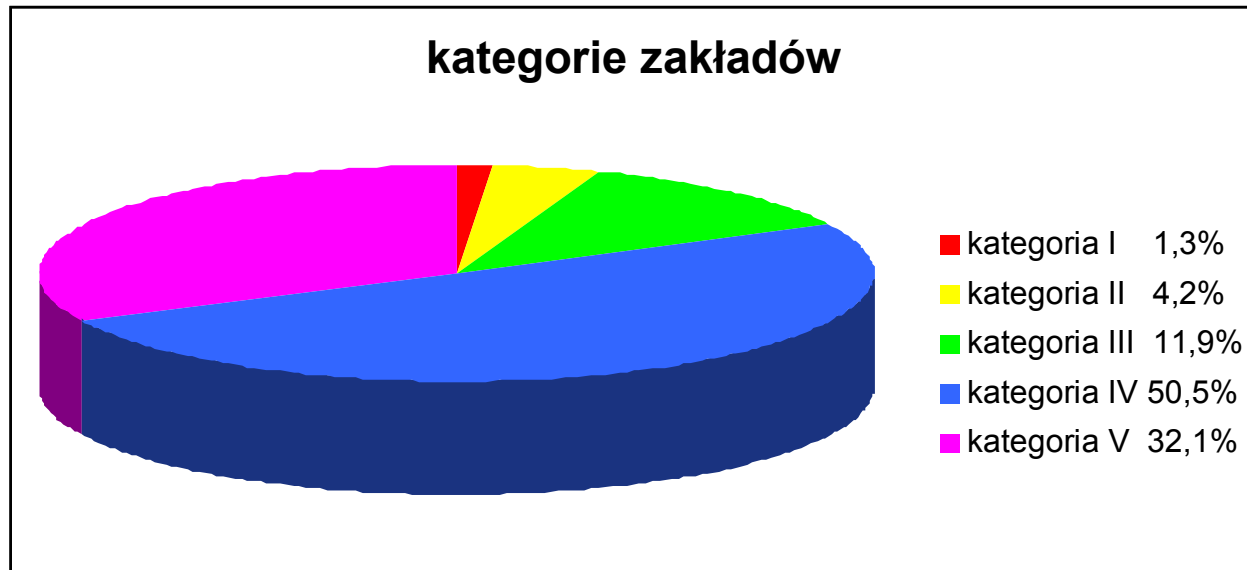
- Kategoria I (ryzyko najwyższe) - kontrola co rok;
- Kategoria II (ryzyko wysokie) - kontrola co 2 lata lub rzadziej;
- Kategoria III (ryzyko średnie) - kontrola co 3 lata lub rzadziej;
- Kategoria IV (ryzyko niskie) - kontrola co 4 lata lub rzadziej;

- Kategoria V (ryzyko związane z ewentualnym naruszeniem wymagań ochrony środowiska)
 - nie jest objęta planowaniem rocznym i nie jest dla niej określana częstotliwość kontroli.

Według stanu na dzień 31 grudnia 2010 r. podział podmiotów kontrolowanych pozostających w ewidencji w oparciu o przyjęte w/w kategorie przedstawia się następująco:

Podział podmiotów kontrolowanych pozostających w ewidencji w oparciu o przyjęte kategorie według stanu na dzień 31 grudnia 2010 r.

	Kategoria ryzyka					Suma I-V
	I	II	III	IV	V	
Liczba	152	499	1413	6009	3825	11 898
Procent danej kategorii do ogólnej liczby instalacji w ewidencji	1,3 %	4,2 %	11,9 %	50,5 %	32,1 %	100 %
Suma liczby podmiotów w kategorii od I do IV - 8073					67,9 %	



Według stanu w dniu 31 grudnia 2010 r. na terenie województwa mazowieckiego istniało **316** instalacji prowadzonych przez **286** podmiotów wymagających pozwolenia zintegrowanego, w tym:

- **298** instalacji (prowadzonych przez **268** podmiotów) posiadało wymagane pozwolenie zintegrowane (**94,3 %** ogólnej liczby instalacji),
- **18** instalacji (prowadzonych przez **18** podmiotów) nie posiadało wymaganego pozwolenia zintegrowanego (**5,7 %** ogólnej liczby instalacji), w tym **13** instalacji pozostających w kompetencji Marszałka Województwa Mazowieckiego i **5** instalacji w kompetencji Starostów.

POZWOLENIA ZINTEGROWANE wg stanu w dniu 31 grudnia 2010r.

		LICZBA ZAKŁADÓW				LICZBA INSTALACJI			
		Posiadających PZ	Nie posiadających PZ	suma	Łączna ilość zakładów	Posiadających PZ	Nie posiadających PZ	suma	Łączna ilość instalacji
WARSZAWA	Marszałek	29	1	30	36	35	1	36	42
	Starosta	6	-	6		6	-	6	
CIECHANÓW	Marszałek	47	4	51	74	48	4	52	77
	Starosta	21	2	23		23	2	25	
MIŃSK MAZOWIECKI	Marszałek	21	1	22	61	22	1	23	63
	Starosta	38	1	39		39	1	40	
OSTROLEKA	Marszałek	9	1	10	23	11	1	12	26
	Starosta	13	-	13		14	-	14	
PŁOCK	Marszałek	31	4	35	54	41	4	45	65
	Starosta	17	2	19		18	2	20	
RADOM	Marszałek	23	2	25	38	26	2	28	43
	Starosta	13	-	13		15	-	15	
OGÓLEM	Marszałek	160	13	173	286	183	13	196	316
	Starosta	108	5	113		115	5	120	
		268		18		298		18	

PZ - pozwolenie zintegrowane

Analiza rodzajów instalacji, które **nie posiadają** pozwolenia zintegrowanego według branż określonych w rozporządzeniu Ministra Środowiska z dnia 26 lipca 2002 r. (Dz. U. Nr 122, poz. 1055) przedstawia się następująco: łącznie pozwolenia zintegrowanego nie posiada **18** instalacji, w tym **8** tzw. „nowych”:

- **branża 3.5** (do produkcji wyrobów ceramicznych) – **1**,
- **branża 5.1** (odzysk odpadów niebezpiecznych) – **1** tzw. „nowa”,
- **branża 5.4** (instalacje do składowania odpadów) – **4**,
- **branża 6.4** (do uboju drobiu) – **1** tzw. „nowa”,
- **branża 6.8a** (instalacje do chowu lub hodowli drobiu) – **10** , w tym **5** tzw. „nowych”,
- **branża 6.9** (do powierzchniowej obróbki substancji z użyciem rozpuszczalników organicznych) – **1** tzw. „nowa”.

Wobec **18** w/w podmiotów prowadzących **18** instalacji bez pozwolenia zintegrowanego podjęto następujące działania:

- w **16** przypadkach wydano decyzje wstrzymujące użytkowanie instalacji w tym:
 - w **7** przypadkach wyznaczony bezpieczny termin wstrzymania użytkowania nie upłynął do dnia 31 grudnia 2010 r. (instalacje są użytkowane),
 - w **6** przypadkach prowadzący instalacje dostosowali się do decyzji wstrzymujących,
 - w **1** przypadku prowadzący instalację zaprzestał jej eksploatacji ze względu na brak zamówień,
 - w **2** przypadkach prowadzący instalację nie dostosowali się do decyzji wstrzymującej (instalacje są użytkowane), w tym w 1 przypadku prowadzone jest postępowanie egzekucyjne, w 1 przypadku kontrola została zaplanowana na I kwartał 2011 r.,
- w **1** przypadku wszczęto postępowanie w sprawie wydania decyzji wstrzymującej (instalacja jest użytkowana),
- w **1** przypadku zaplanowano kontrolę na I kwartał 2011 r. (instalacja jest użytkowana).

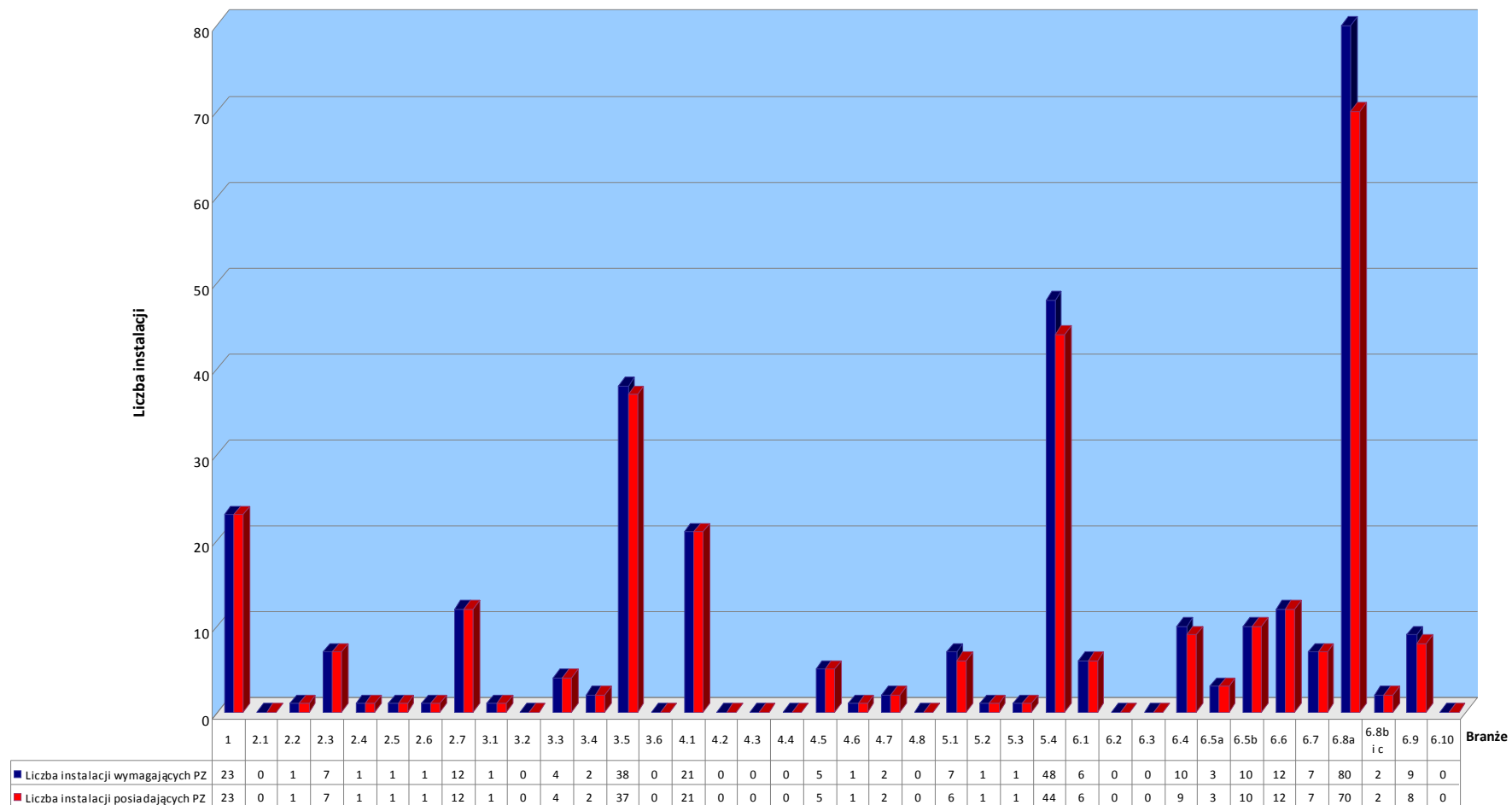
W dniu 26 marca 2009 r. zostało zawarte Porozumienie pomiędzy Mazowieckim Wojewódzkim Inspektorem Ochrony Środowiska a Mazowieckim Wojewódzkim Lekarzem Weterynarii w sprawie współpracy Inspekcji Ochrony Środowiska i Inspekcji Weterynaryjnej.

W ramach tej współpracy przekazywane są co sześć miesięcy m.in. wykazy instalacji objętych obowiązkiem posiadania pozwolenia zintegrowanego w następujących sektorach:

1. utylizacyjnym ubocznych produktów pochodzenia zwierzęcego,
2. do chowu lub hodowli drobiu lub świń o więcej niż:
 - a) 40 000 stanowisk dla drobiu,
 - b) 2 000 stanowisk dla świń o wadze ponad 30 kg,
 - c) 750 stanowisk dla macior.

WIOŚ w Warszawie aktualizuje wykazy dotyczące instalacji wymagających pozwolenia zintegrowanego i zamieszcza je na stronie internetowej www.wios.warszawa.pl z częstotliwością raz na miesiąc.

Poniżej na wykresie słupkowym przedstawiono zestawienie liczby instalacji ogółem wymagających pozwolenia zintegrowanego w odniesieniu do liczby instalacji posiadających pozwolenie zintegrowane według stanu w dniu 31 grudnia 2010 r. w podziale na branże określone w rozporządzeniu Ministra Środowiska z dnia 26 lipca 2002 r. w sprawie rodzajów instalacji mogących powodować znaczne zanieczyszczenie poszczególnych elementów przyrodniczych albo środowiska jako całości (Dz. U. Nr 122, poz. 1055).



**Liczba instalacji ogółem wymagających pozwolenia zintegrowanego / posiadających pozwolenie zintegrowane
W podziale na branże – stan na 31.12.2010 r.**

Przeciwdziałanie poważnym awariom

WIOŚ w Warszawie kontynuuje prowadzone działania z lat ubiegłych w zakresie kontroli jednostek organizacyjnych mogących spowodować poważne awarie przemysłowe tj. zakładów znajdujących się na liście zakładów o dużym (**ZDR**) i zwiększonym (**ZZR**) ryzyku wystąpienia poważnej awarii, podlegających Dyrektywie 96/82/WE, w celu poprawy bezpieczeństwa dla ludzi i środowiska.

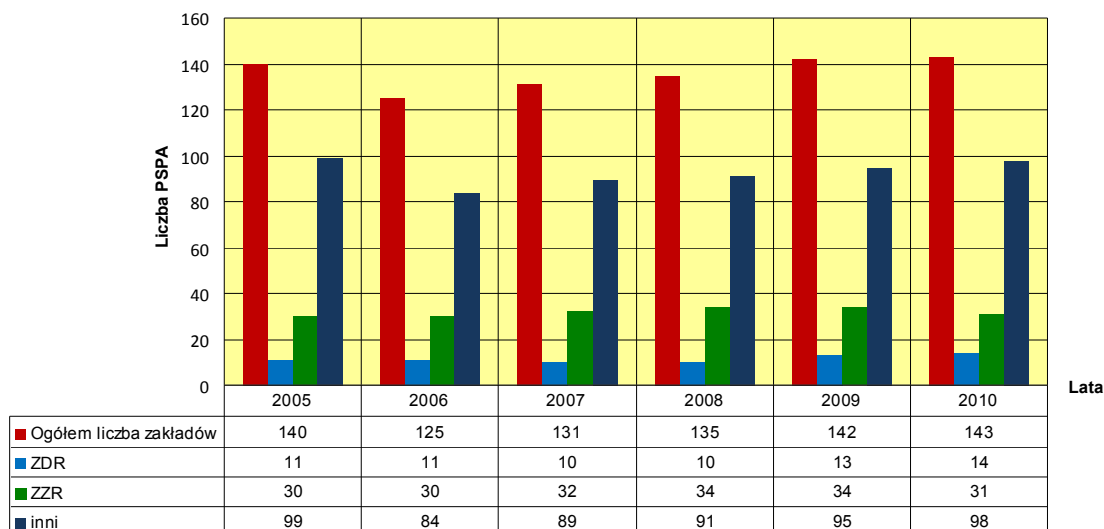
Zgodnie z art. 29 ust. 1 ustawy z dnia 20 lipca 1991r. o Inspekcji Ochrony Środowiska (Dz. U. z 2007 r. Nr 44, poz. 287 z późn. zm.) w zakresie przeciwdziałania poważnym awariom do Inspekcji Ochrony Środowiska należy kontrola podmiotów, których działalność może stanowić przyczynę powstania poważnej awarii.

Natomiast zgodnie z art. 31 w/w ustawy **ZDR** kontrolowane są 1 raz w roku, **ZZR** 1 raz na dwa lata.

Na terenie województwa mazowieckiego wg stanu na dzień 31 grudnia 2010r. funkcjonuje **45** zakładów podlegających Dyrektywie 2008/1/WE, z czego:

- na liście **ZDR** – **14** zakładów,
- na liście **ZZR** – **31** zakładów.

Poniżej przedstawiono wykres ilustrujący ogólną liczbę potencjalnych sprawców poważnych awarii, wg rejestru prowadzonego przez WIOŚ w Warszawie, z podziałem na zakłady dużego ryzyka wystąpienia poważnej awarii (**ZDR**), zakłady zwiększonego ryzyka wystąpienia poważnej awarii (**ZZR**) oraz pozostałe zakłady mogące spowodować poważne awarie w latach 2005-2010.



Liczba potencjalnych sprawców poważnych awarii, wg rejestru prowadzonego przez WIOŚ w Warszawie, z podziałem na zakłady dużego ryzyka wystąpienia poważnej awarii (ZDR), zakłady zwiększonego ryzyka wystąpienia poważnej awarii (ZZR) oraz pozostali sprawcy

W 2010 r. skontrolowane zostały wszystkie zakłady z listy **ZDR** i przeprowadzono **21** kontroli w zakładach z listy **ZZR**.

Kontrolą objęto również pozostałych potencjalnych sprawców poważnych awarii, nie będących ZDR i ZZR (przeprowadzono **25** kontroli). Ewidencja WIOŚ w Warszawie według stanu na dzień 31 grudnia 2010 r. zawiera **98** takich zakładów.

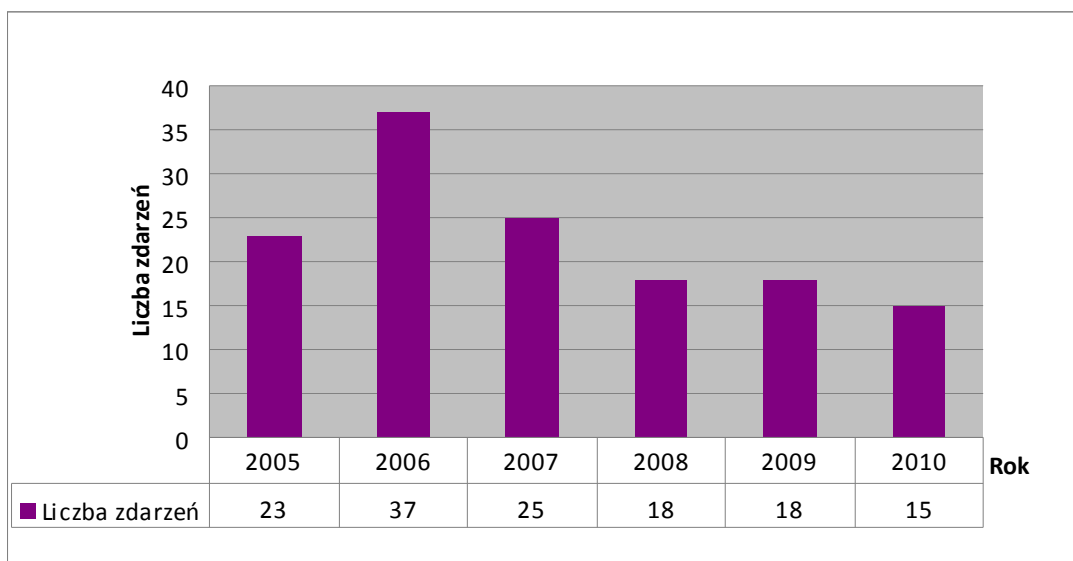
Zgodnie z art. 30 w/w ustawy o Inspekcji Ochrony Środowiska (Dz. U. z 2007r. Nr 44, poz. 287 z późn. zm.) Inspekcja Ochrony Środowiska sprawuje nadzór nad usuwaniem skutków awarii.

W 2010r. WIOŚ w Warszawie zarejestrował **15** zdarzeń, w tym w 8 przypadkach usuwanie skutków awarii zostało zakończone, w pozostałych 7 przypadkach działania w tym zakresie do dnia 31 grudnia 2010 r. nie zostały zakończone.

WIOŚ w Warszawie w 2010 r. kontynuował sprawowanie nadzoru nad usuwaniem skutków w/w zdarzeń z lat 1991-2009 w 13 przypadkach, z czego w 2010 r. 6 spraw zostało zakończonych, a w pozostałych 7 przypadkach prace związane z usuwaniem skutków dla środowiska są nadal kontynuowane (najstarsza ze spraw dotyczy nawiertu z 2002 r. na rurociągu PERN Przyjaźń S.A.).

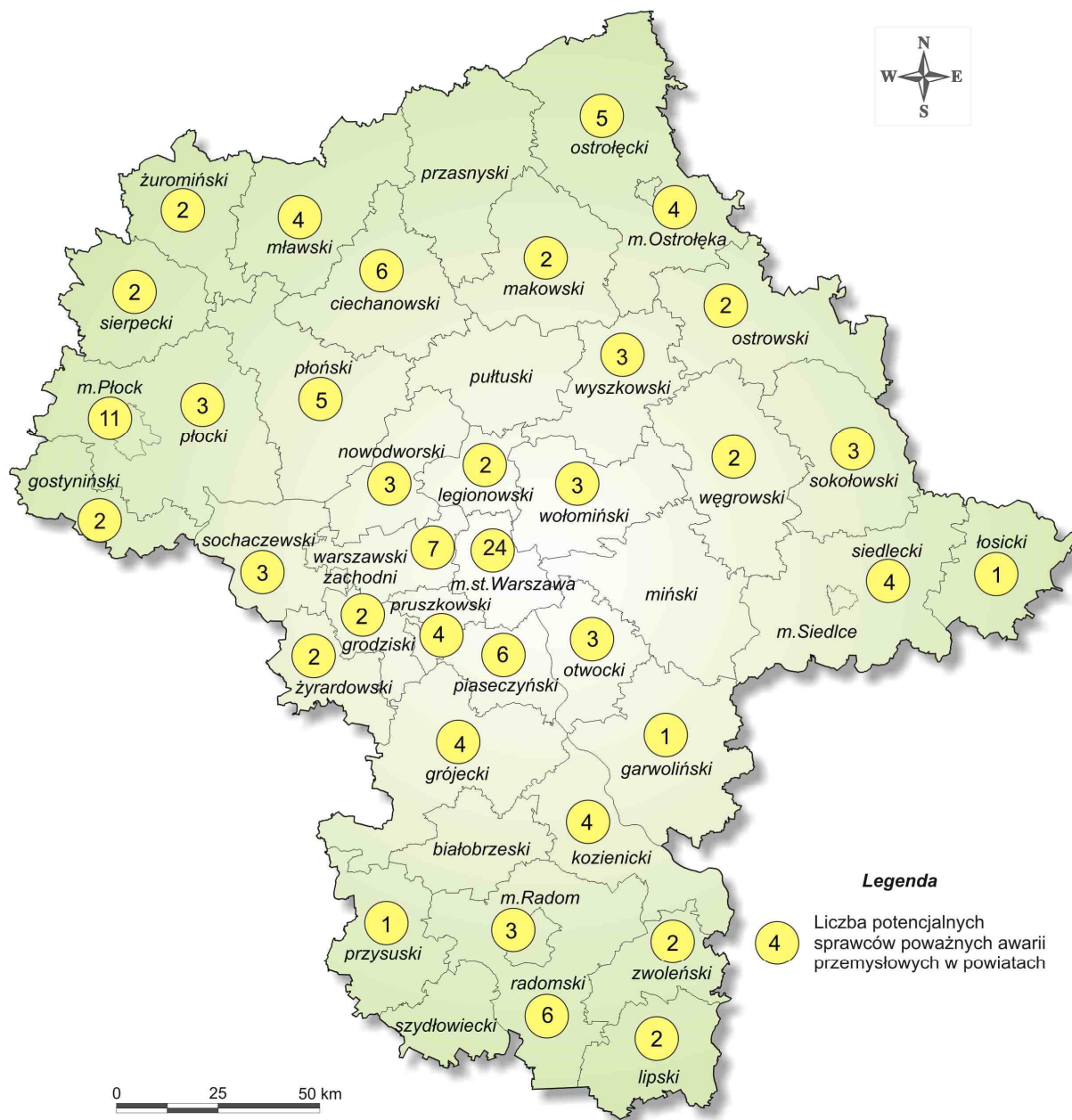
Poniżej przedstawiono wykres ilustrujący liczbę zdarzeń o znamionach poważnych awarii w latach 2005-2010 na terenie województwa mazowieckiego, wg rejestru prowadzonego przez

WIOŚ w Warszawie w uzgodnieniu z DPPA GIOŚ



Liczba zdarzeń o znamionach poważnych awarii w latach 2005-2010 na terenie województwa mazowieckiego, wg rejestru prowadzonego przez WIOŚ w Warszawie w uzgodnieniu z DPPA GIOŚ

W dniu 25 listopada 2009 r. zostało zawarte Porozumienie pomiędzy Mazowieckim Wojewódzkim Inspektorem Ochrony Środowiska a Mazowieckim Komendantem Wojewódzkim Państwowej Straży Pożarnej w sprawie współpracy w zakresie przeciwdziałania poważnym awariom oraz usuwania ich skutków w ramach Krajowego Systemu Ratowniczo-Gaśniczego, które zastąpiło dotychczas obowiązujące Porozumienie z dnia 16 lipca 2004 r.



**Potencjalni sprawcy poważnych awarii przemysłowych
(zakłady o dużym ryzyku – ZDR, zakłady o zwiększonym ryzyku – ZZR,
pozostali - PSPA). Stan na dzień 31.12.2010 r.**

3. DZIAŁANIA W ZAKRESIE REGULACJI RYNKU I TRANSGRANICZNE PRZEMIESZCZANIE ODPADÓW

1. Działalność w zakresie nadzoru rynku

- kontrole spełniania zasadniczych wymagań przez wyroby, przeprowadzone w podmiotach zajmujących się obrotem na rynku opakowań i urządzeń emitujących hałas do środowiska, używanych na zewnątrz pomieszczeń:

WIOŚ w Warszawie realizuje zadania związane z nadzorem rynku dotyczące wprowadzanych do obrotu wyrobów podlegających dyrektywom nowego podejścia tj. dyrektywie 2000/14/WE z dnia 8 maja 2000 r. dot. emisji hałasu do środowiska przez urządzenia używane na zewnątrz pomieszczeń i dyrektywie 94/62/WE z dnia 20 grudnia 1994 r. w sprawie opakowań i odpadów opakowaniowych.

W 2010 r. WIOŚ w Warszawie przeprowadził łącznie **57** kontroli w tym zakresie, podczas których skontrolowano **242** wyroby (w tym 95 opakowań i 147 urządzeń).

W 2010r. WIOŚ w Warszawie nie wydał decyzji w zakresie niezgodności wyrobu z zasadniczymi wymaganiami.

- recykling pojazdów wycofanych z eksploatacji:

WIOŚ w Warszawie realizuje zadania polegające na sprawdzaniu spełniania wymagań przez stacje demontażu pojazdów i punkty zbiórki pojazdów poprzez kontrolę podmiotów podlegających dyrektywie 2000/53/WE.

Zgodnie z art. 43 ustawy z dnia 20 stycznia 2005 r. o recyklingu pojazdów wycofanych z eksploatacji (Dz. U. Nr 25, poz. 202 z późn. zm.) WIOŚ przynajmniej raz w roku kontroluje każdą stację demontażu pojazdów.

W rejestrze Marszałka Województwa Mazowieckiego na koniec 2010 r. znajdowało się **81** stacji demontażu pojazdów.

W 2010 r. WIOŚ w Warszawie przeprowadził kontrolę wszystkich funkcjonujących stacji demontażu pojazdów (78) oraz 5 kontroli na wniosek marszałka województwa na etapie uzyskiwania pozwolenia w zakresie gospodarowania odpadami.

- obowiązki wynikające z ustawy o zużytych sprzęcie elektrycznym i elektronicznym.

WIOŚ w Warszawie realizuje zadania polegające na sprawdzaniu spełniania wymagań przez zakłady przetwarzające zużyty sprzęt elektryczny i elektroniczny poprzez kontrolę podmiotów podlegających dyrektywie 2002/96/WE.

Zgodnie z art. 16 ust.1 ustawy z dnia 29 lipca 2005 r. o zużytych sprzęcie elektrycznym i elektronicznym (Dz. U. Nr 180, poz. 1495 z późn.zm.) WIOŚ co najmniej 1 raz w roku przeprowadza kontrolę zakładu przetwarzania zużytego sprzętu elektrycznego i elektronicznego.

Na koniec 2010 r. w rejestrze GIOŚ znajdowały się **24** zakłady przetwarzania zużytego sprzętu elektrycznego i elektronicznego, prowadzące działalność na terenie województwa mazowieckiego.

W 2010 r. skontrolowano wszystkie zakłady przetwarzania zużytego sprzętu będące w rejestrze GIOŚ.

- kontrole w zakresie GMO

WIOŚ realizuje zadania polegające na przeciwdziałaniu niezamierzonemu wprowadzaniu do środowiska organizmów genetycznie zmodyfikowanych poprzez kontrolę podmiotów wykorzystujących w swojej działalności organizmy genetycznie zmodyfikowane podlegające Dyrektywie 2009/41/WE i Dyrektywie 2001/18 EC.

WIOŚ w Warszawie w 2010 r. przeprowadził w tym zakresie **4** kontrole planowe, w **4** podmiotach.

W 2010 r. nie wpłynęły interwencje w tym zakresie.

2. Transgraniczne przemieszczanie odpadów

WIOŚ w Warszawie realizuje zadania polegające na sprawdzaniu spełniania wymagań przez podmioty uczestniczące w transgranicznym przemieszczaniu odpadów poprzez kontrolę podmiotów podlegających Rozporządzeniu (WE) Nr 1013/2006 Parlamentu Europejskiego i Rady z dnia 14 czerwca 2006 r. w sprawie przemieszczania odpadów, które zastąpiło Rozporządzenie Rady (EWG) Nr 259/93 z dnia 1 lutego 1993 r. w sprawie nadzoru, kontroli i przesyłania odpadów w obrębie, do Wspólnoty Europejskiej oraz poza jej obszar, które weszło w życie z dniem 12 lipca 2007 r.

WIOŚ w Warszawie przeprowadził w 2010 r. łącznie **15** kontroli w tym zakresie.

W 2010 r. w ramach realizacji wielostronnego Porozumienia z zakresu transgranicznego przemieszczania odpadów zawartego w 2007 r. pomiędzy Mazowieckim Wojewódzkim Inspektorem Ochrony Środowiska, Dyrektorem Izby Celnej w Warszawie, Komendantem Nadwiślańskiego Oddziału Straży Granicznej, Mazowieckim Wojewódzkim Inspektorem Transportu Drogowego, Komendantem Stołecznym Policji i Mazowieckim Komendantem Wojewódzkim Policji, w ramach projektu IMPEL TFS „Europejskie akcje inspekcyjne” dotyczącego wzmocnienia egzekwowania przepisów wspólnotowych w zakresie transgranicznego przemieszczania odpadów, w 2010 r. przeprowadzono **3 akcje kontrolne (drogowe)**.

Podczas akcji kontrolnych prowadzonych w ramach projektu IMPEL TFS „Europejskie akcje inspekcyjne”, zatrzymano i skontrolowano łącznie **41 pojazdów**, w tym 34 pojazdy ciężarowe i 7 pojazdów osobowych.

W trakcie kontroli drogowych zidentyfikowano 2 pojazdy przewożące odpady w transporcie międzynarodowym. Nie stwierdzono naruszeń prawa z zakresu międzynarodowego przemieszczania odpadów.