

PAŃSTWOWE GOSPODARSTWO LEŚNE
„LASY PAŃSTWOWE”



SPRAWOZDANIE
FINANSOWO-GOSPODARCZE
ZA 2011 ROK

DYREKCJA GENERALNA LASÓW PAŃSTWOWYCH
WARSZAWA, 2012 rok

SPIS TREŚCI

1. Organizacja Lasów Państwowych	1
2. Zasoby Lasów Państwowych	5
2.1. Zatrudnienie	5
2.2. Majątek	7
3. Przychody Lasów Państwowych	9
4. Koszty Lasów Państwowych	12
5. Wynagrodzenia	16
6. Wynik Lasów Państwowych	17
6.1. Rachunek zysków i strat	17
6.2. Wstępny podział zysku Lasów Państwowych	18
6.3. Nakłady na niefinansowe aktywa trwałe	18
7. Fundusz leśny	19
8. Wykonanie zadań w zakresie gospodarki leśnej	21
8.1. Działalność podstawowa	21
8.2. Działalność uboczna	27
8.3. Działalność dodatkowa	27
8.4 Realizacja innych działań związana z gospodarką leśną	27
9. Zmiany w stanie majątku Lasów Państwowych w 2011 r. w porównaniu z 2010 r.	35
10. Bilans Lasów Państwowych	36
11. Zaangażowanie kapitału Lasów Państwowych w innych podmiotach gospodarczych	37
12. Pozyskanie i sprzedaż drewna w 2011 roku	38
12.1. Pozyskanie drewna	38
12.2. Sprzedaż drewna	38
13. Wybrane wskaźniki i parametry	39
14. Podsumowanie	40

1. Organizacja Lasów Państwowych

Podstawę prawną działania Państwowego Gospodarstwa Leśnego “Lasy Państwowe”, zwanego dalej Lasami Państwowymi, w 2011r. stanowiły m. in.: ustawa z dnia 28 września 1991r. o lasach /jednolity tekst Dz. U. z 2011r. Nr 12, poz. 59/, rozporządzenie Rady Ministrów z dnia 6 grudnia 1994r. w sprawie szczegółowych zasad gospodarki finansowej w Państwowym Gospodarstwie Leśnym Lasy Państwowe /Dz. U. Nr 134, poz. 692/, ustawa o rachunkowości z dnia 29 września 1994r. /Dz. U. z 2009r. Nr 152, poz. 1223/ oraz zarządzenia i rozporządzenia wydane z mocy ustawy o lasach przez ministra właściwego ds. środowiska.

Lasy Państwowe sprawują zarząd nad lasami stanowiącymi własność Skarbu Państwa. W ramach tego zarządu prowadzą gospodarkę leśną, gospodarują gruntami i innymi nieruchomościami oraz ruchomościami związanymi z gospodarką leśną, a także prowadzą ewidencję majątku Skarbu Państwa.

Lasy Państwowe są państwową jednostką organizacyjną nie posiadającą osobowości prawnej i reprezentują Skarb Państwa w zakresie zarządzanego mienia. Lasy Państwowe prowadzą działalność na zasadzie samodzielności finansowej. Lasami Państwowymi kieruje Dyrektor Generalny Lasów Państwowych przy pomocy dyrektorów regionalnych dyrekcji Lasów Państwowych.

Według stanu na 31.12.2011r. w skład Lasów Państwowych wchodziły następujące jednostki organizacyjne:

1/ Dyrekcja Generalna Lasów Państwowych	1
2/ regionalne dyrekcje Lasów Państwowych	17
3/ nadleśnictwa	430
4/ inne jednostki organizacyjne o zasięgu regionalnym, zwane dalej zakładami	17
5/ inne jednostki organizacyjne o zasięgu krajowym, zwane dalej zakładami	7

Ponadto w Lasach Państwowych w ramach w/w jednostek organizacyjnych występowały wyodrębnione struktury organizacyjne do prowadzenia działalności szkoleniowo-dydaktycznej i socjalno-bytowej.

Integralną częścią składową Dyrekcji Generalnej Lasów Państwowych było 9 zespołów ochrony lasu i 11 regionów inspekcyjnych Lasów Państwowych.

W Lasach Państwowych podstawową jednostką organizacyjną jest nadleśnictwo. Nadleśniczy, kierując tą jednostką, prowadzi samodzielnie gospodarkę leśną w nadleśnictwie na podstawie planu urządzenia lasu oraz odpowiada za stan lasu.

Liczba nadleśnictw w 2011 roku nie uległa zmianie i wynosiła 430 jednostek, a ich przeciętna powierzchnia wynosiła 17,5 tys. ha.

W roku 2011 dokonano następujących zmian w zasięgach terytorialnych niżej wymienionych nadleśnictw:

- ✓ Olsztyn i Wipsowo – w RDLP Olsztyn,
- ✓ Lubichowo i Starogard – w RDLP Gdańsk.

W 2011 roku został zlikwidowany Zespół Składnic LP w Ostrowie Wielkopolskim na podstawie zarządzenia nr 13/2011 Dyrektora Regionalnej Dyrekcji Lasów Państwowych w Poznaniu z dnia 3 stycznia 2011 roku. Z dniem 31 marca 2011 roku, decyzją nr 10 Dyrektora Regionalnej Dyrekcji Lasów Państwowych w Poznaniu z dnia 1 kwietnia 2011 roku, Zespół Składnic LP w Ostrowie Wielkopolskim został uznany za zlikwidowany.

Struktura zakładów według profilu ich działalności na dzień 31.12.2011r. przedstawiała się następująco:

Zakłady usługowe o zasięgu regionalnym	ogółem stan na 31.12.2011r.
1/ Zespoły Składnic	4
2/ Gospodarstwa Rybackie	2
3/ Zakłady Transportu i Spedycji	2
4/ Zakłady Usługowo-Produkcyjne	3

5/ Ośrodki Transportu Leśnego	2
6/ Zakłady Usług Leśnych	2
7/ Ośrodki Szkoleniowo-Wypoczynkowe	2
Razem	17
Zakłady o zasięgu krajowym	ogółem stan na 31.12.2011r.
1/ Ośrodek Rozwojowo-Wdrożeniowy LP w Bedoniu	1
2/ Ośrodek Kultury Leśnej w Gołuchowie	1
3/ Leśny Bank Genów Kostrzyca w Miłkowie	1
4/ Centrum Informacyjne Lasów Państwowych w Warszawie	1
5/ Ośrodek Techniki Leśnej w Jarocinie	1
6/ Zakład Informatyki Lasów Państwowych	1
7/ Centrum Koordynacji Projektów Środowiskowych	1
Razem	7

z których Dyrektorowi Generalnemu LP podlegały: Centrum Informacyjne Lasów Państwowych, Centrum Koordynacji Projektów Środowiskowych, Ośrodek Rozwojowo-Wdrożeniowy LP, Ośrodek Techniki Leśnej i Zakład Informatyki Lasów Państwowych, natomiast dyrektorowi RDLP: Ośrodek Kultury Leśnej (RDLP Poznań) i Leśny Bank Genów (RDLP Wrocław).

Badania naukowe realizowane przez jednostki naukowo-badawcze na zlecenie DGLP w 2011 roku były badaniami zarówno o charakterze poznawczym, jak i użytkowym, a ich wyniki mają podstawowe znaczenie dla rozwoju wszystkich dziedzin leśnictwa.

Głównym wykonawcą badań dla Lasów Państwowych w 2011 r. był Instytut Badawczy Leśnictwa (IBL).

W 2011 roku na realizację 69 tematów badawczych Lasy Państwowe wydatkowały środki funduszu leśnego w łącznej kwocie 29.368,6 tys. zł. , w tym na tematy realizowane przez:

Instytut Badawczy Leśnictwa	20.020,8 tys. zł. na realizację 37 tematów,
Uczelnie i inne – ogółem	9.347,8 tys. zł. na realizację 32 tematów,
w tym:	
SGGW	2.831,7 tys. zł. na realizację 12 tematów,
UR w Krakowie	1.076,9 tys. zł. na realizację 6 tematów,
UP w Poznaniu	2.542,9 tys. zł. na realizację 6 tematów,
IDPAN w Kórniku	1.407,9 tys. zł. na realizację 4 tematów,
Instytut Technologii Drewna w Poznaniu	185,0 tys. zł na realizację 1 tematu,
UP w Lublinie	115,8 tys. zł na realizację 1 tematu,
Instytut Medycyny Wsi w Lublinie	737,6 tys. zł na realizację 1 tematu,
Studio Opracowań Przyrodniczych Krzysztof Kajzer	450,0 tys. zł na realizację 1 tematu.

W 2011 roku jednostki naukowe na zlecenie Dyrekcji Generalnej Lasów Państwowych realizował łącznie 69 tematów, w tym z zakresu:

- hodowli i użytkowania lasu – 24 tematy,
- ochrony lasu – 15 tematów,
- ochrony przyrody – 8 tematów,
- urządzania lasu – 9 tematów,
- łowiectwa – 5 tematów,
- ekonomiki – 2 tematy,
- kadr – 3 tematy,
- marketingu – 1 temat,
- bhp – 1 temat,
- budownictwo drogowe – 1 temat.

Uzyskane w ramach realizacji tematów badawczych wyniki prac, w zależności od podjętych podczas komisyjnych odbiorów ustaleń odnośnie do zakresu i formy ich upowszechniania, były przekazywane do podległych jednostek organizacyjnych Lasów Państwowych i do innych jednostek spoza LP, celem stosownego wykorzystania (wdrożenia).

2. Zasoby Lasów Państwowych

2.1. Zatrudnienie

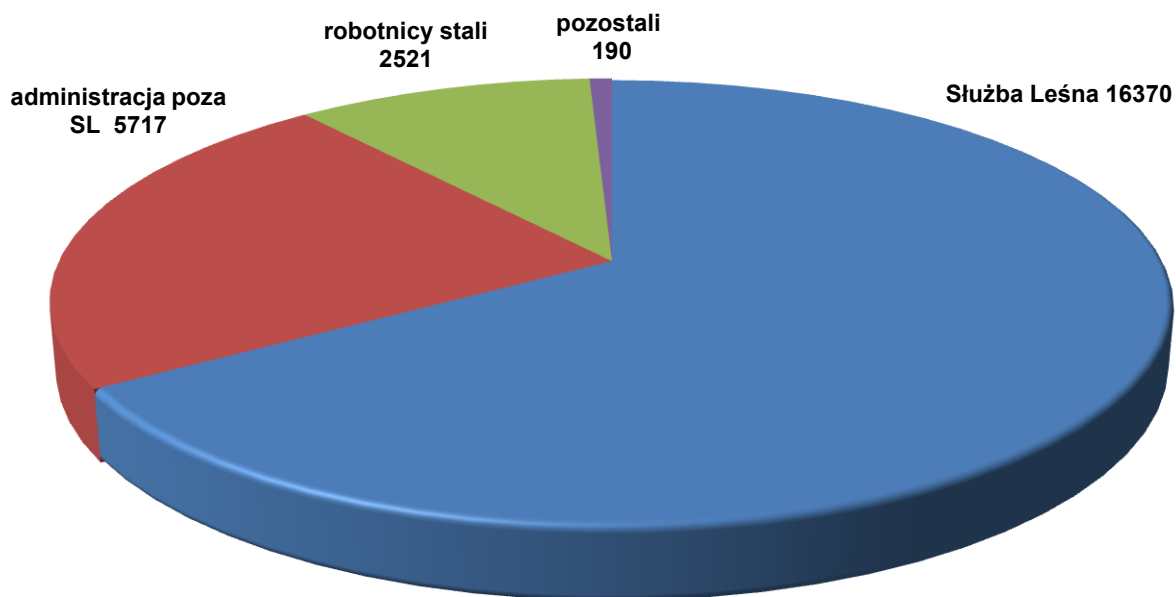
W roku 2011 przeciętne miesięczne zatrudnienie w Lasach Państwowych wyniosło 24.798 osób. Struktura zatrudnienia kształtowała się następująco:

- pracownicy stali	24.608 osób
w tym: na stanowiskach nierobotniczych	22.087 osób
- pracownicy zatrudnieni na czas określony	190 osób

Struktura przeciętnego miesięcznego zatrudnienia w układzie grup jednostek organizacyjnych Lasów Państwowych w omawianym okresie przedstawiała się następująco:

1/ w nadleśnictwach	22.576 osób
z tego:	
- w Służbie Leśnej	15.682 osoby
- na stanowiskach nierobotniczych poza Służbą Leśną	4.720 osób
- na stanowiskach robotniczych	2.174 osoby
2/ w zakładach	981 osób
w tym: na stanowiskach nierobotniczych	505 osób
3/ w Dyrekcji Generalnej i biurach regionalnych dyrekcji LP	1.241 osób
(łącznie z regionami inspekcyjnymi Lasów Państwowych i zol-ami)	
w tym: w Służbie Leśnej	678 osób

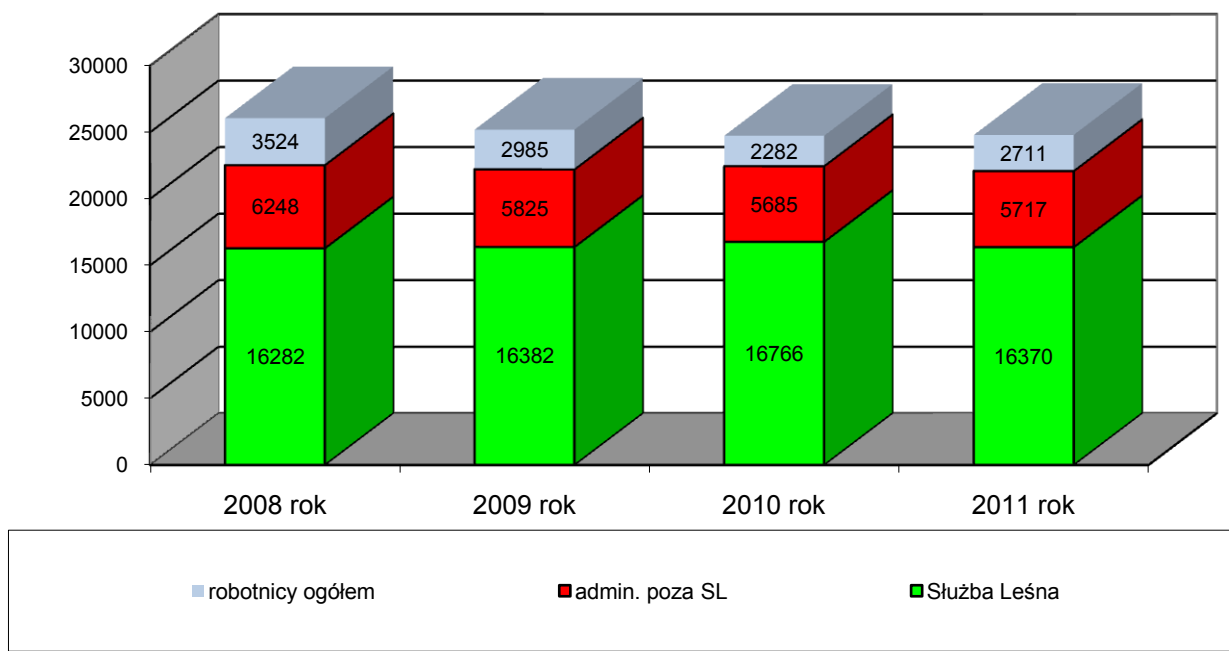
Struktura zatrudnienia LP w 2011 roku



Analiza przeciętnego stanu zatrudnienia w Lasach Państwowych w latach 2008-2011 wykazuje trend spadku zatrudnienia ogółem do 2010 roku. W 2011 roku przeciętne miesięczne zatrudnienie wzrosło o 65 osób w stosunku do wykonania 2010 roku. W 2011r. na stanowiskach nierobotniczych wystąpił wzrost zatrudnienia o 178 osób, przy czym:

- w Służbie Leśnej nastąpił wzrost o 76 osób w stosunku do 2010 roku,
- liczba zatrudnionych na stanowiskach nierobotniczych poza Służbą Leśną w stosunku do 2010 roku zwiększyła się o 102 osoby.

Na stanowiskach robotniczych nastąpiło zmniejszenie zatrudnienia w porównaniu z 2010 rokiem o 113 osób.

Zatrudnienie w LP w latach 2008 - 2011

Według stanu na dzień 31 grudnia 2011 roku w PGL Lasy Państwowe zatrudnionych było 24.777 osób tj. o 84 osoby mniej niż w ostatnim dniu 2010 roku.

2.2. Majątek**I. Powierzchnia gruntów będących w zarządzie Lasów Państwowych**

<u>według stanu na 31.12.2011 r.</u> wynosiła ogółem	7.596.679,05 ha
w tym:	
- lasy razem	7.277.128,01 ha
w tym: - grunty zalesione	6.972.127,69 ha
- grunty niezalesione	104.502,47 ha
- użytki rolne	147.286,04 ha
- nieużytki	101.279,54 ha
- wody	8.957,97 ha
- zadrzewienia i zakrzewienia	12.166,78 ha

II. Według stanu na 1 stycznia 2011 roku:


1. Zasoby drzewne /w m ³ grubizny brutto „na pniu” / wynosiły *	1.886,2 mln m ³
2. Przeciętna zasobność drzewostanów wynosiła	
- w przeliczeniu na 1 ha gruntów zalesionych i niezalesionych*	267 m ³
- w przeliczeniu na 1 ha gruntów zalesionych*	271 m ³
3. Przyrost /bieżący roczny/ grubizny brutto w m ³ /ha gruntów leśnych obliczony z pięciu ostatnich lat (1.01.2006r. do 1.01.2011r.), wynosił *	9,38 m ³
4. Przyrost /przeciętny roczny/ grubizny brutto w m ³ /ha gruntów leśnych obliczony z ostatnich dwudziestu lat (1.01.1991r. do 1.01.2011r.), wynosił	8,2 m ³

* dane wg Wielkoobszarowa Inwentaryzacja Stanu Lasu – (WISL) w latach 2007-2011
 pozostałe wg Aktualizacji stanu lasu za 2011

3. Przychody Lasów Państwowych

Przychody Lasów Państwowych w 2011 roku wynosiły	7.464.434,5 tys. zł
w tym wybrane przychody nadleśnictw kształtowały się następująco:	
1/ z działalności podstawowej i administracyjnej (bez dotacji)	6.641.593,6 tys. zł
w tym z tytułu sprzedaży drewna	6.566.962,2 tys. zł
2/ z działalności ubocznej	54.022,0 tys. zł
w tym z gospodarki łowieckiej	50.085,8 tys. zł
3/ z działalności dodatkowej	9.853,7 tys. zł
z tego:	
- sprzedaży usług transportowo-warsztatowych	2.517,4 tys. zł
- sprzedaży produkcji przemysłowej i pozostałej dodatkowej	7.336,3 tys. zł
4/ ze sprzedaży materiałów i przychody pozostałej sprzedaży	87.457,9 tys. zł
5/ z dotacji budżetu państwa na zadania zlecone przez administrację rządową na podst. art. 54 ustawy o lasach, z przeznaczeniem na:	3.231,0 tys. zł
- sporządzenie planów zalesień gruntów porolnych	1.223,1 tys. zł
- sporządzenie wielkoobszarowej inwentaryzacji stanu lasów	2.007,9 tys. zł
6/ z innych dotacji budżetowych z przeznaczeniem na:	150,6 tys. zł
- wykonanie prac w ramach „Programu dla Odry – 2006”	137,0 tys. zł
- sfinansowanie odszkodowań za szkody wyrządzone przez zwierzęta łowne objęte całoroczną ochroną	13,6 tys. zł
7/ z tytułu środków budżetowych przekazanych na nadzór nad lasami innych własności	16.951,1 tys. zł
8/ przychody z działalności bytowej	47.086,1 tys. zł

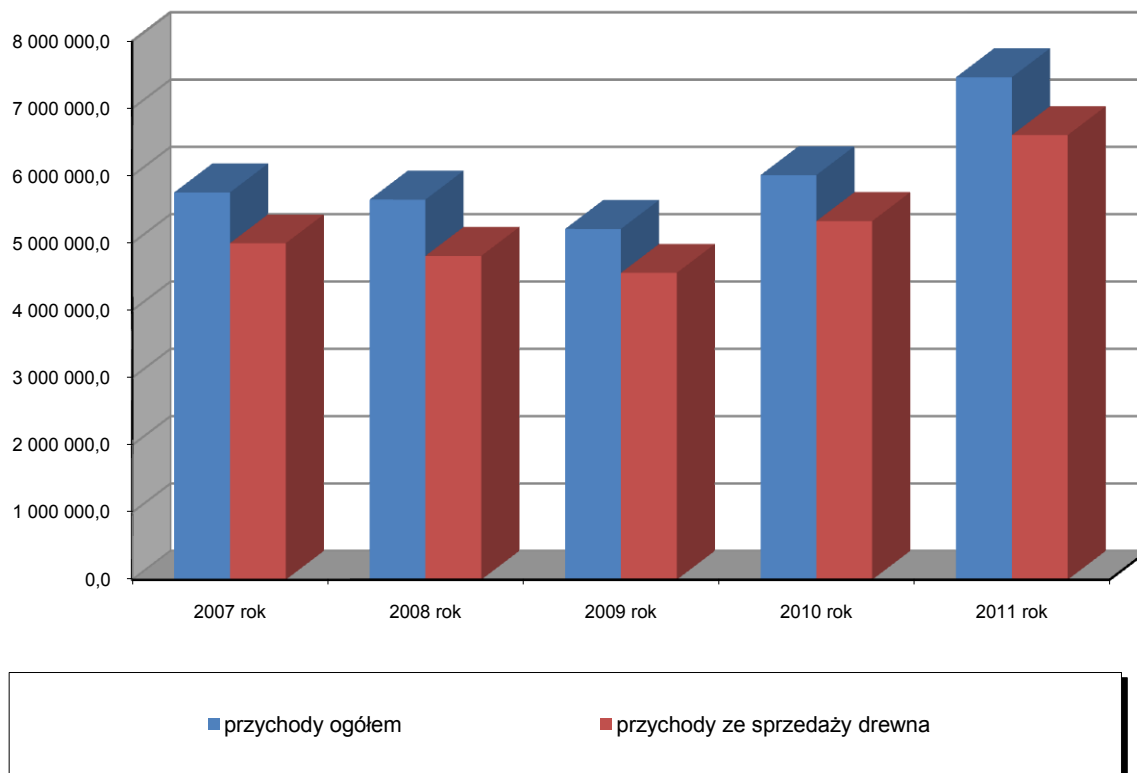
**Struktura przychodów nadleśnictw
w 2011 roku**



- dział. administracyjna /bez dotacji/ (0,03 %)
- dział. ubocznej (0,76 %)
- dział. dodatkowej (0,14 %)
- z tyt.nadzoru+prace z zagosp.w lasami innych wł. (0,24 %)
- z dotacji BP / art.54 i pozost. / (0,05 %)
- dział. podstawowa /bez dotacji/ (93,74 %)
- pozostałe przychody (sprzedaż materiałów i pozostała sprz.,przych.operacyjne, finansowe,przych dział. bytowej) (5,05 %)

W omawianym okresie Lasy Państwowe uzyskały przychody ze sprzedaży surowca drzewnego w kwocie 6.604.335,0 tys. zł, w tym 6.566.962,2 tys. zł dotyczy sprzedaży drewna z nadleśnictw; kwota 37.372,8 tys. zł uzyskana została przez zakłady Lasów Państwowych z tytułu powtórnej „manipulacji” i sortymentacji drewna oraz uzyskanej różnicy cen.

**Udział przychodów ze sprzedaży drewna w przychodach ogółem
w LP w latach 2007- 2011 (w tys. zł.)**



Procentowy udział przychodów ze sprzedaży drewna w przychodach ogółem Lasów Państwowych kształtował się odpowiednio: w roku 2007 – 85,9%, w roku 2008 – 85,2%, w roku 2009 – 87,5% w roku 2010 – 87,9%. Natomiast w 2011 roku przychody ze sprzedaży drewna stanowiły 88,5% przychodów ogółem Lasów Państwowych.

4. Koszty Lasów Państwowych

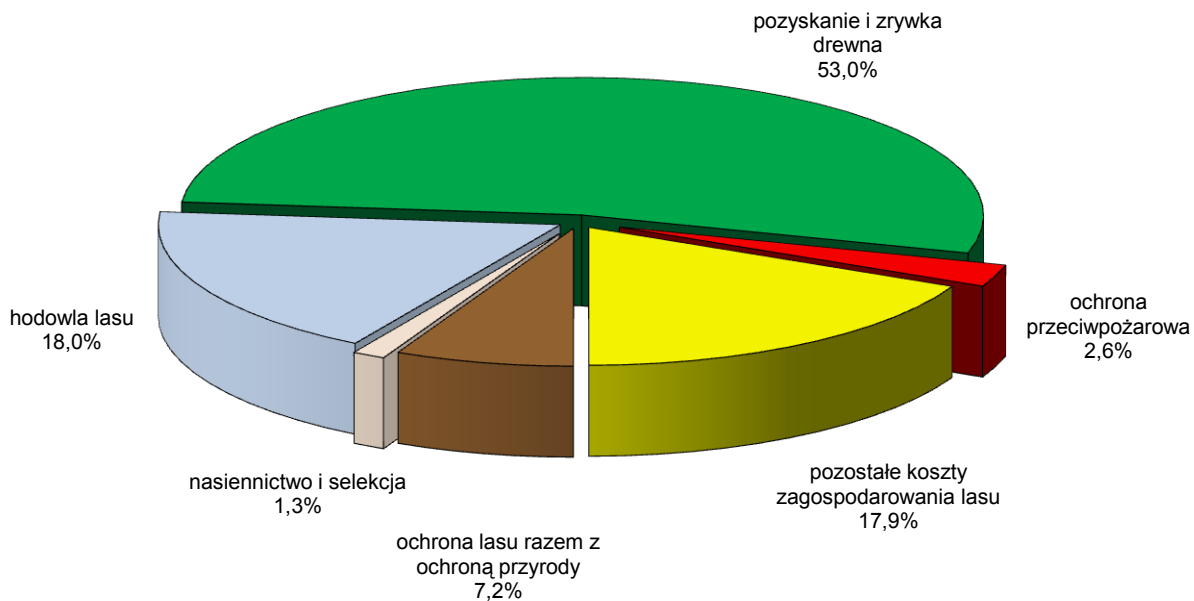
Koszty Lasów Państwowych poniesione w 2011r. wynosiły ogółem **6.603.904,6 tys. zł**

w tym wybrane koszty nadleśnictw kształtowały się następująco:

4.1. Koszty działalności administracyjnej	2.828.037,6 tys. zł
w tym:	
1/ utrzymanie Służby Leśnej w nadleśnictwach	1.904.809,2 tys. zł
2/ pozostałe koszty administracyjne nadleśnictw	638.028,9 tys. zł
4.2. Podatek leśny	139.317,8 tys. zł
4.3. Koszty działalności podstawowej /koszty sprzedaży/	3.656.010,6 tys. zł
/po obciążeniu kosztów bezpośrednich kosztami ogólnogospodarczymi i pozostałymi kosztami administracyjnymi/	
Koszty na tę działalność, bez rozliczenia pozostałych kosztów administracyjnych /koszty wytworzenia/	3.059.729,4 tys. zł
w tym:	
4.3.1. nasiennictwa i selekcji /koszty wytworzenia/	40.506,8 tys. zł
4.3.2. hodowli lasu /koszty wytworzenia/	550.789,8 tys. zł
w tym:	
1/ działalności w szkółkach leśnych /koszty bezpośrednio/	28.656,3 tys. zł
2/ odnowień i zalesień, łącznie z przebudową drzewostanów /koszt bezpośredni/	229.579,3 tys. zł
3/ poprawek i uzupełnień /koszty bezpośrednio/	29.809,8 tys. zł
4/ pielęgnowania lasu /koszty bezpośrednio/	154.987,4 tys. zł
5/ melioracji agrotechnicznych /koszty bezpośrednio/	58.395,6 tys. zł

4.3.3. ochrony lasu /koszty wytworzenia/	219.746,2 tys. zł
w tym:	
1/ przed owadami /koszty bezpośrednie/	36.729,2 tys. zł
2/ przed zwierzyną /koszty bezpośrednie/	136.961,2 tys. zł
3/ ochrony przyrody /koszty bezpośrednie/	6.814,4 tys. zł
4.3.4. ochrona przeciwpożarowa /koszty wytworzenia/	79.336,0 tys. zł
w tym: zabiegi zabezpieczające obszary leśne przed pożarami	17.243,3 tys. zł
/koszty bezpośrednie/	
4.3.5. pozyskania i zrywki drewna /koszty wytworzenia/	1.620.257,2 tys. zł
w tym:	
1/ ścinka i wyrób sortymentów drewna /koszty bezpośrednie/	838.554,7 tys. zł
2/ zrywki drewna, jego podwozu i wywozu do składnic	720.557,7 tys. zł
/koszty bezpośrednie/	
3/ pozostałych prac dotyczących pozyskania drewna /koszty	44.230,8 tys. zł
bepośrednie/	

**Struktura kosztów działalności podstawowej LP w 2011 roku
(w koszcie wytworzenia)**



4.4. Koszty działalności ubocznej /koszty sprzedaży/ 44.356,0 tys. zł

Koszty na tę działalność, bez rozliczenia pozostałych kosztów administracyjnych 44.466,3 tys. zł

w tym:

- | | |
|--|------------------|
| 1/ gospodarka łowiecka /koszty bezpośrednie/ | 41.868,8 tys. zł |
| 2/ pozyskania choinek i stroiszu /koszty bezpośrednie/ | 647,0 tys. zł |
| 3/ szkólek zadrzewieniowych (handlowych) /koszty bezpośrednie/ | 413,7 tys. zł |
| 4/ pozostałej działalności ubocznej /koszty bezpośrednie/ | 22,3 tys. zł |

4.5. Koszty działalności dodatkowej

(po obciążeniu kosztów bezpośrednich pozostałymi kosztami ogólnogospodarczymi oraz pozostałymi kosztami administracyjnymi) **18.779,3 tys. zł**

Koszty tej działalności bez rozliczenia pozostałych kosztów administracyjnych /koszty wytworzenia/ 16.065,8 tys. zł

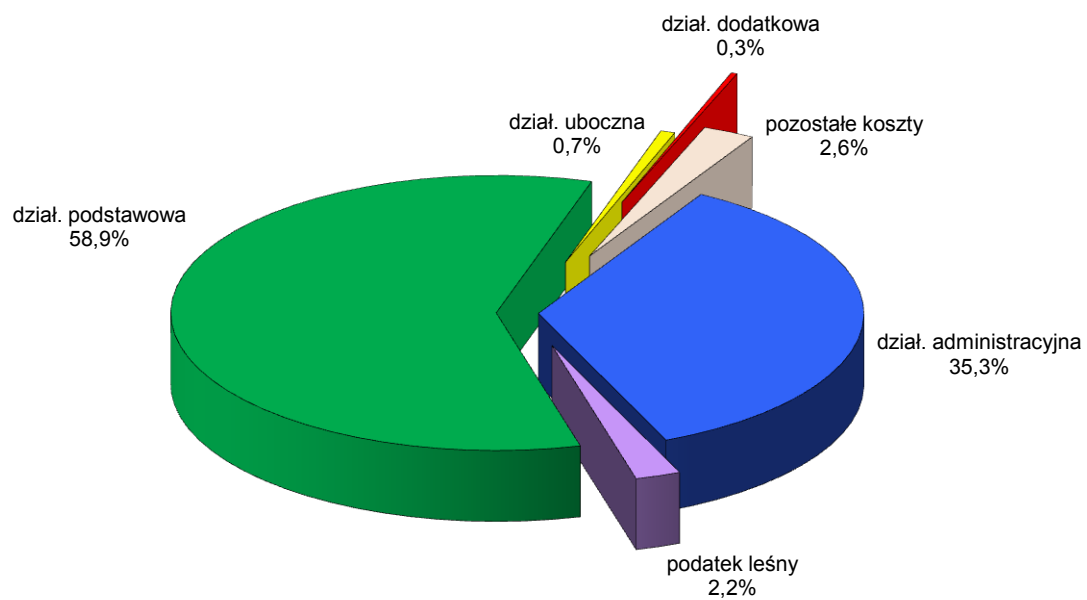
w tym:

- | | |
|--|-----------------|
| 1/ usługi transportowe /koszty bezpośrednie/ | 1.979,3 tys. zł |
| 2/ gospodarka łąkowo – rolna /koszty bezpośrednie/ | 7.791,3 tys. zł |

4.6. Koszty działalności bytowej 54.933,9 tys. zł**4.7. Różnica wartości remanentów (nie ujęta w koszcie wytworzenia) (-) 39.149,2 tys. zł**

Koszty ogólnogospodarcze nadleśnictw rozliczone na działalność podstawową, uboczną i dodatkową 54.061,7 tys. zł

**Struktura kosztów nadleśnictw Lasów Państwowych
w 2011 roku**



5. Wynagrodzenia

W roku 2011 wydatkowano na wynagrodzenia (bez wypłat z zysku) **1.901.467,4 tys. zł**

Struktura w/w środków przedstawiała się następująco:

1/ w nadleśnictwach	1.716.328,6 tys. zł
z tego:	
- Służby Leśnej	1.297.377,6 tys. zł
- stanowiska nierobotnicze poza Służbą Leśną	299.590,1 tys. zł
- stanowiska robotnicze	119.360,9 tys. zł
2/ w zakładach	59.389,8 tys. zł
w tym: stanowiska nierobotnicze	37.400,5 tys. zł
3/ w Dyrekcji Generalnej LP i biurach regionalnych dyrekcji LP (łącznie z regionami inspekcyjnymi LP i zakładami ochrony lasu).	125.749,0 tys. zł
- w tym: Służby Leśnej	81.288,7 tys. zł

Udział wynagrodzeń w kosztach ogółem w latach 2008 – 2011 kształtował się następująco:

	2008 rok	2009 rok	2010 rok	2011 rok
w Lasach Państwowych ogółem	27,8%	28,9%	29,6%	28,8%
w nadleśnictwach	27,0%	27,6%	28,2%	27,7%

Przeciętne wynagrodzenie miesięczne ogółem w Lasach Państwowych
(bez uwzględnienia wypłat nagród z zysku) wynosiło **6.389,9 zł**

6. Wynik Lasów Państwowych

6.1. Rachunek zysków i strat Lasów Państwowych

Wyszczególnienie	tys. zł
1. Razem przychody	7.464.434,5
<i>z tego:</i>	
1.1/ Przychody netto ze sprzedaży produktów, towarów i mat.	7.142.701,2
1.2/ Pozostałe przychody operacyjne	218.301,6
1.3/ Przychody finansowe	103.431,7
2. Razem koszty	6.603.904,6
<i>z tego:</i>	
2.1/ Koszty sprzedanych produktów, towarów i materiałów	3.710.115,5
2.2/ Koszty sprzedaży	0,0
2.3/ Koszty ogólnego zarządu	2.763.124,1
2.4/ Pozostałe koszty operacyjne	95.160,2
2.5/ Koszty finansowe	35.504,8
3. Zyski nadzwyczajne	6.147,6
4. Straty nadzwyczajne	5.066,5
5. Zysk brutto	861.611,0
6. Podatek dochodowy	32.469,8
7. Zysk netto	829.141,2

6.2. Wstępny podział zysku Lasów Państwowych

Podziału zysku netto w wysokości 829.141,2 tys. zł. wypracowanego przez jednostki organizacyjne Lasów Państwowych za 2011 rok przedstawia się następująco:

1/ Zasilenie kapitału (funduszu) własnego	788.712,4 tys. zł
z tego:	
1.1/ Kapitał zasobów Lasów Państwowych	775.098,5 tys. zł
1.2/ Zwiększenie funduszu leśnego	13.613,9 tys. zł
2/ Zasilenie zakładowego funduszu świadczeń socjalnych	8.529,8 tys. zł
3/ Cele społecznie użyteczne	31.899,0 tys. zł

6.3. Nakłady na niefinansowe aktywa trwale

W roku 2011 Lasy Państwowe poniosły nakłady na niefinansowe aktywa trwałe w wysokości 943.648,9 tys. zł, a w wyniku zadań zakończonych wartość brutto rzeczowych aktywów trwałych zwiększyła się o 895.068,6 tys. zł w następujących grupach:

- * grunty o 4.132,3 tys. zł,
- * budynki i lokale o 161.358,0 tys. zł,
- * obiekty inżynierii wodnej i lądowej o 602.835,8 tys. zł,
- * kotły i maszyny energetyczne o 1.019,5 tys. zł,
- * maszyny i urządzenia techniczne ogólnego zastosowania o 27.258,3 tys. zł,
- * maszyny i urządzenia techniczne, gospodarki leśnej o 21.485,5 tys. zł,
- * urządzenia techniczne o 13.332,8 tys. zł,
- * środki transportu o 41.926,4 tys. zł,
- * inne środki trwałe o 21.707,3 tys. zł,
- * inwentarz żywy o 12,7 tys. zł.

Zwiększeniu uległy także wartości niematerialne i prawne o 8.979,9 tys. zł.

7. Fundusz leśny

	w tys. zł.
Stan funduszu na 1.01.2011	741 909,9
Zwiększenia	846 546,8
z tego:	
1) odpis podstawowy obciążający koszty nadleśnictw (<i>art. 57 ust. 1 pkt 1 ustawy o lasach</i>)	656 640,5
2) dodatkowe dochody funduszu leśnego (<i>art. 57 ust. 1 pkt 2 i 3 ustawy o lasach</i>)	108 931,1
3) dodatkowe dochody funduszu leśnego (<i>art. 57 ust. 2 ustawy o lasach</i>)	32 469,1
4) dochody z udziału w spółkach (<i>art. 57 ust. 1 pkt 4 ustawy o lasach</i>)	1 882,2
5) pozostałe przychody związane z Lasami Państwowymi	38 570,0
6) pozostałe przychody dotyczące lasów nie stanowiących własności Skarbu Państwa i parków narodowych	8 053,9
Zmniejszenia	804 163,8
z tego:	
1) wyrównanie niedoboru środków powstających przy realizacji zadań gospodarki leśnej	524 655,1
w tym:	
1.1) dofinansowanie jednostek specjalnych (Leśny Bank Genów, Ośrodek Kultury Leśnej Gołuchów, Izba Pamięci)	9 276,9
1.2) wydatki z wydzielonej części funduszu leśnego zwanego funduszem stabilizacji (<i>art. 58 ust. 4 ustawy o lasach</i>)	31 611,1
2) wspólne przedsięwzięcia jednostek organizacyjnych LP	67 629,3
3) tworzenie infrastruktury do prowadzenia gospodarki leśnej	129 673,1
w tym: tworzenie infrastruktury z funduszu stabilizacji	4 555,6
4) badania naukowe	29 368,7
5) sporządzenie planów urządzenia lasu	46 509,1

6) prace związane z oceną i prognozowaniem stanu lasów i zasobów leśnych	628,0
7) tworzenie, dzielenie, likwidacja jednostek organizacyjnych LP	0,0
8) dofinansowanie zadań określonych w art. 58 ust. 3 ustawy o lasach	5 695,1
9) Pozostałe	5,4
Stan na 31.12.2011 r.	784 292,9

8. Wykonanie zadań w zakresie gospodarki leśnej

W ramach gospodarki leśnej wykonano między innymi niżej podany zakres prac:

8.1 Działalność podstawowa.

8.1.1. Rodzaje i skala zabiegów wykonanych w ramach ochrony lasu:

1/ zabiegi ograniczające liczebność szkodliwych owadów	138.280 ha
w tym: przy użyciu sprzętu lotniczego	123.783 ha
2/ zabiegi zwalczające grzyby patogeniczne	25.675 ha
3/ zabiegi ochronne przed zwierzyną (chemiczne i mechaniczne zabezpieczanie sadzonek, łącznie z grodzeniami)	93.560 ha

W ramach ochrony lasu prowadzona była również ochrona przeciwpożarowa metodami tradycyjnymi i w formie lotniczego patrolowania i gaszenia pożarów lasu.

Na terenie Lasów Państwowych funkcjonuje sieć meteorologicznych punktów pomiarowych, wykorzystywana do prognozowania zagrożenia pożarowego lasu. W jej skład wchodzi 42 punkty prognostyczne, 85 pomocniczych punktów pomiarowych oraz 8 punktów meteorologicznych. Wyżej wymienione punkty są równomiernie rozmieszczone w 42 strefach prognostycznych. Koszt ich utrzymania w 2011 r. wyniósł 628,0 tys. zł.

Lasy Państwowe w zakresie ochrony mienia przed pożarami współpracują z wieloma organizacjami i instytucjami, w tym w szczególności z Państwową Strażą Pożarną i Ochotniczymi Strażami Pożarnymi. Jednostki organizacyjne Lasów Państwowych, w miarę posiadanych możliwości przekazały, w uzasadnionych przypadkach, w formie darowizny części dodatniego wyniku finansowego na cele społecznie użyteczne, w tym świadczenia na rzecz jednostek użyteczności publicznej i oświatowej. W myśl ww. zapisu w 2011 r. udzieliły wsparcia finansowego i rzeczowego jednostkom PSP w wysokości 711,8 tys. zł i OSP w kwocie 2105,5 tys. zł.

Lasy Państwowe prowadzą intensywną działalność edukacyjną z wykorzystaniem obiektów edukacyjnych. Na terenie Lasów Państwowych znajduje się łącznie 6 563 ww. obiektów, w tym 50 ośrodków edukacyjnych, 246 izb edukacyjnych, 509 wiat/zielonych klas, 935 ścieżek edukacyjnych, 1 681 punktów edukacyjnych oraz 3 142 innych obiektów. W 2011

roku ww. obiekty odwiedziło ponad 2 mln osób. Koszty utrzymania obiektów edukacyjnych wyniosły 14.868 tys. zł. Nadleśnictwa prowadziły również aktywne sprzątania lasów. W sumie usunięto 145.690 m³ odpadów. Koszty porządkowania lasu wyniosły 15.130 tys. zł.

8.1.2. Ważniejsze prace z zagospodarowania lasu:

1/ ogólna powierzchnia produkcyjna szkółek leśnych	2.407 ha
2/ odnowienia i zalesienia /wraz z dolesianiem luk i wprowadzaniem II piętra/	54.926 ha
w tym:	
- odnowienia naturalne	5.063 ha
- zalesienia ogółem	709 ha
-w tym: sukcesja naturalna	167 ha
z tego: zalesienia sztuczne sfinansowane przez budżet państwa (nie realizowano)	
3/ poprawki i uzupełnienia	5.047 ha
4/ pielęgnowanie lasu ogółem	299.067 ha
w tym:	
- podszyty	1.071 ha
- pielęgnowanie gleby i niszczenie chwastów	148.634 ha
- czyszczenia wczesne	64.185 ha
- czyszczenia późne	85.034 ha
5/ trzebieże ogółem	443.736 ha
w tym: trzebieże wczesne	115.011 ha
6/ melioracje ogółem	63.265 ha
w tym: nawożenie mineralne lasu	60 ha
7/ przebudowa drzewostanów ogółem	9.776 ha
w tym z budżetu państwa (nie realizowano)	

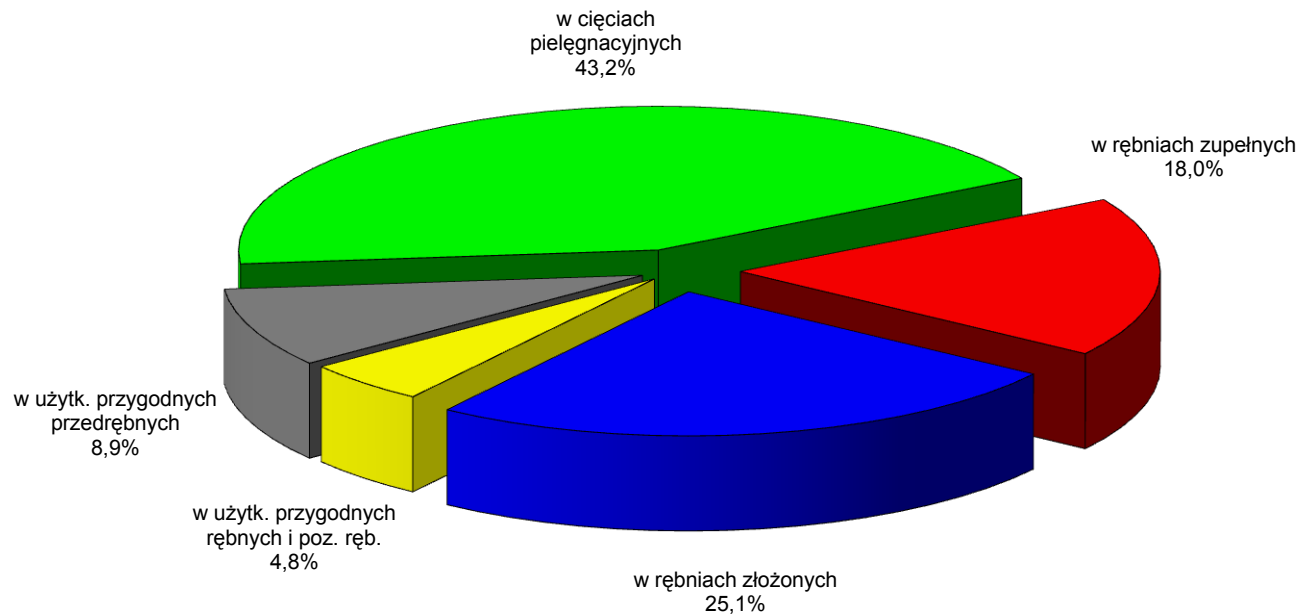
8.1.3. Na terenie Lasów Państwowych istnieje 1255 rezerwatów przyrody zajmujących powierzchnię 123,8 tys. ha. Wyznaczono także 3091 stref ochrony całorocznej i okresowej o powierzchni 149,0 tys. ha. Wyznaczone do końca 2011 roku 122 obszary ptasie Natura 2000 zajmowały powierzchnię 2.063,3 tys. ha, zaś 662 obszary Natura 2000 mające znaczenie dla wspólnoty powierzchnię 1.511,2 tys. ha.

8.1.4. Pozyskanie drewna ogółem /netto bez kory/	35.075,2 tys. m ³
w tym:	
- grubizna	32.789,3 tys. m ³
- drobnica i karpina	2.285,9 tys. m ³

Rozmiar pozyskania grubizny według rodzajów użytkowania przedstawiał się następująco:

1/ w rębniach zupełnych	5.904,3 tys. m ³
2/ w rębniach złożonych	8.220,0 tys. m ³
3/ w użytkach przygodnych rębnych i pozostałych rębnych	1.578,7 tys. m ³
4/ w użytkach przygodnych przedrębnych	2.921,5 tys. m ³
5/ w cięciach pielęgnacyjnych	14.164,8 tys. m ³
Razem:	32.789,3 tys. m³

**Struktura pozyskania grubizny w/g rodzajów użytkowania w LP
w 2011 roku**



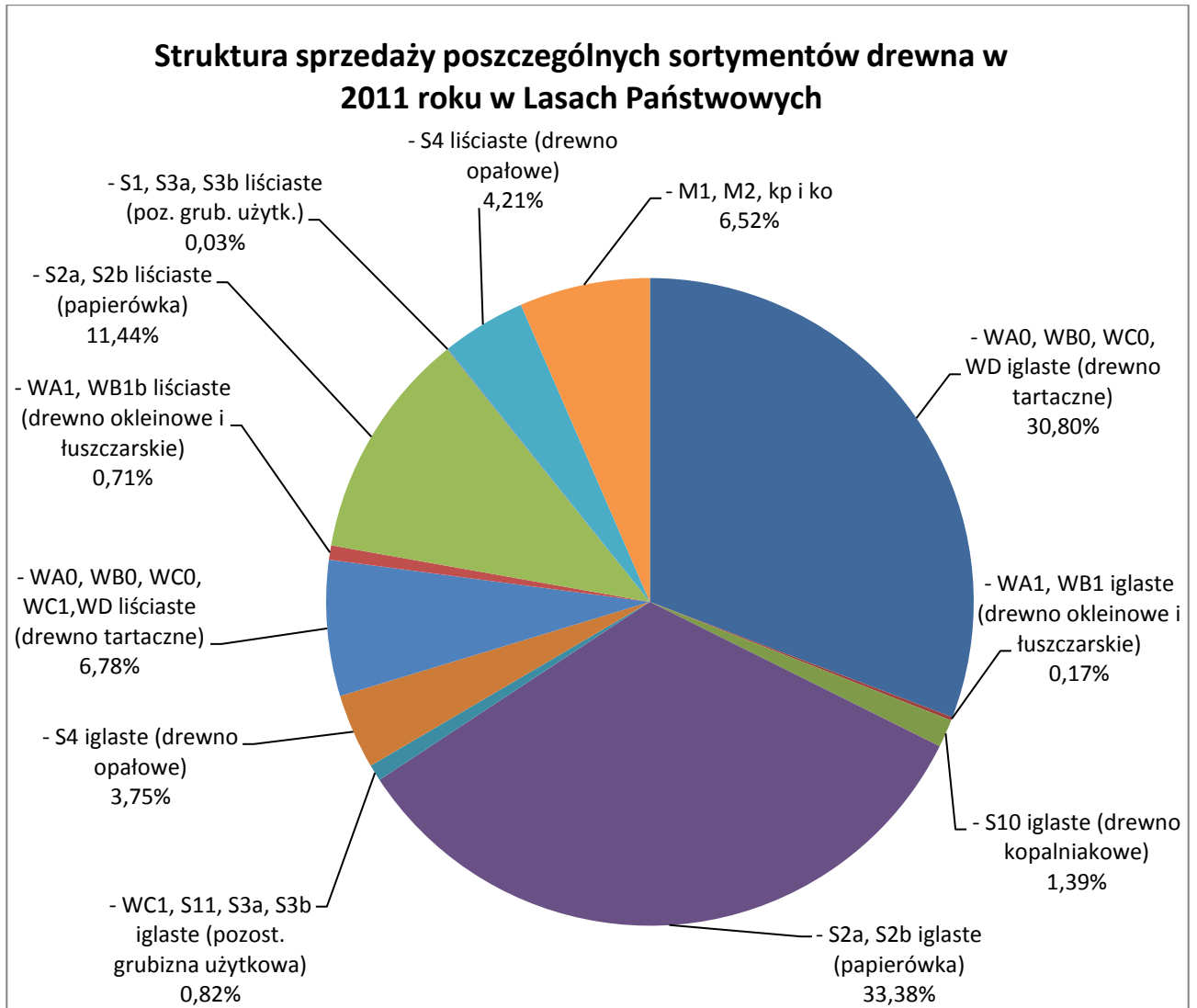
8.1.5. Sprzedaż drewna ogółem /netto bez kory/	35.079,4 tys. m ³
w tym grubizna	32.791,4 tys. m ³

Struktura sortymentowo - wartościowa sprzedanego drewna (wielkowymiarowego, średniowymiarowego i małowymiarowego) przedstawiała się następująco:

Sortyment	Ilość m³	Wartość tys. zł
1/ grubizna iglasta	24 662 270	5 022 405
z tego - WA0, WB0, WC0, WD (drewno "tartaczne")	10 803 690	2 753 440
- WA1, WB1 (drewno "okleinowe i łuszczarskie")	58 663	23 137
- S10 (drewno "kopalniakowe")	488 528	92 640
- S2a, S2b ("papierówka" iglasta)	11 708 983	1 992 407
- WC1, S11, S3a, S3b, (pozost. grub. użytk.) igl.	287 935	40 049
- S4 (drewno "opałowe")	1 314 471	120 732

2/ grubizna liściasta	8 129 087	1 455 355
z tego - WA0, WB0, WC0, WD (drewno "tartaczne")	2 377 260	600 586
- WA1, WB1 (drewno "okleinowe i łuszczarskie")	250 208	74 104
- S2a, S2b ("papierówka" liściasta)	4 014 791	610 130
- WC1, S1, S11, S3a, S3b, S12 (poz. grub. użytk.) liś.	10 231	859
- S4 (drewno "opałowe")	1 476 597	169 676
3/ M1, M2, kp i ko	2 288 063	116 058
Ogółem (1+ 2 + 3)	35 079 420	6 604 335

^{*)} w ogólnej wartości sprzedaży drewna (6.604.335,0 tys. zł) uwzględniono również wartość sprzedanych zrębków (10.517,0 tys. zł.)



8. 2. Działalność uboczna.

W ramach tej działalności w 2011 roku pozyskano:

1/ karpiny opałowej i przemysłowej	37,0 m ³
2/ choinek	81,3 tys. sztuk

8. 3. Działalność dodatkowa.

W ramach tej działalności Lasy Państwowe prowadziły między innymi:

1/ gospodarkę łąkowo-rolną na powierzchni	15.585 ha
2/ gospodarkę rybacką, użytkując wody o powierzchni	679 ha

oraz świadczyły usługi transportowe i warsztatowe, a także prowadziły działalność handlową i przemysłową.

8. 4. Realizacja innych działań związana z gospodarką leśną.

8.4.1 Realizacja projektów z udziałem środków Unii Europejskiej

Państwowe Gospodarstwo Leśne Lasy Państwowe jest beneficjentem trzech projektów infrastrukturalnych znajdujących się na liście projektów indywidualnych dla **Programu Operacyjnego Infrastruktura i Środowisko 2007 – 2013**:

- I. „Zwiększanie możliwości retencyjnych oraz przeciwdziałanie powodzi i suszy w ekosystemach leśnych na terenach nizinnych”,
- II. „Przeciwdziałanie skutkom odpływu wód opadowych na terenach górskich. Zwiększanie retencji i utrzymanie potoków oraz związanej z nim infrastruktury w dobrym stanie” ,
- III. „Rekultywacja na cele przyrodnicze terenów zdegradowanych, popolygonowych i powojсковych zarządzanych przez PGL LP” .

Projekty finansowane w ramach realizowanego ze środków Unii Europejskiej Instrumentu Finansowego **LIFE+**:

- IV. „Ogień w lesie a przyroda – podniesienie świadomości mieszkańców terenów wiejskich w zakresie zapobiegania pożarom lasów” LIFE08 INF/PL/000523 oraz „Ogień w lesie a przyroda II – drugi etap kampanii informującej społeczeństwo o zagrożeniu pożarowym w lasach” LIFE09 INF/PL/000275

I. „Zwiększanie możliwości retencyjnych oraz przeciwdziałanie powodzi i suszy w ekosystemach leśnych na terenach nizinnych”

Całkowity koszt realizacji projektu, w którym uczestniczy 178 nadleśnictw z wszystkich rdLP, wynosi 196 654 511,95 zł, maksymalna kwota wydatków kwalifikowalnych 160 mln zł, natomiast dofinansowanie wyniesie 136 mln zł. Zgodnie z umową zostanie zrealizowanych 3 300 obiektów oraz zostanie zretencjonowanych 31 mln m³ wody.

Kwota planowanych wydatków dla wszystkich RDLP objętych projektem wyniosła w roku 2011 – 61 813 019,61 zł. Wydatkowano kwotę 26,3 mln zł co stanowiło 42,5% założonego planu.

Największe kwoty, w stosunku do założonego planu, w 2011 roku wydatkowano na terenie rdLP w: Krośnie (85,5%), Lublinie (78,5%), Toruniu (73,2%).

Zaawansowanie rzeczowe wynosi aktualnie 884 obiekty (27%), z czego 234 (7,3%) wykonano w 2011 roku. Największe zaawansowanie rzeczowe wykonane jest na terenie RDLP w Lublinie (33 obiekty), Krośnie (16 obiektów) oraz w Gdańsku i Radomiu (po 15 obiektów).

W 2011 r. złożone zostały 4 wnioski o płatność, które opiewały na następujące kwoty:

	I WoP	II WoP	III WoP	IV WoP	V WoP	VI WoP	Kwota
<i>data złożenia</i>	<i>01.10.2010r.</i>	<i>31.12.2010r.</i>	<i>01.04.2011r.</i>	<i>29.06.2011r.</i>	<i>03.10.2011r.</i>	<i>14.12.2011r.</i>	<i>ogółem</i>
<i>wydatki kwalifikowane</i>	3 281 871,02 zł	Wniosek sprawozdawczy	5 644 338,61 zł	3 586 323,80 zł	4 826 124,25 zł	3 766 970,87 zł	21 105 628,55 zł
<i>kwota do refundacji</i>	2 789 590,36 zł	Wniosek sprawozdawczy	4 797 687,81 zł	3 048 375,23 zł	4 102 205,61 zł	3 201 925,23 zł	17 939 784,24 zł

Zgodnie z obowiązującym Planem wystąpień o środki, stanowiącym Załącznik do Aneksu, do Umowy o dofinansowanie, do końca 2011 roku beneficjent powinien wystąpić o kwotę (do refundacji) w wysokości 16 998 228 zł. Jak wynika z powyższych wartości do końca 2011 roku plan wystąpień o środki zrealizowany został w 105%.

II. „Przeciwdziałanie skutkom odpływu wód opadowych na terenach górskich. Zwiększanie retencji i utrzymanie potoków oraz związanej z nimi infrastruktury w dobrym stanie”.

Projekt prowadzony jest na obszarze całej południowej części Polski w 55 nadleśnictwach położonych w obrębie czterech Regionalnych Dyrekcji Lasów Państwowych (rdLP w Krośnie, Katowicach, Krakowie i Wrocławiu) i obejmuje budowę 3500 obiektów (w tym 410 zbiorników), objętość retencjonowanej wody wyniesie ok. 1,3 mln m³. Całkowita wartość brutto projektu wynosi 172 156 566,00 zł, z czego 119 mln zł zostanie zrefundowane ze środków Funduszu Spójności. Maksymalna kwota wydatków kwalifikowalnych wynosi 140 mln zł.

W 2011 roku jednostki zaplanowały w planie zasadniczym realizację projektu na kwotę 47 597 085 zł. Wydatkowano kwotę 13 503 819,57 zł, co stanowiło 28,4 % planu.

Największe kwoty, w stosunku do założonego planu, w 2011 roku wydatkowano na terenie RDLP w Katowicach (54,6%).

Zaawansowanie rzeczowe wyniosło w 2011 roku 30 obiektów (0,9%) z planowanych 3 500. Największe zaawansowanie rzeczowe wykonane jest na terenie rdLP w Krakowie (12 obiektów) i Katowicach (8 obiektów).

Zgodnie z zapisami Umowy o dofinansowanie 1 października 2011r. został złożony do NFOŚiGW pierwszy wniosek o płatność, który zgodnie z przyjętymi założeniami, wyrażonymi również w załączniku do umowy, miał charakter wniosku sprawozdawczego.

III. „Rekultywacja na cele przyrodnicze terenów zdegradowanych, popoligonowych i powojсковych zarządzanych przez PGL LP”

Projekt jest prowadzony na 55 nadleśnictw położonych w obrębie 15 Regionalnych Dyrekcji Lasów Państwowych. Powierzchnia jaka zostanie poddana rekultywacji wynosi 23 988,74 ha.

Całkowita wartość brutto projektu wynosi 161 137 207,13 zł z czego 110,5 mln zł zostanie zrefundowane ze środków Funduszu Spójności. Maksymalna kwota wydatków kwalifikowalnych wynosi 130 mln zł.

W 2011 roku jednostki zaplanowały w planie zasadniczym realizację projektu na kwotę 41 138 442,93 zł. Wydatkowano tylko kwotę 1 844 279,80 zł, co stanowiło 4,5% planu. Wydatki poniosło tylko 8 rdLP (z 15 uczestniczących w projekcie). Największe kwoty wykonano na terenie rdLP w Toruniu, Gdańsku i Katowicach.

IV. LIFE +

Dyrekcja Generalna Lasów Państwowych od 2010 roku realizuje również dwa projekty współtworzące kampanię informacyjno-edukacyjną „Świadomi zagrożenia”. Są to: „Ogień w lesie a przyroda – podniesienie świadomości mieszkańców terenów wiejskich w zakresie zapobiegania pożarom lasów” LIFE08 INF/PL/000523 oraz „Ogień w lesie a przyroda II – drugi etap kampanii informującej społeczeństwo o zagrożeniu pożarowym w lasach” LIFE09 INF/PL/000275. Wyżej wymienione projekty uzyskały dofinansowanie w ramach realizowanego ze środków Unii Europejskiej Instrumentu Finansowego LIFE+.

Kampania „Świadomi zagrożenia” skierowana jest do mieszkańców terenów wiejskich, młodzieży szkolnej, a także turystów odwiedzających atrakcyjne turystycznie tereny leśne. Obejmuje swym zasięgiem 10 województw centralnej i wschodniej Polski.

Głównym celem kampanii jest podniesienie świadomości społeczeństwa w zakresie zagrożeń jakie niosą pożary lasów, zarówno dla życia i mienia ludzkiego, jak i przyrody. Projekt zakłada, że prowadzona przez Lasy Państwowe edukacja dotycząca zapobiegania pożarom, a w efekcie zmiana postaw beneficjentów kampanii wpłynie na zmniejszenie liczby pożarów lasu powodowanych przez ludzi.

Poszczególne elementy kampanii realizowane są w latach 2010 - 2013. W roku 2011 w ramach działań informacyjnych w mediach regionalnych wyemitowane zostały spoty

radiowe i telewizyjne. W prasie lokalnej ukazały się artykuły informacyjno – edukacyjne. Zrealizowane zostały także 2 filmy edukacyjne oraz trwała produkcja filmu dokumentalnego. W projekcie przeprowadzono szkolenia dla nauczycieli gimnazjalnych oraz druhów z OSP, którzy rozpowszechniali będą wiedzę dotyczącą zapobiegania pożarom lasów wśród społeczności lokalnych. Z myślą o młodzieży szkolnej przygotowano konkurs wiedzy. Elementem uzupełniającym kampanii są materiały informacyjno – edukacyjne skierowane do poszczególnych grup odbiorców. Działający w ramach kampanii koordynatorzy regionalni uczestniczyli w kilkudziesięciu imprezach lokalnych upowszechniając wiedzę na temat zagrożenia pożarowego w lasach. Łączny budżet kampanii szacowany jest na około 3,5 mln EUR z czego do 90% poniesionych wydatków kwalifikowanych podlegało będzie refundacji ze środków Unii Europejskiej oraz Narodowego Funduszu Ochrony Środowiska i Gospodarki Wodnej. Suma wydatków poniesionych na realizację kampanii w 2011r. wyniosła niemal 4 mln zł z czego finansowana była m.in. kreacja kampanii, przygotowanie i emisja reklam, produkcja filmów i gadżetów reklamowych, opracowanie materiałów edukacyjnych i realizacja szkoleń.

8.4.2 Działalność promocyjna i informacyjna

Rok 2011 został ogłoszony przez Organizację Narodów Zjednoczonych Międzynarodowym Rokiem Lasów (MRL). Lasy Państwowe przygotowały kampanię promującą znaczenie lasów dla ludzi. Kampania przebiegała pod głównym hasłem „Lasy dla ludzi”.

Działania komunikacyjne LP polegały na przekazaniu społeczeństwu pięciu przesłań, komunikatów, wspierających główne hasło. Informowaliśmy społeczeństwo, że:

- **Lasów w Polsce przybywa**
- **Lasy w Polsce są dostępne dla każdego**
- **Lasy są pracodawcą i partnerem w biznesie**
- **Lasy chronią życie**
- **Drewno jest surowcem odnawialnym i ekologicznym.**

Przygotowano **identyfikację wizualną** MRL, którą łączyła spójna grafika: logo MRL, logo LP, znak graficzny „Lasy dla ludzi”, główne przesłanie. Wyprodukowano spot reklamowy mówiący, że *„Lasów w Polsce przybywa, są otwarte dla każdego, chronią życie, dają pracę, są źródłem ekologicznego surowca – drewna”*. Utworzono podstronę na witrynie internetowej Lasów Państwowych: (www.lasy.gov.pl/mrl), która okazała się jedną z najczęściej odwiedzanych leśnych stron. Na stronie znalazły się wszystkie informacje związane z głównymi przesłaniami MRL, identyfikacją wizualną, spot reklamowy, kalendarium. Strona MRL na Facebooku zdobyła w ciągu niecałego roku ok. 1500 fanów.

Obchody MRL rozpoczęły się 7 kwietnia 2011 roku na terenie Nadleśnictwa Jabłonna. Inauguracja połączona była z sadzeniem lasu przez przedstawicieli jednostek organizacyjnych LP oraz gości, w tym reprezentantów władz państwowych i samorządowych oraz organizacji pozarządowych. Wydarzenia promujące hasła MRL odbywały się na terenie całego kraju. Skierowane były do ogółu społeczeństwa, w tym także do węższych grup opiniotwórczych zarówno krajowych (media, studenci, świat kultury i nauki, stowarzyszenia i organizacje zawodowe) jak i zagranicznych (ONZ, przedstawiciele Parlamentu Europejskiego, europejscy ministrowie środowiska i dyrektorzy ds. leśnictwa i ochrony przyrody).

Wśród centralnych imprez adresowanych do ogółu społeczeństwa odbyły się festyny, pikniki, happeningi, koncerty, imprezy sportowe. Wśród nich m.in.:

- Dzień Ziemi – festyn na Polu Mokotowskim w Warszawie.
- Grzybobranie w Długosiodle, Jagodobranie w Centrum Edukacji Leśnej w Celestynowie, Święto Polskiej Niezapominajki w Jedlni Letnisku, piknik w Serocku.
- Piknik naukowy, największa tego typu impreza w Europie przygotowana przez Polskie Radio i Centrum Nauki Kopernik pod hasłem „Wolność”. Hasło „Lasy dla ludzi” bardzo dobrze wpisywało się w hasło pikniku.
- Ursynalia 2011- Warsaw Student Festival, promocja MRL przed i w czasie koncertów na terenie SGGW.
- Kampania „Leśnicy dla stolicy”.

- Hubertus w Łazienkach Królewskich – koncert w pałacu na wodzie z udziałem zespołu Mazowsze, Orkiestry Reprezentacyjnej LP i sygnalistów.
- Happening w centrum Warszawy, promocja głównych przesłań MRL zorganizowana wspólnie ze studentami Wydziału Leśnego SGGW.

Wiele akcji skierowanych było do dzieci i młodzieży. Bardzo dobre rezultaty przyniosła współpraca z organizacjami pozarządowymi.

Fundacja ekologiczna Arka wspólnie z leśnikami zorganizowała akcje edukacyjne dla najmłodszych „Leśne grafitti” i „Leśne puzzle”. Pierwsza z nich polegała na malowaniu przez grupę młodzieży techniką grafitti specjalnie przygotowanych zgodnie ze wzorami MRL banerów. Druga na układaniu przez dzieci puzzli z głównymi przesłaniami MRL w centrach polskich miast.

Wspólnie z Towarzystwem Przyjaciół Lasu, Lasy Państwowe zorganizowały I etap międzynarodowego konkursu wiedzy o lesie (YPEF). Finał międzynarodowy odbył się w Polsce na Mazurach. Uczestniczyli w nim uczniowie z Austrii, Czech, Estonii, Litwy, Łotwy, Niemiec, Polski, Portugalii, Rumunii, Słowenii i Węgier.

Kolejnymi przykładami współpracy z organizacjami pozarządowymi były akcje z Klubem Gaja (np. „Święto Drzewa”) i fundacją Nasza Ziemia (np. **„Pomóżmy kasztanowcom”** – grabienie liści pod kasztanowcami w celu ich ochrony przed szrotówkiem kasztanowcowiaczkiem, „Sprzątanie Świata”).

Dobre rezultaty edukacyjne dały akcje sadzenia lasów prowadzone z zewnętrznymi partnerami. Zadaniem takich akcji była edukacja i promocja. Zasadzony został m.in.: „Las Erasmusa” z udziałem studentów zagranicznych studiujących w Polsce.

Lasy Państwowe współpracowały w 2011 roku z licznymi redakcjami radiowymi i telewizyjnymi, w tym z Polskim Radiem i Telewizją Polską, poprzez udział w realizacji audycji edukacyjnych i promocyjnych oraz emisji produkcji filmowej realizowanej przez LP.

Służby prasowe współpracowały również z redakcjami dzienników i tygodników ogólnopolskich oraz czasopism branżowych poprzez publikację na łamach tych tytułów artykułów edukacyjnych i tekstów publicystycznych.

Strona internetowa Lasów Państwowych www.lasy.gov.pl stanowi podstawowe źródło informacji o PGL LP. Zawiera treści dotyczące struktury organizacji, jej historii, gospodarki leśnej, działalności rynkowej i społecznej prowadzonej przez LP. Internauta znajdzie tam też informacje o polskich lasach i ich ochronie. W 2011 r. stronę główną LP odwiedziło ponad 437 tys. unikalnych użytkowników (o 57 tys. więcej niż w roku poprzednim). Strona zanotowała ponad 1 mln 316 tys. odwiedzin i ponad 3 mln 405 tys. odsłon. Średnio jest to ponad 109,5 tys. odwiedzin miesięcznie. W serwisie w 2011 r. umieszczono blisko 690 aktualności i wydarzeń oraz 65 artykułów. W 2011 r. na kanale video Lasów Państwowych w serwisie YouTube umieszczono 56 filmów, pod koniec 2011 r. znajdowało ich się tam 140. Kanał w ciągu roku zanotował 157,5 tys. wyświetleń, a najpopularniejszy film – ponad 16 tys. wyświetleń.

PGL LP są wydawcą i kolporterem prasy leśnej, trzech tytułów adresowanych do różnych kręgów czytelników:

- miesięcznik „Głos Lasu” (nakład 16 tys. egz.) przeznaczony dla profesjonalistów – osób zawodowo związanych z lasem;
- „Echa leśne” – w 2011 r. miesięcznik (nakład 5,5 tys. egz.), a od 2012 kwartalnik (nakład 21 tys. egz.), redagowany i wydawany dla miłośników lasu;
- „Biuletyn Informacyjny Lasów Państwowych” (nakład 1,5 tys. egz.) jest z kolei oficjalnym organem dyrektora generalnego Lasów Państwowych, publikującym akty prawne (zarządzenia, decyzje, itp.) odnoszące się do gospodarki leśnej w Polsce.

Ponadto niektóre regionalne dyrekcje Lasów Państwowych wydają lokalne czasopisma o tematyce leśnej i kolportują je wśród lokalnych społeczności.

Lasy Państwowe wydają rocznie kilkadziesiąt pozycji książkowych – branżowych oraz promocyjnych w nakładach od kilkuset do 10 tys. egz. W roku 2011 realizowano plan

wydawniczy, kierując się głównymi przesłaniami Międzynarodowego Roku Lasów. Dlatego większość wydawnictw edukacyjnych i promocyjnych była opatrzona logo MRL. Wydawnictwa fachowe, adresowane do leśników i studentów leśnictwa, zostały opracowane przy czynnym uczestnictwie autorzytetów naukowych w charakterze autorów i recenzentów.

9. Zmiany w stanie majątku Lasów Państwowych w 2011 roku w porównaniu z 2010 rokiem

W 2011r. nastąpił wzrost aktywów ogółem o 1.419.643,3 tys. zł., w tym aktywa trwałe zwiększyły się o 920.931,4 tys. zł., natomiast aktywa obrotowe zwiększyły się o 498.711,8 tys. zł. Odnotowano wzrost inwestycji długoterminowych o 253.881,5 tys. zł. i inwestycji krótkoterminowych o 338.796,7 tys. zł. Po stronie pasywów o 1.003.904,4 tys. zł. uległ zwiększeniu kapitał (fundusz) własny Lasów Państwowych, a zobowiązania i rezerwy na zobowiązania wzrosły o 415.738,7 tys. zł.

Powierzchnia gruntów ogółem będących w zarządzie Lasów Państwowych zwiększyła się o 79,4 ha i na koniec 2010r. wynosiła 7.596.679,05 ha.

Nastąpiły zmiany w strukturze gruntów wynikające między innymi z zalesienia 709 ha gruntów porolnych i nieużytków znajdujących się w zarządzie Lasów Państwowych.

10. Bilans Lasów Państwowych

Zestawienie aktywów i pasywów w wybranych składnikach, objętych bilansem Lasów Państwowych na dzień 31 grudnia 2011r. (całość prezentowana jest w Sprawozdaniu Finansowym Lasów Państwowym za 2011rok), przedstawiało się następująco:

Aktywa

A. Aktywa trwałe	4.804.369,3 tys. zł
<i>z tego:</i>	
1/ wartości niematerialne i prawne	19.651,2 tys. zł
2/ rzeczowe aktywa trwałe	4.334.932,9 tys. zł
w tym: - budynki, lokale i obiekty inżynierii lądowej i wodnej	3.797.550,2 tys. zł
- środki transportu	101.869,3 tys. zł
- środki trwałe w budowie	186.243,6 tys. zł
3/ należności długoterminowe	3.158,0 tys. zł
4/ inwestycje długoterminowe	440.886,4 tys. zł
5/ długoterminowe rozliczenia międzyokresowe	5.740,8 tys. zł
B. Aktywa obrotowe	3.681.548,2 tys. zł
<i>z tego:</i>	
1/ zapasy	165.397,2 tys. zł
2/ należności krótkoterminowe	524.725,7 tys. zł
w tym: z tytułu dostaw i usług	345.475,7 tys. zł
3/ inwestycje krótkoterminowe	2.931.895,0 tys. zł
w tym: środki pieniężne i inne aktywa pieniężne	2.830.073,1 tys. zł
4/ krótkoterminowe rozliczenia międzyokresowe	59.530,3 tys. zł
Suma bilansowa	8.485.917,5 tys. zł

Pasywa

A. Kapitał (fundusz) własny	6.528.276,6 tys. zł
w tym: - kapitał zasobów LP	4.470.060,5 tys. zł
- kapitał z aktualizacji wyceny aktywów trwałych	444.849,0 tys. zł
B. Zobowiązania i rezerwy na zobowiązania	1.957.640,9 tys. zł
z tego:	
1/ rezerwy na zobowiązania	525.462,1 tys. zł
2/ zobowiązania długoterminowe	5,3 tys. zł
3/ zobowiązania krótkoterminowe	1.239.670,8 tys. zł
w tym: - zobowiązania z tytułu dostaw i usług	354.774,0 tys. zł
4/ rozliczenia międzyokresowe	192.502,7 tys. zł
Suma bilansowa	8.485.917,5 tys. zł

11. Zaangażowanie kapitału LP w innych podmiotach gospodarczych

Wartość bilansowa posiadanych udziałów i akcji w innych podmiotach, według stanu na 31 grudnia 2011r. wyniosła 52.656,9 tys. zł. Stanowi to 0,81 % kapitału (funduszu) własnego LP.

Struktura udziałów poszczególnych grup podmiotów przedstawia się następująco:

grupa podmiotów	wartość wg bilansu *)	udział	liczba podmiotów
spółki akcyjne – banki	46.334,3 tys. zł	87,99%	2
spółki akcyjne - pozostałe	4.283,4 tys. zł	8,14%	8
spółki z o.o.	2.027,2 tys. zł	3,85%	15
pozostałe	12,0 tys. zł	0,02%	4
RAZEM	52.656,9 tys. zł	100,00%	29

*) wartość nabycia akcji/udziałów pomniejszona o odpisy aktualizacyjne

W ww. akcje i udziały zaangażowany był kapitał 23 jednostek organizacyjnych Lasów Państwowych, tj.: Dyrekcji Generalnej Lasów Państwowych, 10 regionalnych dyrekcji Lasów Państwowych, 12 nadleśnictw.

Efekty finansowe z tytułu zaangażowania kapitałowego w spółkach w 2011r. wyniosły 1.882,2 tys. zł. i pochodziły w z dywidend oraz podziału majątku zlikwidowanej spółki.

12. Pozyskanie i sprzedaż drewna w 2011 roku

12.1 Pozyskanie drewna

W roku 2011 w lasach zarządzanych przez PGL LP pozyskano ok. 35 mln m³ drewna ogółem, tj. o prawie 1,3 mln m³ drewna więcej niż w roku 2010 i o ok. 0,8 mln m³ więcej w odniesieniu do założonego planu. Pozyskanie grubizny wyniosło 32,7 mln m³, co stanowi 101,06% w stosunku do planu pozyskania i jest wartością większą od pozyskania grubizny w roku 2010 o ok. 0,9 mln m³. Drewna tartaczno iglastego pozyskano ok. 10,7 mln m³ (99,6% planu) tj. o prawie 26 tys. m³ mniej niż w roku poprzednim. Natomiast drewna tartaczno liściastego pozyskano 2,4 mln m³, czyli o przeszło 160 tys. m³ więcej i stanowi to 92,0% planu. Papierówek pozyskano odpowiednio: iglastych 11,7 mln m³, tzn. o ok. 310 tys. m³ więcej niż w roku ubiegłym; a liściastych 4 mln m³, tj. 91 tys. m³ więcej. W sumie pozyskanie papierówek przekroczyło zaplanowaną na rok 2011 wartość o ok. 5%.

12.2 Sprzedaż drewna

Sprzedaż drewna ogółem w roku 2011 w Lasach Państwowych wyniosła 35 mln m³, czyli ok. 1,3 mln m³ więcej niż w roku 2010 i o blisko 2% więcej niż planowano. Sprzedaż grubizny ogółem wyniosła ok. 32,8 mln m³, czyli 100,6% planu oraz o 860 tys. m³ więcej niż w roku ubiegłym.

Drewna tartaczno iglastego - podstawowego sortymentu stanowiącego o przychodach LP – sprzedano w roku 2011 ok. 10,8 mln m³, co stanowiło 99,85% założonego planu i przekroczyło wartość z roku 2010 o ok. 25 tys. m³. Drewna tartaczno liściastego sprzedano 2,4 mln m³; papierówek iglastych 11,7 mln m³; a papierówek liściastych ok. 4 mln m³.

W roku 2011 odnotowano znaczny wzrost cen w stosunku do roku poprzedniego, odpowiednio dla drewna ogółem 19,7%; drewna tartaczno iglastego 26,2% i tartaczno liściastego o 18,2% oraz wzrost cen w następujących sortymentach: papierówki So/Md 19,6%; papierówki Sw/Jd 23,1% i papierówki liściaste 18,8%.

13. Wybrane wskaźniki i parametr

1. Przeciętny koszt utrzymania pracownika Służby Leśnej w nadleśnictwie za 2011 rok wyniósł 121,5 tys. zł.
2. Utrzymanie Służby Leśnej oraz pozostała działalność administracyjna i nadzór nad lasami innych własności w nadleśnictwach stanowiły 41,3% kosztów ogółem tych jednostek.
3. Koszty ogólnogospodarcze stanowiły 0,9% kosztów nadleśnictw ogółem; koszty te w przeliczeniu na jedno stanowisko robotnicze wynosiły 24,9 tys. zł; w porównaniu do 2010 roku nastąpił wzrost o 16,4%.
4. Przychody nadleśnictw z tytułu sprzedaży drewna stanowiły 92,8% ich przychodów ogółem.
5. Przeciętne miesięczne wynagrodzenie za 2011 rok wynosiło 6.389,9 zł
 - w tym:
 - a/ w Służbie Leśnej nadleśnictw 6.894,2 zł
 - b/ na stanowiskach nierobotniczych poza Służbą Leśną ogółem 5.480,4 zł
 - w tym:
 - nadleśnictw 5.289,4 zł
 - zakładów 6.171,7 zł
 - c/ na stanowiskach robotniczych (robotnicy stali) ogółem 4.584,6 zł
 - w tym:
 - nadleśnictw 4.731,2 zł
 - zakładów 3.735,4 zł

14. Podsumowanie

W 2011 roku Lasy Państwowe gospodarowały aktywami trwałymi o wartości 4.804,4 mln zł. W porównaniu do 2010 roku nastąpił wzrost o 1.419,6 mln zł.

W 2011 roku nastąpił wzrost powierzchni gruntów w zarządzie Lasów Państwowych o 79,4 ha.

Zasoby drzewne w 2011 roku uległy powiększeniu o 20,8 mln m³.

Przeciętne miesięczne zatrudnienie w Lasach Państwowych w roku 2011 wzrosło o 65 osób, tj. na stanowiskach robotniczych nastąpił spadek o 113 osób, a na stanowiskach nierobotniczych nastąpił wzrost o 178 osób.

Według stanu na dzień 31 grudnia 2011 roku w PGL Lasy Państwowe zatrudnionych było 24.777 osób tj. o 84 osoby mniej niż w ostatnim dniu 2010 roku.

W 2011 roku Lasy Państwowe uzyskały zysk (netto) w wysokości 829,1 mln zł, który przede wszystkim zwiększył kapitał zasobów PGL Lasy Państwowe.

**DYREKTOR GENERALNY
LASÓW PAŃSTWOWYCH**

mgr inż. Adam Wasiak

Warszawa, dnia 23-05-2012 r.