










Zapobieganie chorobie legionistów



Państwowy Powiatowy Inspektor Sanitarny w Lesznie

Bakterie **Legionella** - mogą rozwijać się w wielu częściach instalacji wodnej, które są stale wilgotne, a niektóre urządzenia mogą następnie rozprowadzać wodę zawierającą te bakterie. Przykłady obszarów, w których Legionella może rosnąć i rozprzestrzeniać się: zbiorniki do przechowywania wody, filtry do wody, napowietrzacze, krany, głowice prysznicowe, węże, rury, wanny z hydromasażem i nawilżacze

Wskazówki dla właścicieli domów dotyczące utrzymywania zdrowej wody w gospodarstwie domowym

<p>odkręcaj kran i prysznice na 3 minuty, jeśli nie są używane przez ponad tydzień</p> 	<p>usuń skrócenie i/lub regularnie spłukuj istniejące martwe odnogi (odcinek rury o niskim zużyciu)</p> 	<p>postępuj zgodnie z instrukcjami producenta i wyczyść/wymień filtry wody w swoim domu</p> 
<p>jeśli jesteś narażony na ryzyko choroby legionistów, unikaj zajęć wysokiego ryzyka</p> 	<p>Czyść lub wymieniaj głowice prysznicowe i sitka kranów 3-4 razy w roku</p> 	
<p>Do zwalczania Legionelli najlepsza jest gorąca woda ustawiona na temperaturę 60 st C Minimalna temperatura powinna wynosić 48,9°C, jeśli temperatura na zbiorniku jest wyższa niż 49,9°C należy zainstalować zawór mieszacz , aby zapobiec oparzeniom. Opróżnij i przepłucz zbiornik ciepłej wody co 6-12 miesięcy, rozważ zatrudnienie profesjonalisty i postępuj zgodnie ze wszystkimi zaleceniami producenta</p>  		
<p>Postępuj zgodnie z instrukcjami producenta dotyczącymi wyrobów medycznych i nawilżaczy</p> 	<p>Postępuj zgodnie z instrukcjami producenta, aby utrzymać odpowiedni poziom środków chemicznych w wannie z hydromasażem</p> 	<p>Jeśli wąż ogrodowy nie jest używany w sezonie, należy go wyłączyć i opróżnić</p> 