



## ZINTEGROWANY SYSTEM ROLNICZEJ INFORMACJI RYNKOWEJ

(podstawa prawna: ustawa z dnia 30 marca 2001 r. o rolniczych badaniach rynkowych -  
Dz. U. Nr 42, poz. 471, z późn. zm.)

# RYNEK MIĘSA DROBIOWEGO

NR 43/2024

31.10.2024 r.

**Notowania za okres: 21-27.10.2024 r.**

Biuletyn tygodniowy.

Informacje zamieszczane w niniejszym biuletynie przekazywane są przez podmioty włączone do Zintegrowanego Systemu Rolniczej Informacji Rynkowej (ZSRIR).

Podstawy prawne:

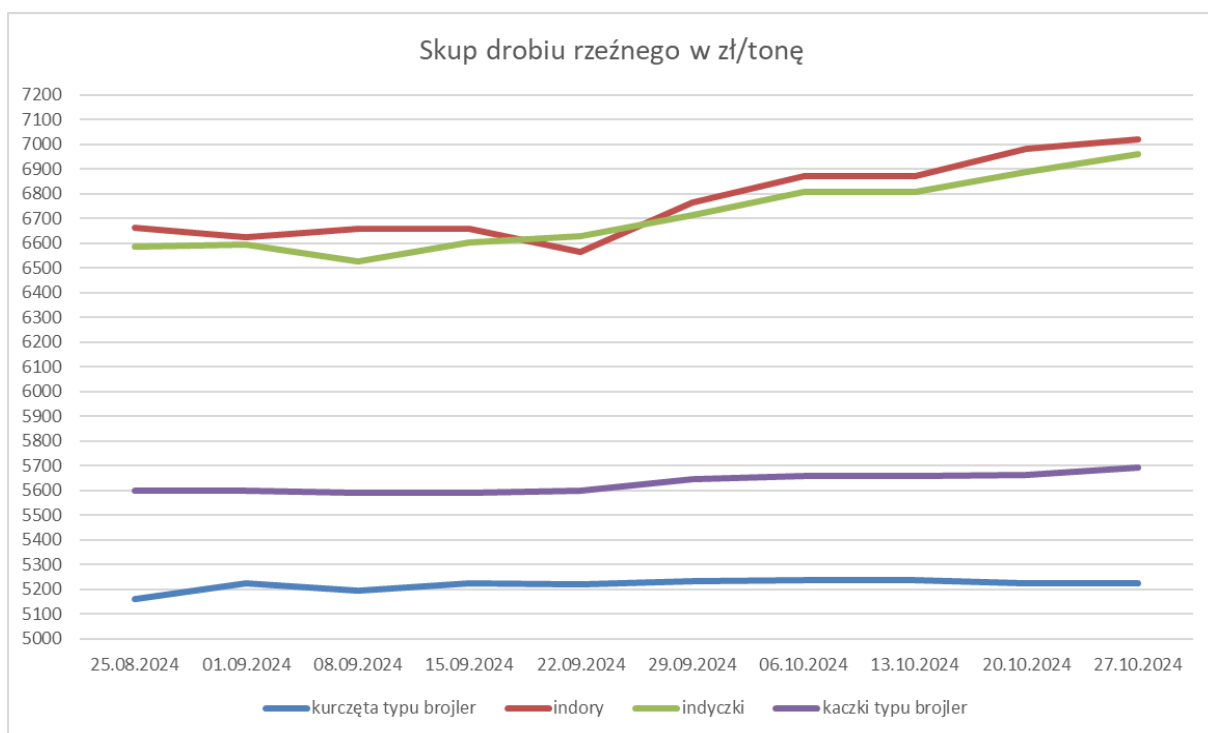
- ustawa z dnia 30 marca 2001 r. o rolniczych badaniach rynkowych (Dz.U. 2015, poz. 1160 – tekst jednolity);
- rozporządzenie Ministra Rolnictwa i Rozwoju Wsi z dnia 8 marca 2021 r. w sprawie zbieranych danych rynkowych (Dz. U. z 2021 r., poz. 589).

## **Spis treści:**

<b>1. Ceny skupu drobiu rzeźnego w rzeźniach i zakładach drobiarskich.....</b>	<b>3</b>
<b>1.1 Ceny skupu w ujęciu tygodniowym.....</b>	<b>3</b>
<b>1.2 Ceny skupu w ujęciu miesięcznym.....</b>	<b>4</b>
<b>2. Ceny zakupu w sieciach handlowych.....</b>	<b>5</b>
<b>3. Ceny sprzedaży mięsa drobiowego z rzeźni i zakładów drobiarskich .....</b>	<b>6</b>
<b>3.1 Ceny sprzedaży w ujęciu tygodniowym.....</b>	<b>6</b>
<b>3.2 Ceny sprzedaży w ujęciu miesięcznym.....</b>	<b>7,8,9,10,11</b>
<b>4. Ceny sprzedaży tuszki z kurczaka 65% w krajach Unii.....</b>	<b>12</b>
<b>5. Handel zagraniczny mięsem drobiowym i drobiem żywym.....</b>	<b>13,14</b>

## 1.1 Ceny skupu drobiu rzeźnego w zakładach drobiarskich i rzeźniach

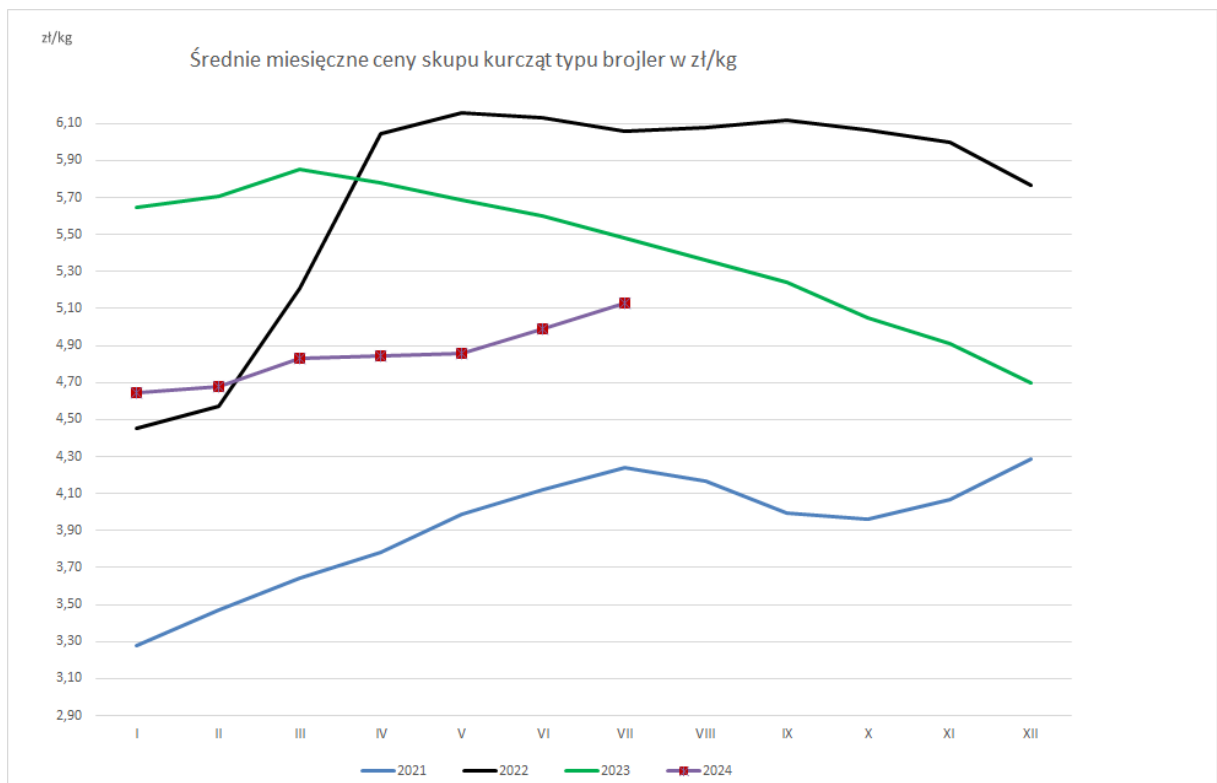
Towar	Polska			Makroregiony											
				Centralny 2			Połud-wsch 3			Północny 1			Zachodni 4		
	Cena [zł/tona]			Cena [zł/tona]											
	27.10.2024	20.10.2024	Zmiana % w stosunku do	27.10.2024	20.10.2024	Zmiana % w stosunku do poprzedniego okresu	27.10.2024	20.10.2024	Zmiana % w stosunku do poprzedniego okresu	27.10.2024	20.10.2024	Zmiana % w stosunku do poprzedniego okresu	27.10.2024	20.10.2024	Zmiana % w stosunku do poprzedniego okresu
Kurczęta typu brojler	5223	5225	0,0	5186	5198	-0,2	5519	5432	1,6	5204	5204	0,0	5299	5282	0,3
Indory	7017	6980	0,5	n/d	n/d	*	---	n/d	*	n/d	n/d	*	n/d	n/d	*
Indyczki	6959	6886	1,1	n/d	n/d	*	n/d	n/d	*	n/d	n/d	*	n/d	n/d	*
Kaczki typu brojler	5692	5664	0,5	n/d	n/d	*	---	---	*	---	---	*	n/d	n/d	*
Gęsi typu brojler	---	---	*	---	---	*	---	---	*	---	---	*	---	---	*
Gęsi tuczone	n/d	11274	*	n/d	n/d	*	---	---	*	n/d	n/d	*	---	---	*
Kury mięsne ze stad reprodukcyjnych	n/d	n/d	*	n/d	n/d	*	n/d	n/d	*	---	---	*	---	---	*

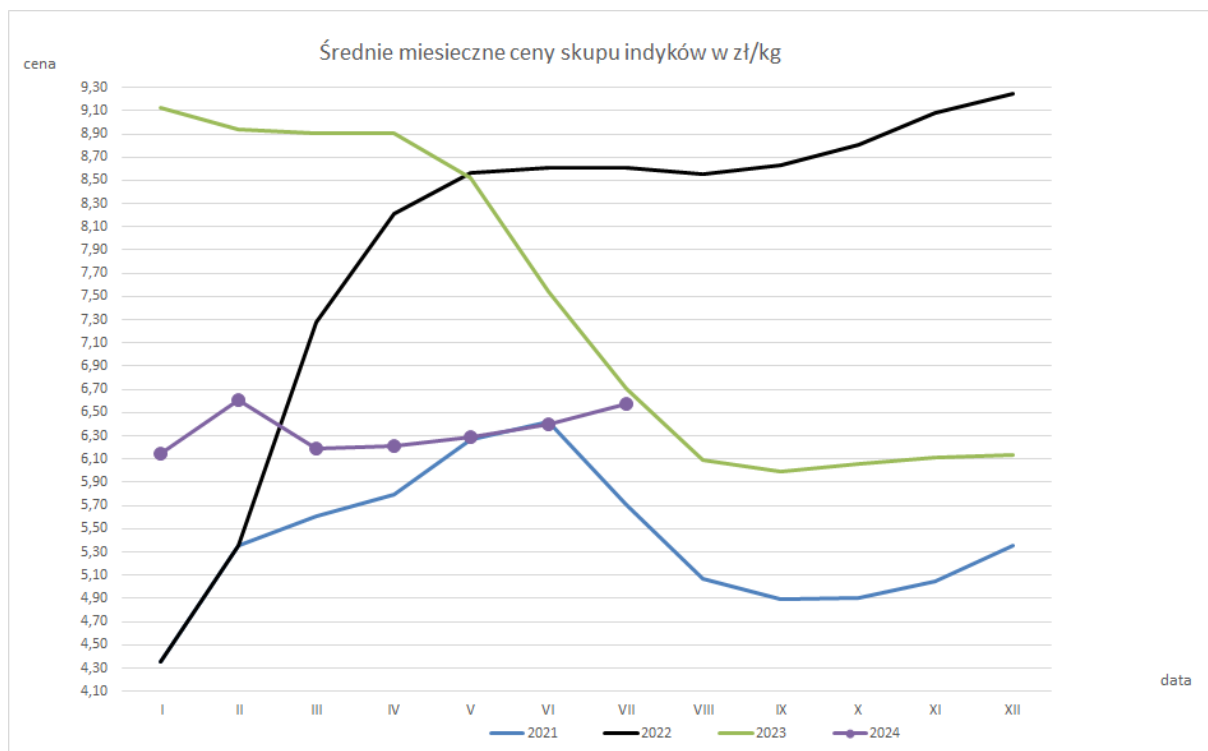


**Ceny skupu drobiu rzeźnego - średnia, minimalna, maksymalna - w zakładach drobiarskich oraz rzeźniach**

	Polska		
Towar	Cena średnia [zł/tona]	Cena min.* [zł/t]	Cena max.* [zł/tona]
	<b>27.10.2024</b>		
Kurczęta typu brojler	5223	5096	5608
Indory	7017	7017	7017
Indyczki	6959	6949	7000
Kaczki typu brojler	5692	nld	nld
Gęsi typu brojler	---	---	---
Gęsi tuczone	nld	nld	nld
Kury mięsne ze stad reprodukcyjnych	nld	nld	nld

\* Średnia cena ważona wyliczona na podstawie 5 najniższych/najwyższych cen





## 2. Ceny zakupu w sieciach handlowych

### Średnia cena zakupu tuszek i filetów z kurczaka płacone przez podmioty handlu detalicznego w zł/kg Tydzień 43 (21-27.10.2024)

Towar	Cena [zł/tona]			Zmiana % w stosunku do poprzedniego okresu	Zmiana % w stosunku do okresu sprzed roku
	27.10.2024	20.10.2024	29.10.2023		
Tuszki kurcząt patroszonych 65% kl A	11517	10929	10552	5,4	9,1
Filety z kurczaka	19249	19562	17876	-1,6	7,7

### 3. Ceny sprzedaży mięsa drobiowego

Średnie ceny sprzedaży mięsa drobiowego z zakładów drobiarskich oraz rzeźni na rynku KRAJOWYM

Towar	Polska			Makroregiony											
	Cena [zł/tona]			Centralny2			Połud-Wsch3			Północny1			Zachodni4		
	27.10.2024	20.10.2024	Zmiana % w stosunku do poprzedniego okresu	27.10.2024	20.10.2024	Zmiana % w stosunku do poprzedniego okresu	27.10.2024	20.10.2024	Zmiana % w stosunku do poprzedniego okresu	27.10.2024	20.10.2024	Zmiana % w stosunku do poprzedniego okresu	27.10.2024	20.10.2024	Zmiana % w stosunku do poprzedniego okresu
Tuszki kurcząt patroszonych 65% bez szjy	10062	9986	0,8	10096	9995	1,0	---	---	*	nld	nld	*	10021	10025	0,0
Tuszki kurcząt patroszonych 65% z szjami	8523	8270	3,1	8538	8284	3,1	8334	8063	3,4	nld	nld	*	9001	8992	0,09
Tuszki indyków patroszonych 73%	13516	14248	-5,1	nld	---	*	---	---	*	nld	nld	*	nld	nld	*
Ćwiartki z kurczaka	6067	6007	1,0	6166	6105	1,0	5628	5530	1,8	5667	5025	12,8	5928	5945	-0,3
Skrzydła z kurczaka	7439	7669	-3,0	7358	7696	-4,4	6453	6473	-0,3	8184	8322	-1,7	6523	6475	0,7
Filety z piersi kurczaka	19674	20000	-1,6	19667	20150	-2,4	18819	18688	0,7	19958	19903	0,3	19739	19793	-0,3
Nogi z kurczaka	7442	7233	2,9	7419	7213	2,8	nld	nld	*	nld	nld	*	7551	6613	14,2
Podudzia z kurczaka	7893	8162	-3,3	8306	8811	-5,7	8688	8844	-1,8	nld	nld	*	7957	8013	-0,7
Uda z kurczaka	8307	8624	-3,7	8426	8814	-4,4	8449	8700	-2,9	nld	nld	*	7517	7914	-5,0
Filety z piersi indyka	27339	26102	4,7	nld	nld	*	nld	nld	*	nld	nld	*	nld	nld	*
Skrzydła z indyka	9429	9290	1,5	nld	nld	*	nld	nld	*	nld	nld	*	nld	nld	*
Udźce z indyka	12494	11844	5,5	nld	nld	*	nld	nld	*	nld	nld	*	nld	nld	*
Podudzia z indyka	8038	8001	0,5	nld	nld	*	nld	nld	*	nld	nld	*	nld	nld	*
Wątroby z kurczaka	2365	2393	-1,2	2236	2266	-1,3	6249	6509	-4,0	2048	2387	-14,2	2398	2270	5,6
Wątroby z indyka	6388	7686	-16,9	nld	nld	*	nld	nld	*	nld	nld	*	nld	nld	*

Średnie ceny sprzedaży mięsa drobiowego LUZEM z zakładów drobiarskich oraz rzeźni na rynku KRAJOWYM

Towar	Polska			Makroregiony											
	Cena [zł/tona]			Centralny2			Połud-Wsch3			Północny1			Zachodni4		
	27.10.2024	20.10.2024	Zmiana % w stosunku do poprzedniego okresu	27.10.2024	20.10.2024	Zmiana % w stosunku do poprzedniego okresu	27.10.2024	20.10.2024	Zmiana % w stosunku do poprzedniego okresu	27.10.2024	20.10.2024	Zmiana % w stosunku do poprzedniego okresu	27.10.2024	20.10.2024	Zmiana % w stosunku do poprzedniego okresu
Tuszki kurcząt patroszonych 65% bez szjy	10093	10044	0,5	10128	10061	0,7	---	---	*	nld	nld	*	10035	10036	0,0
Tuszki kurcząt patroszonych 65% z szjami	8513	8254	3,1	8524	8268	3,1	8334	8063	3,4	nld	nld	*	9020	9000	0
Tuszki indyków patroszonych 73%	13516	14248	-5,1	nld	---	*	---	---	*	nld	nld	*	nld	nld	*
Ćwiartki z kurczaka	5975	5907	1,1	6066	5993	1,2	5628	5530	1,8	5667	5025	12,8	5860	5870	-0,2
Skrzydła z kurczaka	7171	7574	-5,3	7165	7610	-5,8	6453	6473	-0,3	7872	8278	-4,9	5553	5412	2,6
Filety z piersi kurczaka	19253	19675	-2,1	19304	19911	-3,0	18819	18688	0,7	18950	19246	-1,5	19434	19395	0,2
Nogi z kurczaka	7420	7213	2,9	7411	7202	2,9	nld	nld	*	nld	nld	*	6721	nld	*
Podudzia z kurczaka	7819	7986	-2,1	8519	8786	-3,0	8688	8844	-1,8	nld	nld	*	7465	7701	-3,1
Uda z kurczaka	7973	8450	-5,6	8173	8758	-6,7	8449	8700	-2,9	nld	nld	*	7045	7578	-7,0
Filety z piersi indyka	27416	26112	5,0	nld	nld	*	nld	nld	*	nld	nld	*	nld	nld	*
Skrzydła z indyka	9396	9272	1,3	nld	nld	*	nld	nld	*	nld	nld	*	nld	nld	*
Udźce z indyka	12493	11832	5,6	nld	nld	*	nld	nld	*	nld	nld	*	nld	nld	*
Podudzia z indyka	7998	7966	0,4	nld	nld	*	nld	nld	*	nld	nld	*	nld	nld	*
Wątroby z kurczaka	2213	2242	-1,3	2074	2094	-1,0	6249	6509	-4,0	2048	2387	-14,2	2168	2067	4,9
Wątroby z indyka	6276	7722	-18,7	nld	nld	*	nld	nld	*	nld	nld	*	nld	nld	*

**Średnie ceny sprzedaży mięsa drobiowego KONFEKCJONOWANEGO z zakładów drobiarskich oraz rzeźni na rynku KRAJOWYM**

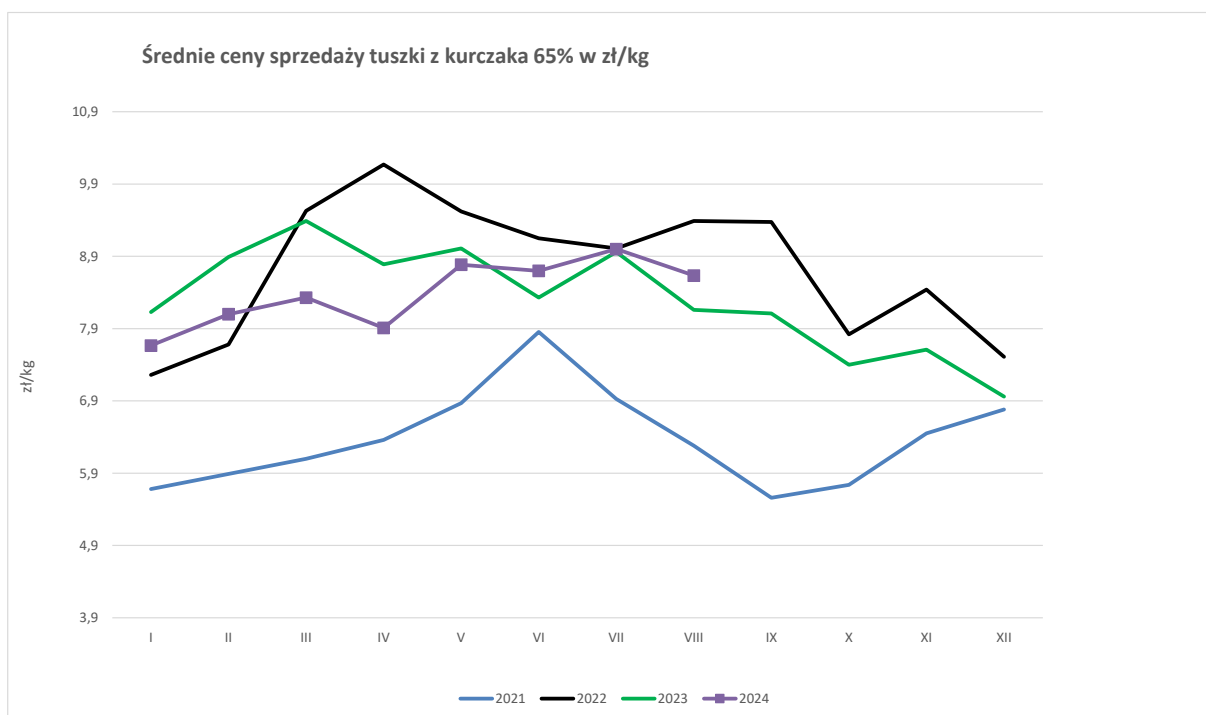
Towar	Polska			Makroregiony											
	Cena [zł/tona]			Centralny2			Połud-Wsch3			Północny1			Zachodni4		
	27.10.2024	20.10.2024	Zmiana % w stosunku do poprzedni	27.10.2024	20.10.2024	Zmiana % w stosunku do poprzedniego okresu	27.10.2024	20.10.2024	Zmiana % w stosunku do poprzedniego okresu	27.10.2024	20.10.2024	Zmiana % w stosunku do poprzedniego okresu	27.10.2024	20.10.2024	Zmiana % w stosunku do poprzedniego okresu
Tuszki kurcząt patroszonych 65% bez szyj	9768	9530	2,5	n/d	n/d	*	---	---	*	n/d	n/d	*	n/d	n/d	*
Tuszki kurcząt patroszonych 65% z szyjami	8984	8921	0,7	9835	9694	1,5	---	---	*	n/d	n/d	*	n/d	n/d	*
Tuszki indyków patroszonych 73%	---	---	*	---	---	*	---	---	*	---	---	*	---	---	*
Ćwiartki z kurczaka	6882	7061	-2,5	6790	6958	-2,4	---	---	*	---	---	*	7584	7718	-1,7
Skrzydła z kurczaka	8990	8659	3,8	8718	8799	-0,9	---	---	*	n/d	n/d	*	8376	8291	1,0
Filety z piersi kurczaka	20845	20553	1,4	20658	20605	0,3	---	---	*	n/d	n/d	*	20638	20323	1,6
Nogi z kurczaka	8840	9020	-2,0	9365	9731	-3,8	---	---	*	---	---	*	8691	8629	0,7
Podudzia z kurczaka	8145	8868	-8,2	7757	8881	-12,7	---	---	*	n/d	n/d	*	8770	8817	-0,5
Uda z kurczaka	8796	8938	-1,6	8719	8896	-2,0	---	---	*	n/d	---	*	9356	9251	1,1
Filety z piersi indyka	n/d	n/d	*	---	---	*	---	---	*	---	---	*	n/d	n/d	*
Skrzydła z indyka	n/d	n/d	*	---	---	*	---	---	*	---	---	*	n/d	n/d	*
Udźce z indyka	n/d	n/d	*	---	---	*	---	---	*	---	---	*	n/d	n/d	*
Podudzia z indyka	n/d	n/d	*	---	---	*	---	---	*	---	---	*	n/d	n/d	*
Wątroby z kurczaka	3955	3977	-0,6	3670	3774	-2,8	---	---	*	---	---	*	4923	4735	4,0
Wątroby z indyka	n/d	n/d	*	---	---	*	---	---	*	---	---	*	n/d	n/d	*

**Średnie ceny sprzedaży mięsa drobiowego BEZ OBSYPKI z zakładów drobiarskich oraz rzeźni na rynku KRAJOWYM**

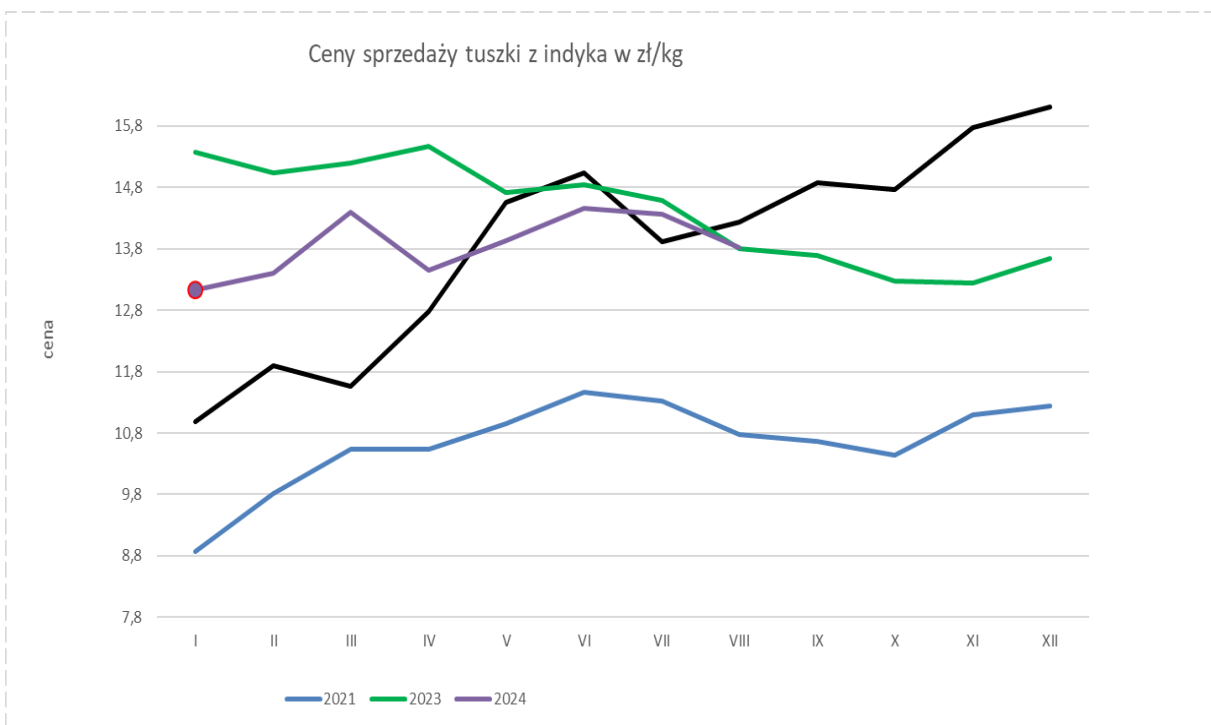
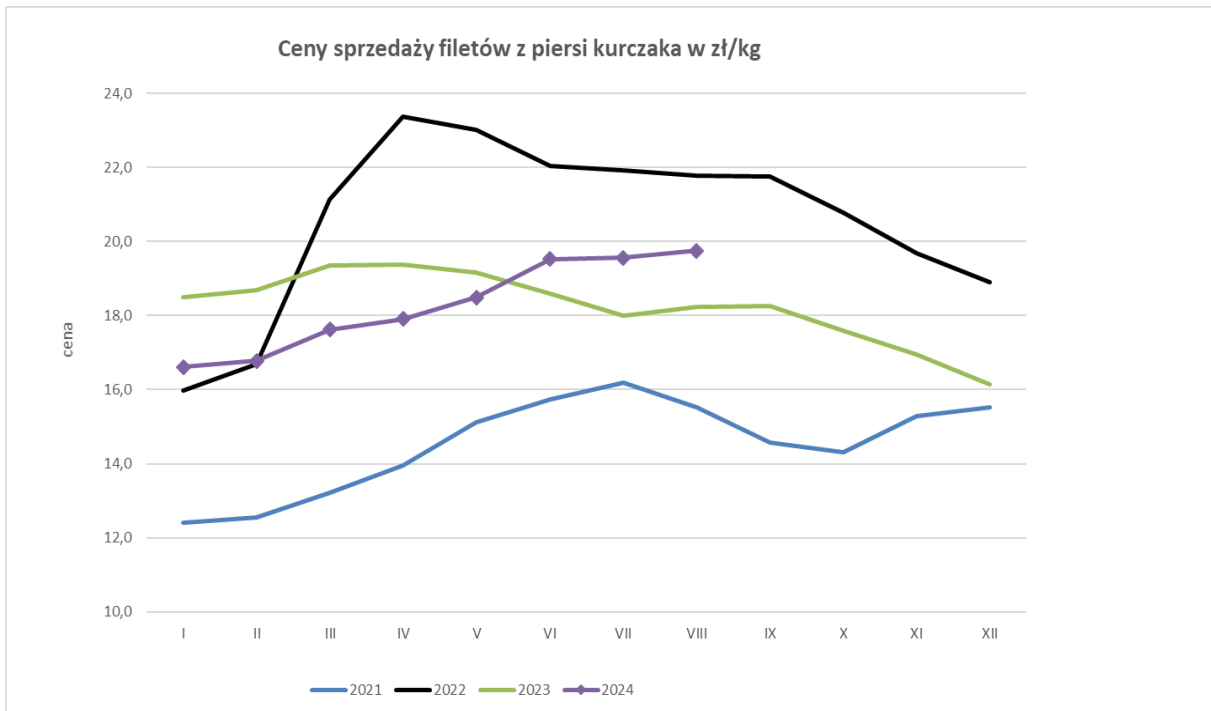
Towar	Cena [zł/tona]				
	27.10.2024	20.10.2024	29.10.2023	Zmiana % w stosunku do poprzedniego okresu	Zmiana % w stosunku do okresu sprzed roku
<b>Tuszki kurcząt patroszonych 65% bez szyj</b>	9 839	9808	8190	0,3	20,1
<b>Tuszki kurcząt patroszonych 65% z szyjami</b>	8 523	8270	7323	3,1	16,4
<b>Tuszki indyków patroszonych 73%</b>	13 516	14248	13134	-5,1	2,9
<b>Ćwiartki z kurczaka</b>	6 054	6000	6304	0,9	-4,0
<b>Skrzydła z kurczaka</b>	7 359	7669	7172	-4,0	2,6
<b>Filety z piersi kurczaka</b>	19 674	20000	16772	-1,6	17,3
<b>Nogi z kurczaka</b>	7 442	7233	7502	2,9	-0,8
<b>Podudzia z kurczaka</b>	7 893	8162	7847	-3,3	0,6
<b>Uda z kurczaka</b>	8 304	8618	9270	-3,6	-10,4
<b>Filety z piersi indyka</b>	27 339	26102	19151	4,7	42,8
<b>Skrzydła z indyka</b>	9 429	9290	8460	1,5	11,5
<b>Udźce z indyka</b>	12 494	11844	10436	5,5	19,7
<b>Podudzia z indyka</b>	8 038	8001	6742	0,5	19,2
<b>Wątroby z kurczaka</b>	2 365	2393	3124	-1,2	-24,3
<b>Wątroby z indyka</b>	6 388	7686	7157	-16,9	-10,8

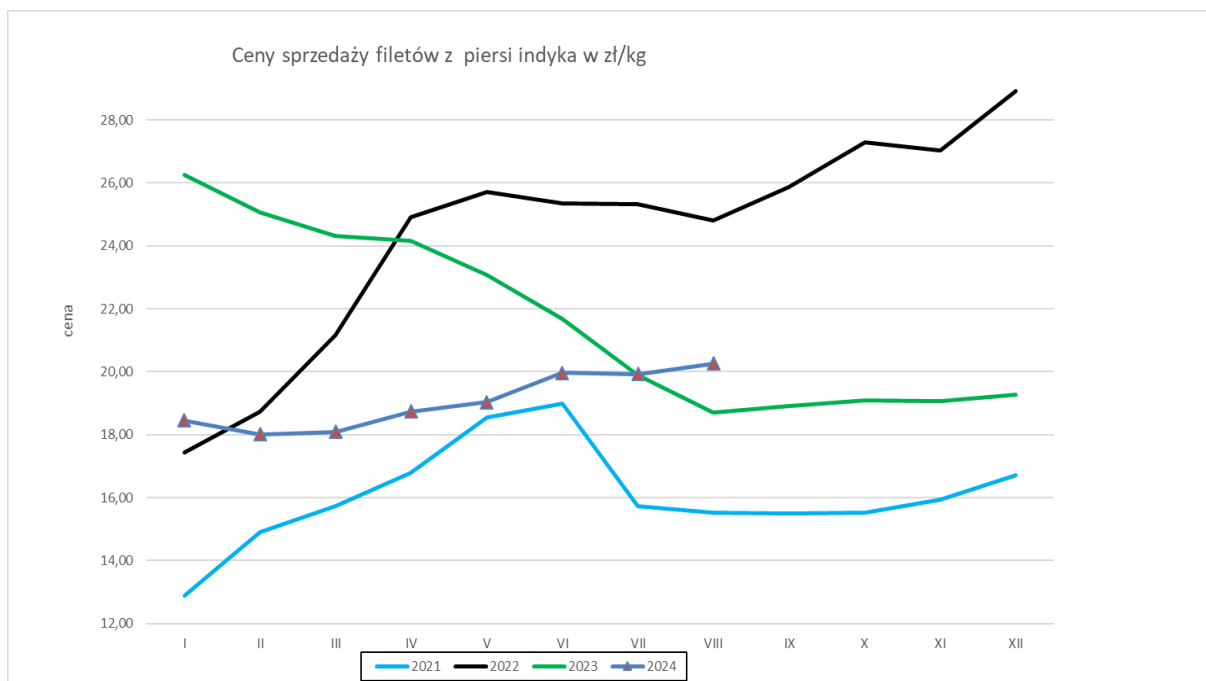
Porównanie aktualnych średnich cen skupu i sprzedaży drobiu z zakładów drobiarskich z cenami sprzed tygodnia, miesiąca oraz roku

Towar	Cena [zł/tona]			Zmiana % w stosunku do poprzedniego okresu	Zmiana % w stosunku do okresu sprzed roku
	27.10.2024	20.10.2024	29.10.2023		
Kurczęta typu brojler	5223	5225	5002	0,0	4,4
Indory	7017	6980	6135	0,5	14,4
Indyczki	6959	6886	6125	1,1	13,6
Kaczki typu brojler	5692	5664	6994	0,5	-18,6
Tuszki kurcząt patroszonych 65% bez szwy	10192	10063	8759	1,3	16,4
Tuszki kurcząt patroszonych 65% z szyjami	8533	8282	7346	3,0	16,2
Ćwiartki z kurczaka	6169	6123	6400	0,8	-3,6
Filety z piersi kurczaka	19945	20072	17124	-0,6	16,5
Filety z piersi indyka	27116	25982	19164	4,4	41,5
Skrzydła z indyka	9429	9290	8460	1,5	11,5
Udźce z indyka	12527	11861	10428	5,6	20,1
Podudzia z indyka	7750	7886	6668	-1,7	16,2









## Miesięczne ceny tuszek z kurcząt (65%) w UE ( za 100kg)

Miesięczne ceny tuszek z kurcząt (65%) w UE ( za 100kg)

MN/100 KG		2024												roczna zmiana %	
		wrzesień	październik	listopad	grudzień	styczeń	luty	marzec	kwiecień	maj	czerwiec	lipiec	sierpień		
Belgium	EUR	238,85	238,17	228,44	223,72	225,59	229,67	235,24	236,47	235,66	238,76	240,77	245,27	246,09	3,0%
Bulgaria	EUR	206,51	197,26	195,36	195,33	200,43	196,33	211,30	214,39	210,00	212,50	212,81	215,14	218,88	6,0%
Bulgaria	BGN	403,89	385,80	382,09	382,03	391,99	383,99	413,26	419,29	410,72	415,60	416,22	420,76	428,08	6,0%
Czechia	EUR	234,04	231,36	232,04	234,80	233,06	229,01	231,16	231,08	235,50	237,82	234,87	235,26	236,10	0,9%
Czechia	CZK	5702,02	5685,39	5681,80	5747,70	5760,29	5771,88	5847,40	5841,02	5853,25	5892,07	5931,21	5924,08	5924,21	3,9%
Germany	EUR	410,87	417,19	419,00	419,00	421,32	422,00	422,90	424,53	424,16	424,00	424,55	425,00	425,48	3,6%
Ireland	EUR	248,56	246,37	240,49	250,90	261,48	262,11	263,20	265,50	267,31	267,40	268,09	269,03	267,52	7,6%
Greece	EUR	313,62	315,23	313,35	331,08	327,61	318,73	320,71	321,58	321,78	325,37	341,17	353,07	357,90	14,1%
Spain	EUR	238,77	241,58	240,83	242,00	237,77	222,18	214,87	216,44	219,50	223,16	225,27	225,75	227,76	-4,6%
France	EUR	300,00	300,00	300,00	300,00	300,00	300,00	300,00	300,00	300,00	300,00	300,00	300,00	300,00	+0,0%
Croatia	EUR	253,95	252,24	254,52	256,17	255,25	254,65	254,89	252,72	252,39	252,57	251,56	252,35	251,93	-0,8%
Croatia	HRK	1913,91	1901,02	1918,18	1930,64	1923,72	1919,20	1921,01	1904,61	1902,15	1903,47	1895,87	1901,86	1898,70	-0,8%
Italy	EUR	331,90	319,06	314,10	313,00	283,06	268,52	272,32	282,93	300,00	305,63	320,26	325,81	337,41	+1,7%
Cyprus	EUR	245,37	246,10	245,68	245,85	245,81	245,81	245,81	245,81	245,91	246,41	246,08	245,81	245,81	+0,2%
Lithuania	EUR	224,20	222,57	201,97	226,15	223,01	227,39	228,22	230,21	219,94	223,14	229,75	228,10	227,39	+1,4%
Hungary	EUR	241,62	240,26	244,31	238,97	238,86	231,00	228,34	230,67	234,69	233,12	233,91	232,09	233,98	-3,2%
Hungary	HUF	93201,96	92650,93	92652,44	91211,51	91150,78	89622,74	90112,69	90543,38	90974,61	91840,51	91746,91	91599,69	92344,03	-0,9%
Malta	EUR	283,33	283,33	283,33	283,33	283,98	290,00	280,97	283,33	283,33	283,33	283,33	283,33	283,33	+0,0%
Austria	EUR	353,60	342,15	344,78	348,15	344,92	342,49	340,95	337,47	335,29	340,39	343,70	333,63	338,14	-4,4%
Poland	EUR	176,89	165,82	173,17	163,92	176,82	186,11	193,49	190,32	202,68	200,83	210,01	200,56	207,61	+17,4%
Poland	PLN	811,65	749,82	763,05	710,59	771,20	805,51	833,51	818,73	868,21	866,67	899,58	860,52	887,99	+9,4%
Portugal	EUR	247,50	247,50	247,50	247,50	242,50	239,66	235,00	234,67	231,61	240,00	241,61	247,18	247,50	+0,0%
Romania	EUR	210,74	208,93	208,88	210,49	215,42	210,84	210,36	210,43	211,58	213,00	217,62	216,71	220,11	+4,4%
Romania	RON	1045,99	1038,08	1038,13	1046,31	1071,69	1048,95	1045,67	1046,47	1052,71	1060,06	1082,01	1078,26	1094,93	+4,7%
Slovenia	EUR	305,63	303,37	295,74	305,70	299,46	294,63	290,77	296,10	291,18	297,59	295,28	293,16	290,44	-5,0%
Slovakia	EUR	245,95	250,63	244,26	238,91	236,29	235,88	237,06	228,58	224,88	228,94	232,39	235,15	236,65	-3,8%
Finland	EUR	335,27	337,57	339,34	338,90	338,31	336,10	308,57	305,70	300,16	298,43	299,43	298,75	298,47	-11,0%
Sweden	EUR	289,14	298,62	309,33	324,44	314,35	326,86	313,60	317,26	322,72	330,92	317,09	321,81	325,26	+12,5%
Sweden	SEK	3426,77	3475,23	3578,03	3634,23	3543,52	3678,48	3544,90	3675,60	3755,16	3740,90	3652,06	3695,16	3694,14	+7,8%
EU	EUR	270,35	267,51	268,36	267,26	266,31	264,11	264,85	266,02	271,01	272,35	276,36	275,40	278,98	+3,2%

OKRES: 2017 - IX.2024 (ceny bez VAT)

ROK	STYCZEŃ	LUTY	MARZEC	KWIECIEŃ	MAJ	CZERWIEC	LIPIEC	SIERPIEŃ	WRZESIEŃ	PAŹDZIERNIK	LISTOPAD	GRUDZIEŃ
	kurczaki											
2017	3,11	3,18	3,379	3,29	3,21	3,3	3,43	3,44	3,47	3,43	3,41	3,37
2018	3,31	3,39	3,45	3,38	3,375	3,52	3,66	3,727	3,64	3,43	3,27	3,20
2019	3,17	3,33	3,48	3,4765	3,46	3,46	3,52	3,51	3,48	3,32	3,21	3,21
2020	3,29	3,36	3,43	3,04	3,00	3,13	3,26	3,23	3,23	3,17	3,08	3,06
2021	3,28	3,47	3,64	3,78	3,99	4,12	4,24	4,17	4,00	3,96	4,07	4,29
2022	4,45	4,57	5,21	6,42	6,16	6,13	6,06	6,12	6,08	6,065	6,00	5,77
2023	5,65	5,71	5,85	5,78	5,69	5,60	5,48	5,36	5,24	5,05	4,91	4,69
2024	4,65	4,68	4,83	4,84	4,86	4,99	4,99	5,13	5,17			
2017	4,83	4,97	5,03	5,10	5,22	5,39	5,30	5,11	5,03	5,04	4,96	4,90
2018	4,84	4,66	4,55	4,53	4,52	4,57	4,64	4,83	5,23	5,70	5,65	5,65
2019	5,60	5,62	5,57	5,56	5,55	5,63	5,63	5,52	5,75	5,89	5,86	5,84
2020	5,66	5,53	5,56	4,95	4,48	4,41	4,35	4,23	4,16	4,18	4,15	4,16
2021	4,35	5,35	5,61	5,79	6,27	6,42	5,71	5,07	4,89	4,90	5,05	5,36
2022	6,23	6,69	7,28	8,21	8,56	8,61	8,61	8,55	8,63	8,81	9,08	9,25
2023	9,13	8,94	8,91	8,91	8,52	7,54	6,71	6,09	5,99	6,06	6,11	6,13
2024	6,15	6,61	6,19	6,21	6,29	6,40	6,40	6,58	6,57			

**ŚREDNIE CENA SPRZEDAŻY [zł/tonę]**

ROK	STYCZEŃ	LUTY	MARZEC	KWIECIEŃ	MAJ	CZERWIEC	LIPIEC	SIERPIEŃ	WRZESIEŃ	PAŹDZIERNIK	LISTOPAD	GRUDZIEŃ
<b>Ćwiartki z kurczaka</b>												
2017	3365,8	3379,0	3519,6	3491,2	3475,5	3626,0	3654,8	3626,4	3563,3	3450,8	3436,7	3250,4
2018	3236,1	3323,0	3442,3	3302,7	3320,9	3407,5	3528,8	3625,9	3690,4	3475,4	3406,8	3187,8
2019	3271,5	3415,3	3658,8	3954,4	4026,7	4126,3	4261,4	4194,9	4128,2	3897,0	3801,0	3948,8
2020	3927,7	3875,9	4085,7	3172,6	3221,1	3563,6	3790,3	3330,5	3503,9	3064,5	3033,5	2962,5
2021	3621,0	3955,8	4202,4	4519,9	4880,2	5030,8	5047,0	4618,0	4188,9	4103,0	4802,2	5259,1
2022	5344,1	5776,6	7395,1	8085,0	7581,8	7352,2	7252,2	6958,4	6963,5	6424,7	6930,7	6479,9
2023	6507,9	7402,0	7707,8	7434,4	7664,7	7627,9	7065,1	6788,6	6509,0	6391,0	6611,6	6128,0
2024	6507,9	6686,6	6682,8	6683,4	7006,4	6944,3	7107,4	7130,9	6446,8			
<b>Filety z piersi kurczaka</b>												
2018	13739,5	13984,2	14179,7	14506,9	15034,5	15693,5	15993,9	15799,3	15492,7	14249,3	13516,3	12881,8
2019	13156,5	13666,2	13976,1	14041,6	14092,2	13756,5	13844,4	13643,6	13445,4	12578,3	12284,0	12635,5
2020	12560,9	12841,9	13507,3	11613,3	11690,3	12053,0	12131,3	12132,4	12151,2	11234,9	10645,3	10633,9
2021	12398,9	12537,6	13223,0	13954,9	15123,5	15742,4	16200,9	15525,1	14570,2	14314,9	15284,3	15518,4
2022	15965,2	16695,6	21125,1	23363,2	23017,1	22048,5	21919,5	21774,5	21748,1	20776,6	19679,9	18887,0
2023	18485,1	18675,9	19352,9	19368,7	19151,6	18599,9	17987,3	18237,2	18263,5	17599,9	16945,7	16125,2
2024	18485,1	16775,4	17623,9	17910,6	18493,7	19532,7	19561,0	19745,9	19954,1			
<b>Nogi z kurczaka</b>												
2018	5153,2	5160,1	5262,8	5072,9	5125,2	5805,7	5399,8	5433,5	5835,1	5574,5	5735,1	5576,3
2019	5617,1	5788,1	5972,0	5763,6	5989,8	6281,3	6252,9	5983,8	5897,1	5745,3	5457,0	5667,4
2020	5869,8	5469,2	5930,2	5130,2	4947,0	4854,8	5463,6	5022,0	5069,4	4822,4	5007,4	5120,6
2021	5592,4	5877,9	6399,8	7054,4	7244,5	7356,8	7728,7	7506,8	7097,3	6623,5	7010,3	7235,7
2022	7457,1	7998,4	9837,7	10838,3	10719,2	10310,9	10998,1	10898,1	10530,9	10182,7	9320,6	9149,0
2023	8764,6	8821,6	9472,2	8921,3	9660,7	9227,6	8535,33	8294,90	8412,60	7833,70	8004,88	7501,0
2024	7910,2	8320,9	8415,7	8921,3	8506,1	8602,2	8818,6	8891,4	81256,0			
<b>Podudzia z kurczaka</b>												
2018	5015,8	5000,8	4938,1	5150,2	5331,6	5436,6	5282,5	5530,5	5399,4	5199,7	5140,1	5033,8
2019	4961,7	5117,3	5248,5	5395,4	5283,9	5454,2	5510,2	5542,3	5373,0	5253,5	5198,9	5305,2
2020	5356,8	5329,9	5583,9	4916,4	4772,1	5162,7	5206,1	4890,0	4862,9	4713,4	4703,2	4736,7
2021	5229,3	5622,4	5739,5	6095,4	6543,5	6764,5	6758,2	6257,6	6257,6	5629,4	6089,2	6336,3
2022	6721,5	6833,9	8301,2	9502,5	9253,9	8966,8	9560,5	8984,0	8925,8	8443,2	8458,4	8223,5
2023	8475,0	8720,8	9280,7	9215,7	9070,0	8831,7	8834,1	8723,0	8392,5	8212,1	8248,7	8169,0
2024	8275,3	8145,4	8264,1	8361,1	8648,2	8648,2	8634,3	8497,4	8580,4			
<b>Uda z kurczaka</b>												
2018	5405,1	5357,4	5391,8	5513,5	5563,3	5597,9	5718,8	5841,3	5959,3	5635,6	5663,9	5630,7
2019	5416,8	5572,8	5706,1	5744,9	5715,8	5736,8	5748,4	5791,9	5776,4	5594,4	5481,3	5556,6
2020	5637,9	5545,5	5686,5	5033,9	4995,4	5270,3	5393,5	5485,7	5198,3	4913,1	4788,9	4978,0
2021	5263,7	5295,6	5520,9	6312,1	6910,7	7035,9	7032,0	6952,5	6782,3	6637,5	6895,8	7012,4
2022	7136,3	7698,7	9358,7	10733,5	10799,3	10337,1	10134,4	10137,2	10137,2	10025,9	9633,2	9541,9
2023	9499,2	9585,1	9337,0	9769,4	9319,4	10161,8	10142,0	9921,4	9908,7	9689,8	9567,2	9225,8
2024	9163,5	9195,5	8748,5	8862,2	8913,4	8733,5	9359,6	9090,0	8677,8			
<b>Filety z piersi indyka</b>												
2018	16041,1	15026,6	14804,7	14741,7	15421,0	16528,6	16502,1	16394,6	17543,7	18032,3	17792,9	17789,6
2019	17100,2	16872,6	17434,4	18087,6	18712,8	19354,5	19781,5	20602,5	21365,9	21217,0	20679,7	20254,7
2020	19616,4	18801,5	18583,0	16001,0	13974,6	13390,9	13025,9	12249,9	12391,1	12197,5	12006,6	12271,4
2021	12891,3	14899,2	15743,3	16789,8	18554,7	18986,1	17101,9	15723,8	14928,6	15520,7	15927,4	16708,1
2022	17434,1	18736,2	21147,2	24909,8	25698,6	25339,9	25316,1	24813,1	25877,6	27302,5	27032,6	28920,1
2023	26250,2	25077,9	24276,4	24172,4	23084,7	21679,0	19893,6	18705,9	18922,3	19083,7	19072,0	19261,3
2024	18452,8	18004,6	18083,0	18732,1	19037,7	19972,2	21165,2					
<b>Udźce z indyka</b>												
2018	8900,2	8649,6	8886,4	8750,6	8873,1	8730,3	8332,8	8290,3	9008,9	9286,7	9250,8	9414,9
2019	9346,8	9680,9	9898,5	10076,7	10018,1	9894,7	10062,5	9461,2	10280,3	10299,0	10419,0	10426,8
2020	10313,6	10126,9	10425,2	8902,5	7618,7	7488,6	7222,8	6847,9	7019,0	7717,8	7710,2	7538,2
2021	8343,6	10043,2	10759,7	11109,4	12174,0	12034,3	10981,9	10317,2	9531,7	10302,4	10972,4	11347,9
2022	12357,4	14476,0	16590,7	18448,1	18338,6	17672,3	17109,0	16776,6	17018,1	17600,0	17639,0	17772,6
2023	17761,4	17114,6	16862,3	17176,1	16044,5	14317,1	11623,7	10033,8	10209,0	10590,2	10684,7	10438,3
2024	11201,4	11290,0	11166,9	11641,5	12034,4	11908,5	11167,1					
<b>Podudzia z indyka</b>												
2018	4694,7	4484,7	4499,5	4478,4	4553,7	4593,5	4627,0	4529,0	4968,1	5157,6	5046,3	4971,1
2019	5176,5	5236,1	5306,0	5436,6	5606,2	5592,9	5572,4	5591,3	5748,6	5772,6	5679,0	5706,1
2020	5562,3	5579,7	5753,7	5457,3	5014,7	4826,4	4513,5	4113,1	4237,0	4339,4	4505,8	4386,4
2021	4887,6	5749,0	6048,7	6224,2	6880,7	6835,5	6273,0	5937,2	5560,6	5667,0	6021,5	5964,8
2022	6899,4	7870,4	8963,8	9696,8	9874,4	9671,1	10134,4	10492,7	9801,3	10206,2	10469,7	10415,6
2023	10416,5	10369,1	10459,4	10272,8	9718,9	8884,2	7465,6	8723,0	8343,4	6677,8	6878,9	6606,8
2024	6681,4	6930,3	7365,1	7467,5	7607,3	7391,2	7761,1					

## Dodatkowe informacje

1. **Biuletyn „Rynek mięsa drobiowego”** wydawany jest co tydzień i ukazuje się w każdy czwartek.
2. **Informacje zamieszczane w niniejszym biuletynie** przekazywane są przez podmioty włączone do Zintegrowanego Systemu Rolniczej Informacji Rynkowej (ZSRIR).
3. **Publikowanie danych pochodzących z raportu możliwe jest wyłącznie z podaniem źródła.**
4. **Ceny skupu i sprzedaży nie zawierają podatku VAT.**
5. **Cena skupu** - stanowi średnią cenę płaconą producentowi przez przedsiębiorcę skupującego artykuły rolno-spożywcze bezpośrednio od producentów, uwzględniającą zastosowane do ceny produktu dodatki lub potrącenia (z wyjątkiem kosztów transportu, składowania, palet oraz ubezpieczenia), obliczoną jako iloraz wartości (bez podatku od towarów i usług) i ilości artykułów rolno-spożywczych skupionych w okresie zbierania danych rynkowych,
6. **Cena zakupu** stanowi średnią cenę, którą nabywca artykułu rolno-spożywczego płaci dostawcy, uwzględniającą zastosowane do ceny produktu dodatki lub potrącenia (z wyjątkiem kosztów transportu, składowania, palet oraz ubezpieczenia), obliczoną jako iloraz wartości (bez podatku od towarów i usług) i ilości artykułów rolno-spożywczych zakupionych w okresie zbierania danych rynkowych.
7. **Cena sprzedaży** - stanowi średnią cenę, którą otrzymał producent lub dostawca artykułu rolno-spożywczego od nabywcy artykułu, uwzględniającą zastosowane do ceny produktu dodatki lub potrącenia (z wyjątkiem kosztów transportu, składowania, palet oraz ubezpieczenia), obliczoną jako iloraz wartości (bez podatku od towarów i usług) i ilości artykułów rolno-spożywczych sprzedanych w okresie zbierania danych rynkowych.
8. **Prezentowane ceny** są to ceny średnie, ważone (wg wolumenu).
9. **Daty prezentowane w tabelach** oznaczają ostatni dzień analizowanego tygodnia tj. poniedziałek - niedziela.
10. **Objaśnienie skrótów:**
  - a) nld - niewystarczająca liczba danych do prezentacji.
11. **MAKROREGIONY:**

**Centralny:** mazowieckie, łódzkie

**Południowo-Wschodni:** lubelskie, świętokrzyskie, podkarpackie, małopolskie, śląskie.

**Północny:** pomorskie, warmińsko – mazurskie, podlaskie, kujawsko – pomorskie.

**Zachodni:** opolskie, dolnośląskie, wielkopolskie, lubuskie, zachodnio-pomorskie.

**Polski eksport, import mięsa drobiowego i podrobów (0207) i drobiu żywego (0105) za 2022r**  
dane ostateczne

Mięso drobiowe - kod CN 0207

**WAŻNIEJSZE KRAJE**

IMPORT							
2021r				2022r			
Kraj	Wartość [tys. EUR]	Wartość [tys. PLN]	Wolumen [tony]	Kraj	Wartość [tys. EUR]	Wartość [tys. PLN]	Wolumen [tony]
<b>OGÓLEM</b>	<b>106 485</b>	<b>486 452</b>	<b>77 632</b>	<b>OGÓLEM</b>	<b>120 851</b>	<b>565 166</b>	<b>71 480</b>
Niemcy	39 469	179 948	30 751	Ukraina	44 620	209 981	21 320
Ukraina	25 594	117 246	13 225	Niemcy	30 699	142 846	26 227
Włochy	6 108	27 899	4 740	Holandia	8 516	39 801	3 799
Holandia	5 287	24 096	3 932	Węgry	7 816	36 561	5 874
Węgry	4 553	20 847	5 616	Włochy	6 926	32 436	3 227
Francja	4 416	20 199	2 504	Francja	4 338	20 053	1 611
Dania	4 294	19 645	5 088	Tajlandia	3 250	15 050	984
Hiszpania	3 484	15 900	1 851	Brazylia	2 703	12 665	708
Republika Czeska	3 324	15 169	2 140	Słowacja	2 645	12 295	718
Tajlandia	3 087	14 127	1 393	Dania	2 046	9 519	2 348
Belgia	1 346	6 136	1 916	Hiszpania	1 834	8 569	1 013
Słowacja	1 081	4 948	769	Belgia	1 320	6 081	1 214
Brazylia	1 009	4 599	416	Republika Czeska	1 138	5 288	440
Szwecja	561	2 571	553	Litwa	652	3 048	514
Wielka Brytania	529	2 410	626	Wielka Brytania	632	2 921	420
Cypr	515	2 358	560	Luksemburg	526	2 467	141

drób żywy - kod CN 0105

**WAŻNIEJSZE KRAJE**

EKSPORT							
2021r				2022r			
Kraj	Wartość [tys. EUR]	Wartość [tys. PLN]	Wolumen [tony]	Kraj	Wartość [tys. EUR]	Wartość [tys. PLN]	Wolumen [tony]
<b>OGÓLEM</b>	<b>70 463</b>	<b>321 870</b>	<b>37 682</b>	<b>OGÓLEM</b>	<b>74 931</b>	<b>349 627</b>	<b>32 126</b>
Niemcy	45 755	209 071	30 479	Niemcy	48 490	225 731	27 400
Ukraina	12 184	55 640	1 535	Ukraina	9 476	44 370	988
Litwa	4 881	22 365	1 079	Litwa	8 529	39 952	1 441
Holandia	3 723	16 949	3 829	Węgry	2 166	10 116	129
Łotwa	1 352	6 149	461	Białoruś	1 981	9 274	176
Słowacja	943	4 287	137	Holandia	1 378	6 458	1 640
Rumunia	596	2 725	71	Łotwa	859	4 047	241
Węgry	592	2 697	68	Francja	768	3 653	31
Republika Czeska	348	1 586	17	Republika Czeska	347	1 626	24
Białoruś	30	135	1	Portugalia	246	1 163	7
Austria	26	118	1	Włochy	195	919	24
Francja	17	78	1	Słowacja	182	855	11
Estonia	15	68	4	Albania	109	512	5

**drób żywy - kod CN 0105**  
**WAŻNIEJSZE KRAJE**

IMPORT							
2021r				2022r			
Kraj	Wartość [tys. EUR]	Wartość [tys. PLN]	Wolumen [tony]	Kraj	Wartość [tys. EUR]	Wartość [tys. PLN]	Wolumen [tony]
<b>OGÓLEM</b>	<b>163 922</b>	<b>748 123</b>	<b>129 429</b>	<b>OGÓLEM</b>	<b>236 846</b>	<b>1 108 860</b>	<b>166 550</b>
Holandia	38 280	174 670	32 325	Holandia	43 869	205 111	29 443
Niemcy	29 542	134 796	14 457	Węgry	31 316	146 403	22 768
Węgry	22 712	103 707	23 151	Republika Czeska	31 172	146 189	25 686
Republika Czeska	18 332	83 629	17 656	Niemcy	28 989	135 220	16 788
Słowacja	10 646	48 697	17 857	Litwa	22 619	106 438	26 489
Dania	10 544	48 101	1 277	Słowacja	20 214	94 564	22 665
Francja	10 272	46 908	3 250	Dania	16 235	76 074	1 603
Wielka Brytania	6 615	30 178	336	Austria	14 483	68 418	6 116
Litwa	6 107	27 781	8 463	Wielka Brytania	10 214	47 541	114
Austria	4 921	22 509	330	Francja	6 631	30 991	2 320
Belgia	1 756	8 009	858	Hiszpania	2 649	12 315	1 011
Szwecja	1 088	4 959	2 899	Belgia	2 010	9 354	704
Portugalia	1 021	4 658	1 425	Portugalia	1 888	8 794	1 802
Łotwa	785	3 587	3 148	Włochy	1 204	5 637	1 751

**Polski eksport, import mięsa drobiowego i podrobów (0207) i drobiu żywego (0105) za I-VII 2024r**

Mięso drobiowe - kod CN 0207							
WAŻNIEJSZE KRAJE							
EKSPORT							
I-VII 2023r				I-VII 2024r			
Kraj	Wartość [tys. EUR]	Wartość [tys. PLN]	Wolumen [tony]	Kraj	Wartość [tys. EUR]	Wartość [tys. PLN]	Wolumen [tony]
<b>OGÓLEM</b>	<b>2 401 742</b>	<b>11 106 402</b>	<b>946 556</b>	<b>OGÓLEM</b>	<b>2 479 335</b>	<b>10 721 370</b>	<b>1 042 317</b>
Niemcy	494 936	2 289 325	162 455	Niemcy	485 801	2 100 533	170 972
Wielka Br	342 395	1 582 792	95 475	Wielka Brytania	376 914	1 629 642	106 816
Francja	293 461	1 357 070	92 156	Francja	319 563	1 382 200	105 470
Holandia	252 970	1 170 959	107 917	Holandia	231 833	1 002 491	97 408
Republika	127 765	590 818	45 824	Republika Czeska	152 319	658 581	54 112
Hiszpania	120 024	555 723	36 242	Hiszpania	108 228	468 015	37 621
Słowacja	73 924	342 379	29 984	Słowacja	73 995	319 979	27 662
Belgia	70 755	327 591	22 250	Belgia	65 024	281 181	21 938
Węgry	50 422	233 354	19 692	Irlandia	47 035	203 386	12 020
Irlandia	50 120	231 865	12 757	Litwa	44 674	193 174	20 202
Litwa	48 370	223 487	21 377	Węgry	44 516	192 360	17 741
Kongo (d.	40 784	187 552	32 402	Kongo (d.Zair)	41 271	178 518	39 153
Dania	37 076	171 528	12 446	Włochy	38 084	164 692	16 271
Włochy	35 999	166 285	14 670	Dania	34 372	148 658	12 370
Rumunia	31 611	146 482	13 647	Wietnam	32 407	140 287	29 385
Austria	30 439	140 879	9 611	Łotwa	31 526	136 327	13 472
<i>dane wstępne</i>							

Mięso drobiowe - kod CN 0207							
WAŻNIEJSZE KRAJE							
IMPORT							
I-VII 2023r				I-VII 2024r			
Kraj	Wartość [tys. EUR]	Wartość [tys. PLN]	Wolumen [tony]	Kraj	Wartość [tys. EUR]	Wartość [tys. PLN]	Wolumen [tony]
<b>OGÓŁEM</b>	<b>64 663</b>	<b>300 448</b>	<b>36 529</b>	<b>OGÓŁEM</b>	<b>50 853</b>	<b>220 126</b>	<b>26 490</b>
Ukraina	23 043	108 224	13 040	Niemcy	12 238	52 972	9 523
Niemcy	12 467	57 740	11 181	Węgry	9 846	42 625	4 909
Holandia	6 733	31 183	2 707	Włochy	7 307	31 594	3 942
Włochy	4 940	22 812	2 329	Holandia	6 375	27 600	1 947
Węgry	3 857	17 529	2 495	Słowacja	2 483	10 775	870
Brazylia	3 201	14 849	796	Brazylia	2 236	9 658	622
Słowacja	2 748	12 768	845	Ukraina	2 199	9 540	1 084
Francja	1 807	8 405	414	Tajlandia	1 830	7 907	538
Tajlandia	1 200	5 475	300	Litwa	949	4 115	853
Dania	1 078	4 930	512	Republika	875	3 791	213
Hiszpania	973	4 542	544	Rumunia	850	3 703	431
Belgia	805	3 642	415	Hiszpania	788	3 393	384
Finlandia	365	1 703	115	Francja	748	3 230	150
Rumunia	353	1 607	304	Belgia	553	2 386	162
Luksemburg	283	1 316	72	Chorwacja	354	1 548	276
Chiny	217	1 003	25	Wielka Bry	330	1 433	265
<i>dane wstępne</i>							

drób żywy - kod CN 0105							
WAŻNIEJSZE KRAJE							
EKSPORT							
I-VII 2023r				I-VII 2024r			
Kraj	Wartość [tys. EUR]	Wartość [tys. PLN]	Wolumen [tony]	Kraj	Wartość [tys. EUR]	Wartość [tys. PLN]	Wolumen [tony]
<b>OGÓŁEM</b>	<b>43 415</b>	<b>200 959</b>	<b>16 258</b>	<b>OGÓŁEM</b>	<b>35 339</b>	<b>152 901</b>	<b>11 552</b>
Niemcy	24 444	113 395	13 336	Niemcy	15 910	68 952	9 723
Ukraina	7 898	36 569	652	Ukraina	9 761	42 182	785
Litwa	4 767	22 020	842	Litwa	4 456	19 260	439
Węgry	1 751	8 069	39	Białoruś	2 136	9 237	142
Białoruś	1 585	7 319	123	Węgry	1 582	6 833	89
Łotwa	866	3 850	351	Republika Czeska	542	2 341	19
Holandia	639	2 966	638	Słowacja	193	831	8
Republika	419	1 934	21	Estonia	153	663	100
Włochy	218	980	110	Łotwa	151	643	132
Rumunia	192	891	8	Włochy	106	450	94
Estonia	167	783	99	Grecja	81	350	11
Mołdowa	128	594	34	Mołdowa	77	335	0
Banglade	124	572	1	Austria	72	314	2
<i>dane wstępne</i>							



drób żywy - kod CN 0105							
WAŻNIEJSZE KRAJE							
IMPORT							
I-VII 2023r				I-VII 2024r			
Kraj	Wartość [tys. EUR]	Wartość [tys. PLN]	Wolumen [tony]	Kraj	Wartość [tys. EUR]	Wartość [tys. PLN]	Wolumen [tony]
<b>OGÓŁEM</b>	<b>153 478</b>	<b>709 906</b>	<b>99 902</b>	<b>OGÓŁEM</b>	<b>146 060</b>	<b>631 750</b>	<b>93 251</b>
Holandia	21 789	100 892	10 817	Niemcy	24 687	106 733	12 948
Litwa	21 450	99 109	17 728	Republika	20 961	90 637	15 780
Republika	21 289	98 078	16 938	Litwa	18 972	82 068	16 593
Niemcy	20 011	92 484	11 817	Holandia	18 561	80 418	10 876
Węgry	17 343	80 508	12 682	Węgry	11 791	50 948	11 156
Austria	13 240	61 467	5 781	Dania	10 825	46 831	952
Dania	9 952	46 021	923	Wielka Bry	9 554	41 339	157
Słowacja	9 205	42 559	10 594	Słowacja	8 973	38 795	9 645
Francja	5 966	27 722	1 856	Austria	7 980	34 531	4 302
Wielka Br	5 035	23 072	7	Francja	4 901	21 211	2 250
Belgia	1 485	6 874	146	Belgia	3 691	15 957	289
Hiszpania	1 321	6 155	525	Hiszpania	1 409	6 093	646
Rumunia	1 170	5 457	4 255	Rumunia	832	3 599	2 619
Portugalia	1 078	4 954	987	Włochy	677	2 927	772
<i>dane wstępne</i>							