



KASA ROLNICZEGO
UBEZPIECZENIA SPOŁECZNEGO

KWARTALNA INFORMACJA STATYSTYCZNA

III KWARTAŁ 2021 R.



Warszawa 2022 rok

SPIS TREŚCI

	Nr	Str.
Uwagi wstępne	x	5
Objaśnienia znaków umownych	x	11
Objaśnienia skrótów	x	11

SPIS TABLIC STATYSTYCZNYCH

I. EMERYTURY I RENTY REALIZOWANE PRZEZ KRUS

Emerytury i renty	1	12
Zwiększenia do emerytur i rent finansowane z Funduszu Emerytalno-Rentowego, wypłacane przy świadczeniach pracowniczych	2	13
Wnioski o przyznanie emerytur i rent według rodzajów świadczeń	3	13
Decyzje i postępowania umorzone w sprawach o emerytury i renty według rodzajów świadczeń	4	14
Decyzje i postępowania umorzone w sprawach o emerytury i renty według województw	5	14
Wnioski o przyznanie emerytur i rent rolniczych rozpatrywane z zastosowaniem przepisów wspólnotowych UE	6	15
Decyzje w sprawach wniosków o przyznanie emerytur i rent rolniczych z zastosowaniem przepisów wspólnotowych UE	7	15
Wnioski o przyznanie emerytur i rent rolniczych z zastosowaniem postanowień umów dwustronnych o zabezpieczeniu społecznym	8	16
Decyzje w sprawach wniosków o przyznanie emerytur i rent rolniczych z zastosowaniem postanowień umów dwustronnych o zabezpieczeniu społecznym	9	16
Świadczenia emerytalno-rentowe transferowane do poszczególnych państw UE/EFTA i Wielkiej Brytanii oraz do innych państw na podstawie umów dwustronnych	10	17

II. FUNDUSZ EMERYTALNO-RENTOWY

1. EMERYTURY I RENTY

Przeciętna miesięczna liczba emerytur i rent według rodzajów świadczeń	1 (11)	18
Liczba ubezpieczonych oraz przeciętna miesięczna liczba świadczeniobiorców według województw	2 (12)	19
Przeciętne miesięczne świadczenia emerytalno-rentowe według województw	3 (13)	20
Przeciętna miesięczna liczba emerytur i rent według województw oraz świadczeń emerytalnych wypłaconych przez MON, MSWiA i MS	4 (14)	21
Wydatki na świadczenia emerytalno-rentowe według rodzajów świadczeń	5 (15)	22
Wydatki na świadczenia emerytalno-rentowe według województw oraz świadczenia emerytalne wypłacone przez MON, MSWiA i MS	6 (16)	24
Przeciętne miesięczne świadczenie emerytalno-rentowe według rodzajów świadczeń	7 (17)	25
Przeciętne miesięczne świadczenie emerytalno-rentowe według województw oraz przeciętne miesięczne świadczenie emerytalne wypłacone przez MON, MSWiA i MS	8 (18)	26

	Nr	Str.
2. ZASIŁKI		
Zasiłki macierzyńskie	9 (19)	27
Zasiłki macierzyńskie według województw	10 (20)	27
Zasiłki pogrzebowe	11 (21)	28
Zasiłki pogrzebowe według województw	12 (22)	28
III. ŚWIADCZENIA FINANSOWANE Z BUDŻETU PAŃSTWA		
Świadczenia finansowane z budżetu państwa zlecone do wypłaty Kasie Rolniczego Ubezpieczenia Społecznego	1 (23)	29
IV. FUNDUSZ SKŁADKOWY UBEZPIECZENIA SPOŁECZNEGO ROLNIKÓW		
Zasiłki chorobowe i jednorazowe odszkodowania	1 (24)	30
Zasiłki chorobowe i jednorazowe odszkodowania według województw	2 (25)	30
Wypadki przy pracy rolniczej i choroby zawodowe rolników	3 (26)	32
Wypadki i choroby zawodowe, z tytułu których przyznano jednorazowe odszkodowania według województw	4 (27)	32
V. UBEZPIECZENIE SPOŁECZNE ROLNIKÓW		
Liczba płatników składek według województw	1 (28)	34
Liczba ubezpieczonych według statusu ubezpieczonego	2 (29)	35
Liczba ubezpieczonych i płatników składek	3 (30)	35
Liczba ubezpieczonych według województw	4 (31)	36
Liczba ubezpieczonych z tytułu prowadzenia jednocześnie działalności rolniczej i pozarolniczej działalności gospodarczej według województw	5 (32)	37
Liczba ubezpieczonych w KRUS objętych jednocześnie ubezpieczeniem społecznym w ZUS z tytułu umowy zlecenia lub pełnienia funkcji w Radzie Nadzorczej według województw	6 (33)	37
Przypis i wpływy należności z tytułu składek na ubezpieczenie społeczne rolników według województw	7 (34)	38
Decyzje o podleganiu i ustaniu ubezpieczenia społecznego rolników według województw	8 (35)	38
VI. UBEZPIECZENIE ZDROWOTNE		
Liczba osób podlegających ubezpieczeniu zdrowotnemu według województw	1 (36)	39
Przypis składek na ubezpieczenie zdrowotne	2 (37)	39

SPIS WYKRESÓW

	Nr	Str.
Przeciętna miesięczna liczba świadczeniobiorców na tle liczby ubezpieczonych	1	19
Przeciętne miesięczne świadczenia rolne wypłacane z FER w odniesieniu do świadczeń realizowanych przez KRUS ogółem	2	20
Struktura wydatków na świadczenia finansowane z Funduszu Emerytalno-Rentowego	3	23
Struktura wydatków na świadczenia finansowane z Funduszu Składowego	4	31
Wypadki przy pracy rolniczej	5	33

UWAGI WSTĘPNE

Kwartalna Informacja Statystyczna zawiera podstawowe dane, zagregowane tematycznie, dotyczące realizacji zadań wynikających z ustawy z dnia 20 grudnia 1990 r. o ubezpieczeniu społecznym rolników oraz zadań zleconych do wypłaty Kasie Rolniczego Ubezpieczenia Społecznego.

Ze względu na zaokrąglenia danych, w niektórych przypadkach sumy składników mogą się różnić od podanych wielkości "ogółem".

Przeciętne i wskaźniki obliczono z reguły na podstawie danych liczbowych, wyrażonych z większą dokładnością niż podano w tablicach.

I. Dział Emerytury i renty realizowane przez KRUS

zawiera informacje dotyczące m.in. przyznawania i wypłat świadczeń emerytalno-rentowych.

Kwoty wypłat emerytur i rent wykazywane są łącznie z:

- wypłatami z innych systemów ubezpieczeniowych w przypadku zbiegu uprawnień do świadczeń z tych systemów z uprawnieniami do świadczeń z funduszu emerytalno-rentowego,
- wypłatami dokonywanymi w związku z zatrudnieniem poza rolnictwem, czynną służbą wojskową i działalnością kombatancką na podstawie art. 25 ust. 2a ustawy o ubezpieczeniu społecznym rolników,

Ponadto:

- emerytury prezentowane są łącznie z rodzicielskimi świadczeniami uzupełniającymi, ze świadczeniami rolnymi w wysokości 50% ze względu na uprawnienia do świadczeń pracowniczych zbiegających się ze świadczeniami zagranicznymi oraz z emeryturami finansowanymi z funduszu emerytalno-rentowego, a wypłaconymi przez MON, MSWiA, MS,
- renty prezentowane są łącznie z rentami socjalnymi.

Świadczenia pracownicze wypłacane przy świadczeniach rolniczych, finansowane są z Funduszu Ubezpieczeń Społecznych, którym dysponuje Zakład Ubezpieczeń Społecznych.

W związku z akcesją Polski do Unii Europejskiej, KRUS realizuje zadania wynikające z przepisów rozporządzeń unijnych w sprawie koordynacji systemów zabezpieczenia społecznego. Zadania te realizuje Centrala KRUS jako instytucja łącznikowa oraz wytypowane jednostki organizacyjne KRUS, pełniące funkcję instytucji właściwych w postępowaniu międzynarodowym, są to: Oddział Regionalny KRUS w Krakowie – Wydział Świadczeń Zagranicznych w Nowym Sączu oraz Placówka Terenowa KRUS w Ostrowie Wielkopolskim.

Ponadto Kasa realizuje zadania wynikające z zawartych umów dwustronnych o zabezpieczeniu społecznym. Zadania te realizuje Centrala KRUS, jako instytucja łącznikowa oraz Oddział Regionalny KRUS w Krakowie - Wydział Świadczeń Zagranicznych w Nowym Sączu, pełniący funkcje instytucji właściwej w postępowaniu międzynarodowym.

II. Dział Fundusz Emerytalno-Rentowy

zawiera informacje dotyczące świadczeń pieniężnych z ubezpieczenia emerytalno-rentowego, finansowanych z funduszu emerytalno-rentowego, tj.:

- **emerytura rolnicza** przysługuje ubezpieczonemu (rolnikowi, domownikowi), który spełnia łącznie następujące warunki:
 - osiągnął wiek emerytalny - który wynosi 60 lat dla kobiety i 65 lat dla mężczyzny,
 - podlegał ubezpieczeniu emerytalno-rentowemu przez okres co najmniej 25 lat.

Emerytury prezentowane są łącznie ze świadczeniami rolnymi w wysokości 50% ze względu na uprawnienia do świadczeń pracowniczych zbiegających się ze świadczeniami zagranicznymi oraz z emeryturami finansowanymi z funduszu emerytalno-rentowego, a wypłaconymi przez MON, MSWiA i MS.

- **renta rolnicza z tytułu niezdolności do pracy** przysługuje ubezpieczonemu (rolnikowi, domownikowi), który spełnia łącznie następujące warunki:

- podlegał ubezpieczeniu emerytalno-rentowemu przez wymagany okres wynoszący od 1 roku do 5 lat w zależności od wieku, w jakim powstała całkowita niezdolność do pracy.

- jest trwale lub okresowo całkowicie niezdolny do pracy w gospodarstwie rolnym,
- całkowita niezdolność do pracy w gospodarstwie rolnym powstała w okresie podlegania ubezpieczeniu emerytalno-rentowemu lub nie później niż w ciągu 18 miesięcy od ustania tych okresów,

- **renta rodzinna** przysługuje uprawnionym członkom rodziny zmarłego emeryta/rencisty oraz ubezpieczonego, który w chwili śmierci spełniał warunki do uzyskania emerytury rolniczej lub renty rolniczej z tytułu niezdolności do pracy.

Za członków rodziny uprawnionych do renty rodzinnej uznaje się przede wszystkim dzieci do ukończenia 16 lat, a jeżeli przekroczyły ten wiek - do ukończenia nauki w szkole, nie dłużej jednak niż do osiągnięcia 25 lat życia oraz dzieci bez względu na wiek, jeżeli w okresie nauki stały się całkowicie niezdolne do pracy. Ponadto, jeżeli dziecko osiągnęło 25 lat życia, będąc na ostatnim roku studiów, prawo do renty rodzinnej przedłuża się do zakończenia tego roku studiów. Na równi z dziećmi traktowane są przyjęte na utrzymanie i wychowanie wnuki oraz rodzeństwo.

Z prawa do renty rodzinnej mogą korzystać także małżonek zmarłego (wdowa, wdowiec) i rodzice, o ile spełnią warunki do tego świadczenia. Wszystkim uprawnionym członkom rodziny przysługuje jedna wspólna renta rodzinna, która może ulec podziałowi pomiędzy uprawnionych na równe części.

- **dodatek pielęgnacyjny** przysługuje osobie uprawnionej do emerytury lub renty, jeżeli osoba ta została uznana za całkowicie niezdolną do pracy oraz do samodzielnej egzystencji albo ukończyła 75 lat.

- **dodatek dla sieroty zupełnej** przysługuje osobie uprawnionej do renty rodzinnej, której oboje rodzice nie żyją.

- **pozostałe dodatki do emerytur i rent**, świadczenia pieniężne, ryczałt energetyczny przyznaje się z tytułu działalności kombatanckiej oraz osobom poszkodowanym w trakcie działań wojennych i represji okresu powojennego.

- **zasilek macierzyński** przysługuje osobie ubezpieczonej, która:

- jest matką albo ojcem dziecka,

- przysposobiła dziecko w przypadku objęcia opieką dziecka w wieku do ukończenia 7 roku życia, a w przypadku dziecka, wobec którego podjęto decyzję o odroczeniu obowiązku szkolnego - do ukończenia 10 roku życia,

- przyjęła dziecko w wieku do 7 roku życia na wychowanie, a w przypadku dziecka, wobec którego podjęto decyzję o odroczeniu obowiązku szkolnego - do 10 roku życia, jeżeli w tym czasie został złożony wniosek o przysposobienie,

- przyjęła dziecko w wieku do 7 roku życia na wychowanie w ramach rodziny zastępczej, z wyjątkiem rodziny zastępczej zawodowej, a w przypadku dziecka, wobec którego podjęto decyzję o odroczeniu obowiązku szkolnego - do 10 roku życia.

Zasilek macierzyński od 1 stycznia 2016 r. jest świadczeniem z ubezpieczenia emerytalno-rentowego.

- **zasilek pogrzebowy** przysługuje osobie, która poniosła koszty pogrzebu po śmierci ubezpieczonego (nie wyłączając osoby podlegającej tylko ubezpieczeniu wypadkowemu, chorobowemu i macierzyńskiemu), uprawnionego do emerytury lub renty z ubezpieczenia, członka rodziny ubezpieczonego, emeryta lub rencisty, a także osoby, która w dniu śmierci nie miała ustalonego prawa do emerytury lub renty z ubezpieczenia, lecz spełniała warunki do jej przyznania i pobierania.

Kwota wypłat świadczeń emerytalno-rentowych prezentowana jest łącznie z:

- zaliczką na podatek dochodowy oraz składką na ubezpieczenie zdrowotne ,

- dodatkami pielęgnacyjnymi, dla sierot zupełnych, za tajne nauczanie, z tytułu pracy przymusowej po 1 września 1939 r., a także obejmuje wypłaty wyrównawcze za okresy wsteczne,

- wypłatami dokonywanymi w związku z zatrudnieniem poza rolnictwem, czynną służbą wojskową i działalnością kombatancką na podstawie art. 25 ust. 2a ustawy o ubezpieczeniu społecznym rolników,

- jednorazowymi świadczeniami pieniężnymi.

Kwota nie obejmuje należnych świadczeń z innych systemów ubezpieczeniowych, wypłacanych w tzw. zbiegu z emeryturą lub rentą rolną.

III. Dział Świadczenia finansowane z budżetu państwa

zawiera informacje dotyczące świadczeń finansowanych z budżetu państwa zleconych do wypłaty KRUS, tj.:

- świadczeń pieniężnych dla inwalidów wojennych, wojskowych i osób represjonowanych,

- zasiłków pogrzebowych wypłaconych po osobach pobierających wyżej wymienione świadczenia i po członkach ich rodzin,

- dodatków kombatanckich,

- dodatków pieniężnych dla inwalidów wojennych,

- ryczałtów energetycznych,

- świadczeń pieniężnych dla żołnierzy zastępczej służby wojskowej,

- świadczeń pieniężnych dla osób deportowanych do pracy przymusowej,

- dodatków kompensacyjnych,

- świadczeń pieniężnych dla cywilnych niewidomych ofiar działań wojennych,

- dodatków dla weterana poszkodowanego,

- rodzicielskich świadczeń uzupełniających,

- rent socjalnych,

- świadczeń uzupełniających dla osób niezdolnych do samodzielnej egzystencji,

- świadczeń wyrównawczych dla działaczy opozycji antykomunistycznej oraz osób represjonowanych z powodów politycznych.

IV. Dział Fundusz Składowy Ubezpieczenia Społecznego Rolników

zawiera informacje dotyczące świadczeń pieniężnych z ubezpieczenia wypadkowego, chorobowego i macierzyńskiego tj.:

- **zasiłek chorobowy** przysługujący ubezpieczonemu (rolnikowi, domownikowi), który wskutek choroby jest niezdolny do pracy nieprzerwanie co najmniej przez 30 dni, nie dłużej jednak niż przez 180 dni. Jeżeli po wyczerpaniu 180-dniowego okresu zasiłkowego ubezpieczony jest nadal niezdolny do pracy, a w wyniku dalszego leczenia i rehabilitacji rokuje odzyskanie zdolności do pracy, okres zasiłkowy przedłuża się na czas niezbędny do jej przywrócenia, nie dłużej niż o dalsze 360 dni.
- **jednorazowe odszkodowanie** przysługujące ubezpieczonemu (rolnikowi, domownikowi, pomocnikowi rolnika), który doznał stałego lub długotrwałego uszczerbku na zdrowiu wskutek wypadku przy pracy rolniczej lub rolniczej choroby zawodowej oraz członkom rodziny ubezpieczonego, który zmarł wskutek wypadku przy pracy rolniczej lub rolniczej choroby zawodowej.

Za wypadek przy pracy rolniczej uważa się nagłe zdarzenie wywołane przyczyną zewnętrzną, które nastąpiło podczas wykonywania czynności związanych z prowadzeniem działalności rolniczej albo pozostających w związku z wykonywaniem tych czynności: na terenie gospodarstwa rolnego, które ubezpieczony prowadzi lub w którym stale pracuje, albo na terenie gospodarstwa domowego bezpośrednio związanego z tym gospodarstwem rolnym lub w drodze ubezpieczonego z mieszkania do gospodarstwa rolnego, albo w drodze powrotnej lub podczas wykonywania poza terenem gospodarstwa rolnego zwykłych czynności związanych z prowadzeniem działalności rolniczej lub w związku z wykonywaniem tych czynności lub w drodze do miejsca wykonywania czynności poza terenem gospodarstwa rolnego związanych z prowadzeniem działalności rolniczej, albo w drodze powrotnej.

W przypadku pomocnika rolnika za wypadek przy pracy rolniczej uznaje się nagłe zdarzenie wywołane przyczyną zewnętrzną, która nastąpiła podczas wykonywania przez pomocnika rolnika czynności określonych w umowie o pomocy przy zbiorach.

Jednorazowe odszkodowanie dla ubezpieczonego z tytułu wypadku przy pracy rolniczej lub rolniczej choroby zawodowej ustala się w wysokości proporcjonalnej do określonego procentowo stałego lub długotrwałego uszczerbku na zdrowiu.

V. Dział Ubezpieczenie Społeczne Rolników

zawiera informacje dotyczące:

- **liczby płatników składek** – tj. osób opłacających składki, za co najmniej jednego ubezpieczonego w gospodarstwie rolnym/dziale specjalnym produkcji rolnej lub za ubezpieczonego pobierającego rentę strukturalną lub na koncie, których, za co najmniej jedną osobę składka jest finansowana z dotacji budżetu państwa z tytułu sprawowania osobistej opieki nad dzieckiem oraz podmiotów – wójtów, burmistrzów, prezydentów miast opłacających składki na ubezpieczenie za osoby sprawujące opiekę nad osobami niepełnosprawnymi oraz liczbę osób lub podmiotów nie będących aktualnie płatnikiem czynnym, ale posiadających zadłużenie z tytułu nieopłaconych składek na ubezpieczenie,

Renty strukturalne są przyznane i wypłacane przez Agencję Restrukturyzacji i Modernizacji Rolnictwa zgodnie z ustawą z dnia 28 listopada 2003 r. o wspieraniu rozwoju obszarów wiejskich ze środków pochodzących z Sekcji Gwarancji Europejskiego Funduszu Orientacji i Gwarancji Rolnej.

- **liczby ubezpieczonych**, tj. rolników / współmałżonków i pracujących z nimi domowników, pomocników rolnika, osób ubezpieczonych na wniosek z tytułu przyznania świadczenia pielęgnacyjnego lub specjalnego zasiłku opiekuńczego albo zasiłku dla opiekuna, a także osób będących członkami rodziny (rolnika lub domownika) sprawujących opiekę nad dzieckiem, objętych ubezpieczeniem społecznym rolników, zgodnie z zasadami określonymi w ustawie z dnia 20 grudnia 1990 r. o ubezpieczeniu społecznym rolników.

W ubezpieczeniu społecznym rolników występują dwa rodzaje ubezpieczeń:

- **ubezpieczenie wypadkowe, chorobowe i macierzyńskie**

(świadczenia z tego ubezpieczenia finansowane są z funduszu składowego),

- **ubezpieczenie emerytalno-rentowe**

(świadczenia z tego ubezpieczenia finansowane są z funduszu emerytalno-rentowego)

W ramach każdego z tych ubezpieczeń występuje ubezpieczenie z mocy ustawy (obowiązkowe) i ubezpieczenie na wniosek (dobrowolne).

Z mocy ustawy (obowiązkowo) obydwojma rodzajami ubezpieczenia obejmowany jest:

- **rolnik**, tj.: pełnoletnia osoba fizyczna zamieszkująca i prowadząca na terytorium Rzeczypospolitej Polskiej osobiście i na własny rachunek działalność rolniczą w pozostającym w jej posiadaniu gospodarstwie rolnym, o powierzchni powyżej 1 ha przeliczeniowego użytków rolnych (w tym również w ramach grupy producentów rolnych) lub dział specjalny produkcji rolnej, którego rozmiar i rodzaj określa załącznik do ustawy o ubezpieczeniu społecznym rolników, a także osoba, która przeznaczyła grunty prowadzonego przez siebie gospodarstwa do zalesienia,
- **małżonek rolnika**, jeśli pracuje w gospodarstwie rolnym lub w gospodarstwie domowym bezpośrednio związanym z tym gospodarstwem rolnym,
- **domownik**, tj.: osoba bliska rolnikowi, która ukończyła 16 lat, pozostaje z rolnikiem we wspólnym gospodarstwie domowym lub zamieszkuje na terenie jego gospodarstwa albo w bliskim sąsiedztwie, stale pracuje w tym gospodarstwie rolnym i nie jest związana z rolnikiem stosunkiem pracy, jeżeli osoby te nie podlegają innemu ubezpieczeniu społecznemu i nie mają ustalonego prawa do emerytury lub renty albo nie mają ustalonego prawa do świadczeń z ubezpieczeń społecznych.

Zgodnie z brzmieniem art. 5a ustawy o ubezpieczeniu społecznym rolników, rolnik lub domownik, który rozpoczyna prowadzenie pozarolniczej działalności gospodarczej lub rozpoczyna współpracę przy prowadzeniu tej działalności, może nadal podlegać ubezpieczeniu społecznemu rolników, jeśli:

- 1) podlegał temu ubezpieczeniu w pełnym zakresie z mocy ustawy nieprzerwanie przez co najmniej 3 lata i nadal prowadzi działalność rolniczą, lub stale pracuje w gospodarstwie rolnym obejmującym obszar użytków rolnych powyżej 1 ha przeliczeniowego lub w dziale specjalnym w rozumieniu ustawy o ubezpieczeniu społecznym rolników;
- 2) złoży w KRUS oświadczenie o kontynuowaniu tego ubezpieczenia w terminie 14 dni od rozpoczęcia wykonywania pozarolniczej działalności gospodarczej lub rozpoczęcia współpracy przy jej prowadzeniu. Niezachowanie terminu na złożenie oświadczenia jest równoznaczne z ustaniem ubezpieczenia od dnia rozpoczęcia wykonywania pozarolniczej działalności gospodarczej lub współpracy przy jej prowadzeniu;
- 3) nie jest pracownikiem i nie pozostaje w stosunku służbowym;
- 4) nie ma ustalonego prawa do emerytury lub renty albo do świadczeń z ubezpieczeń społecznych.

Ponadto, osoby te do dnia 31 maja każdego roku podatkowego, mają ustawowy obowiązek złożenia w Kasie zaświadczenia albo oświadczenia o nieprzekroczeniu kwoty należnego podatku dochodowego za poprzedni rok podatkowy od przychodów z pozarolniczej działalności gospodarczej. Obowiązująca za miniony rok „roczna kwota graniczna” tego podatku, ogłaszana jest przez ministra właściwego do spraw rozwoju wsi w Dzienniku Urzędowym Rzeczypospolitej Polskiej „Monitor Polski”.

Zgodnie z art. 5b ustawy o ubezpieczeniu społecznym rolników, rolnicy i domownicy podlegają ubezpieczeniu społecznemu rolników pomimo objęcia ich ubezpieczeniem społecznym w ZUS z tytułu wykonywania umowy agencyjnej, umowy zlecenia lub innej umowy o świadczenie usług, do których stosuje się przepisy dotyczące zlecenia oraz pełnienia funkcji w radzie nadzorczej, jeżeli spełniają określone warunki, tj.:

- 1) podlegali ubezpieczeniu społecznemu rolników w pełnym zakresie z mocy ustawy bezpośrednio przed dniem rozpoczęcia wykonywania wymienionych umów lub pełnienia funkcji w radzie nadzorczej,
- 2) nie przekroczyli w rozliczeniu miesięcznym kwoty przychodu (limitu przychodu) osiąganego z tych tytułów, odpowiadającemu minimalnemu wynagrodzeniu za pracę, obowiązującego za dany okres.

Osoby, które spełniają warunki do jednoczesnego podlegania ubezpieczeniu społecznemu rolników i ubezpieczeniom emerytalnemu i rentowemu w ZUS z tytułu powyższych umów lub pełnienia funkcji w radzie nadzorczej, mają możliwość odstąpienia od ubezpieczenia społecznego rolników po złożeniu oświadczenia w tej sprawie, nie wcześniej jednak niż od dnia, w którym takie oświadczenie zostało złożone w Kasie.

Ubezpieczeniu wypadkowemu, chorobowemu i macierzyńskiemu z mocy ustawy w zakresie ograniczonym do jednorazowego odszkodowania z tytułu stałego lub długotrwałego uszczerbku na zdrowiu albo śmierci wskutek wypadku przy pracy rolniczej lub rolniczej choroby zawodowej podlega pomocnik rolnika, czyli pełnoletnia osoba świadcząca odpłatnie pomoc rolnikowi przy zbiorach chmielu, owoców warzyw, tytoniu, ziół i roślin zielarskich na podstawie umowy o pomocy przy zbiorach.

Z mocy ustawy (obowiązkowo) wyłącznie ubezpieczeniem emerytalno-rentowym obejmuje się:

- osoby pobierające rentę strukturalną współfinansowaną ze środków pochodzących z Sekcji Gwarancji Europejskiego Funduszu Orientacji i Gwarancji Rolnej lub ze środków pochodzących z Europejskiego Funduszu Rolnego na rzecz Rozwoju Obszarów Wiejskich do czasu przyznania prawa do emerytury z rolniczego ubezpieczenia społecznego,
- małżonka osoby, o której mowa wyżej, jeżeli renta strukturalna współfinansowana ze środków pochodzących z Sekcji Gwarancji Europejskiego Funduszu Orientacji i Gwarancji Rolnej lub ze środków pochodzących z Europejskiego Funduszu Rolnego na rzecz Rozwoju Obszarów Wiejskich wypłacana jest ze zwiększeniem na tego małżonka.

Dobrowolnie na wniosek obydwojoma rodzajami ubezpieczenia obejmowane są osoby, które:

- nie spełniają warunków do podlegania obowiązkowemu ubezpieczeniu, a dla których działalność rolnicza stanowi stałe źródło utrzymania, w tym w szczególności rolnicy prowadzący działalność rolniczą w gospodarstwie o powierzchni nieprzekraczającej 1 ha przeliczeniowego i pracujący w tym gospodarstwie ich małżonkowie i domownicy,
- będąc rolnikiem przekazały grunty prowadzonego przez siebie gospodarstwa do zalesienia, jeżeli nie podlegają innemu ubezpieczeniu społecznemu i nie mają ustalonego prawa do emerytury lub renty lub prawa do świadczeń z ubezpieczeń społecznych.

Dobrowolnie na wniosek ubezpieczeniem wypadkowym, chorobowym i macierzyńskim wyłącznie w zakresie ograniczonym do jednorazowego odszkodowania z tytułu stałego lub długotrwałego uszczerbku na zdrowiu albo śmierci wskutek wypadku przy pracy rolniczej lub rolniczej choroby zawodowej obejmowane są osoby prowadzące działalność rolniczą, a podlegające innemu ubezpieczeniu społecznemu lub mające ustalone prawo do emerytury lub renty (z wyłączeniem emerytów i rencistów, którzy mają orzeczoną niezdolność do samodzielnej egzystencji).

Dobrowolnie ubezpieczeniem wyłącznie emerytalno-rentowym obejmowane są osoby, które:

- podlegały ubezpieczeniu społecznemu rolników jako rolnik i zaprzestały prowadzenia działalności rolniczej, nie nabywając prawa do emerytury lub renty z ubezpieczenia, jeżeli podlegały ubezpieczeniu emerytalno-rentowemu przez okres co najmniej 12 lat i 6 miesięcy po dniu 1 stycznia 1991 r.,
- pobierają rentę rolniczą z tytułu niezdolności do pracy jako rentę okresową,
- prowadziły gospodarstwo rolne lub w nim pracowały i z tego tytułu podlegały ubezpieczeniu społecznemu rolników, a następnie zaprzestały wykonywania działalności rolniczej lub pracy w gospodarstwie rolnym w związku z nabyciem prawa do świadczenia pielęgnacyjnego lub specjalnego zasiłku opiekuńczego albo zasiłku dla opiekuna do uzyskania 25-letniego okresu ubezpieczenia emerytalno-rentowego.

Osoby te mogą zdecydować czy chcą podlegać ubezpieczeniu w KRUS czy w ZUS. W przypadku dokonania wyboru dotyczącego podlegania ubezpieczeniu emerytalno-rentowemu w KRUS osoby te powinny, w ciągu 30 dni od wydania decyzji przyznającej odpowiedni zasiłek lub świadczenie, złożyć w dotychczasowej jednostce organizacyjnej KRUS wniosek o objęcie tym ubezpieczeniem,

- pobierają rodzicielskie świadczenie uzupełniające, o którym mowa w ustawie z dnia 31 stycznia 2019 r. o rodzicielskim świadczeniu uzupełniającym – do uzyskania 25-letniego okresu ubezpieczenia emerytalno – rentowego.

W okresie sprawowania osobistej opieki nad dzieckiem własnym, swojego małżonka, lub dzieckiem przysposobionym jest możliwość finansowania z budżetu państwa składek na ubezpieczenie emerytalno-rentowe przez okres do 3 lat, nie dłużej jednak niż do ukończenia przez dziecko 5 roku życia, a w przypadku sprawowania opieki nad dzieckiem niepełnosprawnym przez okres 6 lat, nie dłużej jednak niż do ukończenia przez dziecko 18 roku życia, pod warunkiem złożenia wniosku w tej sprawie i spełnianiu warunków określonych w ustawie o ubezpieczeniu społecznym rolników za:

- rolnika i domownika podlegającego ubezpieczeniu emerytalno-rentowemu z mocy ustawy (czyli obowiązkowo) albo na wniosek (czyli dobrowolnie),

- rolnika i domownika, który nie podlega ubezpieczeniu społecznemu rolników,

- osobę będącą członkiem rodziny rolnika lub domownika, która nie spełnia warunków do podlegania ubezpieczeniu społecznemu rolników.

• **przypisu, wpływów należności z tytułu składek oraz wskaźnika ściągłości:**

- przypis należności z tytułu składek obejmuje składki, należne od składek odsetki za zwłokę i koszty upomnienia,

- wpływy należności z tytułu składek obejmują opłacone składki, odsetki za zwłokę, koszty upomnienia, przeniesienia nadpłat przedawnionych na różne dochody, uznanie wypłat, zwrot świadczeń nienależnie pobranych, którymi pokryto należności.

Przypis i wpływy należności z tytułu składek na ubezpieczenie społeczne ogółem jest to odpowiednio suma przypisanych i opłaconych należności na ubezpieczenie wypadkowe, chorobowe i macierzyńskie (Fundusz Składowy) oraz na ubezpieczenie emerytalno-rentowe (Fundusz Emerytalno-Rentowy),

Wskaźnik ściągłości jest to stosunek procentowy wpływów należności ogółem do przypisu należności ogółem.

• **liczby wydanych decyzji o podleganiu i ustaniu ubezpieczenia społecznego rolników.**

VI. Dział Ubezpieczenie Zdrowotne

zawiera dane statystyczne dotyczące realizowanych przez KRUS zadań na podstawie ustawy z dnia 27 sierpnia 2004 r. o świadczeniach opieki zdrowotnej finansowanych ze środków publicznych.

Ubezpieczeniu zdrowotnemu podlegają:

• osoby spełniające warunki do objęcia ubezpieczeniem społecznym rolników, które są rolnikami, małżonkami lub domownikami w rozumieniu przepisów ustawy o ubezpieczeniu społecznym rolników,

• pomocnicy rolnika w rozumieniu przepisów ustawy o ubezpieczeniu społecznym rolników,

• rolnicy i ich domownicy, którzy nie podlegają ubezpieczeniu społecznemu rolników z mocy ustawy o ubezpieczeniu społecznym rolników, niepodlegający ubezpieczeniu zdrowotnemu z innego tytułu;

• członkowie rodzin wyżej wymienionych rolników i domowników, którzy nie podlegają ubezpieczeniu zdrowotnemu z innego tytułu i zostali zgłoszeni do ubezpieczenia zdrowotnego w KRUS.

Składki na ubezpieczenie zdrowotne za rolników objętych tym ubezpieczeniem, którzy prowadzą działalność rolniczą na gruntach rolnych poniżej 6 ha przeliczeniowych oraz za ich domowników, finansowane są przez budżet państwa. Natomiast rolnicy prowadzący gospodarstwa rolne o powierzchni 6 i więcej hektarów przeliczeniowych użytków rolnych składkę na ubezpieczenie zdrowotne za siebie, małżonków i domowników podlegających temu ubezpieczeniu, opłacają indywidualnie w wysokości 1 zł miesięcznie od każdego pełnego hektara przeliczeniowego użytków rolnych. Również indywidualnie opłacana jest składka przez rolników, prowadzących działalność rolniczą w ramach działów specjalnych w rozumieniu przepisów ustawy o ubezpieczeniu społecznym rolników (niezależnie czy działalność ta prowadzona jest wyłącznie w samoistnym dziale specjalnym, czy też dodatkowo na użytkach rolnych).

Rolnik prowadzący dział specjalny produkcji rolnej opłaca składki zdrowotne na swoje ubezpieczenie od deklarowanej podstawy wymiaru składki odpowiadającej:

- dochodowi ustalonemu dla opodatkowania podatkiem dochodowym od osób fizycznych, w kwocie nie niższej jednak niż kwota odpowiadająca wysokości minimalnego wynagrodzenia bądź,

- minimalnemu wynagrodzeniu w przypadku prowadzenia działalności niepodlegającej opodatkowaniu podatkiem dochodowym od osób fizycznych.

Składka na ubezpieczenie zdrowotne za domowników opłacana jest w zależności od zakresu prowadzonej przez rolnika działalności rolniczej:

• w przypadku prowadzenia działów specjalnych łącznie z gospodarstwem rolnym o powierzchni użytków rolnych 6 i więcej hektarów przeliczeniowych rolnik opłaca składkę na ubezpieczenie zdrowotne od użytków rolnych (1 zł za 1 hektar przeliczeniowy),

• w przypadku prowadzenia wyłącznie działów specjalnych rolnik opłaca składkę na ubezpieczenie zdrowotne w wysokości 9 % podstawy wymiaru, który stanowi kwota 33,4% przeciętnego miesięcznego wynagrodzenia w sektorze przedsiębiorstw w czwartym kwartale roku poprzedniego łącznie z wypłatami z zysku,

- w przypadku prowadzenia działów specjalnych łącznie z gospodarstwem rolnym o powierzchni użytków rolnych poniżej 6 ha przeliczeniowych składka na ubezpieczenie zdrowotne opłacana jest z budżetu państwa.

Składka na ubezpieczenie zdrowotne za pomocników rolnika wynosi 9 % podstawy wymiaru, który stanowi 33,4 % przeciętnego miesięcznego wynagrodzenia w sektorze przedsiębiorstw w czwartym kwartale roku poprzedniego, włącznie z wypłatami z zysku.

Składka na ubezpieczenie zdrowotne jest miesięczna i niepodzielna. Opłacana jest tylko z jednego tytułu, np.:

- rolnicy i domownicy prowadzący pozarolniczą działalność gospodarczą i jednocześnie podlegający ubezpieczeniu społecznemu rolników, ubezpieczeniu zdrowotnemu podlegają wyłącznie z tytułu wykonywanej działalności rolniczej i z tego tytułu opłacana jest składka na to ubezpieczenie;

- rolnicy, prowadzący działalność rolniczą w ramach działów specjalnych produkcji rolnej i prowadzący jednocześnie działalność rolniczą na gruntach, opłacają na swoje ubezpieczenie wyłącznie składki zdrowotne z tytułu prowadzenia działów specjalnych, natomiast za domowników w gospodarstwach rolnych o powierzchni 6 i więcej hektarów przeliczeniowych wyłącznie z gruntów.

W przypadku rolników lub domowników, którzy, podlegając ubezpieczeniu społecznemu rolników w pełnym zakresie z mocy ustawy, zostali objęci innym ubezpieczeniem społecznym z tytułu wykonywania umowy zlecenia lub powołania do rady nadzorczej, składka zdrowotna jest opłacana z każdego należnego tytułu, z wyjątkiem składek finansowanych z budżetu państwa. Wówczas składka ta nie jest opłacana przez KRUS.

Składka zdrowotna za osoby posiadające prawo do świadczeń dla inwalidów wojennych, wojskowych i osób represjonowanych, nie opodatkowanych oraz za osoby, które utraciły wzrok w wyniku działań wojennych w latach 1939-1945 lub eksplozji niewypałów i niewybuchów pozostałych po tych działaniach, otrzymujących dochody z tytułu emerytury lub renty zwolnione z podatku dochodowego od osób fizycznych na podstawie odrębnych przepisów są finansowane z budżetu państwa.

Składka zdrowotna za emerytów i rencistów wynosi 9% podstawy wymiaru, z czego ubezpieczony finansuje składkę w wysokości 1,25% podstawy z kwoty netto emerytury lub renty (z wyłączeniem dodatków, świadczeń pieniężnych i ryczałtu energetycznego oraz do deputatu węglowego). Natomiast składka pomniejszająca zaliczkę na podatek dochodowy stanowi 7,75% podstawy.

OBJAŚNIENIA ZNAKÓW UMOWNYCH

Symbol	Opis
Kreska (-)	zjawisko nie wystąpiło
Zero (0)	zjawisko istniało w wielkości mniejszej od 0,5
Zero (0,0)	zjawisko istniało w wielkości mniejszej od 0,05
Kropka (.)	brak informacji albo brak informacji wiarygodnych
Znak (x)	wypełnienie pozycji jest niemożliwe lub niecelowe
„w tym”	oznacza, że nie podaje się wszystkich składników sumy
”z tego”	oznacza, że podaje się wszystkie składniki sumy

OBJAŚNIENIA SKRÓTÓW

Skrót	Znaczenie
KRUS	Kasa Rolniczego Ubezpieczenia Społecznego
ZUS	Zakład Ubezpieczeń Społecznych
Fundusz Składkowy	Fundusz Składkowy Ubezpieczenia Społecznego Rolników
MON	Ministerstwo Obrony Narodowej
MSWiA	Zakład Emerytalno-Rentowy Ministerstwa Spraw Wewnętrznych i Administracji
MS	Ministerstwo Sprawiedliwości
NFZ	Narodowy Fundusz Zdrowia
FER	Fundusz Emerytalno-Rentowy
UE	Unia Europejska
EFTA	Europejskie Stowarzyszenie Wolnego Handlu
zł	złoty

I. EMERYTURY I RENTY REALIZOWANE PRZEZ KRUS

TABLICA 1. EMERYTURY I RENTY

Wyszczególnienie	2020 rok		2021 rok					
	III kwartał	Trzy kwartały	II kwartał	III kwartał	Trzy kwartały	porównanie (wzrost/spadek)		
						III kwartału 2021 r. z II kwartałem 2021 r.	III kwartału 2021 r. z III kwartałem 2020 r.	Trzech kwartałów 2021 r. z z trzema kwartałami 2020 r.
OGÓLEM								
Przeciętna miesięczna liczba świadczeniobiorców	1 078 981	1 088 146	1 041 084	1 030 578	1 041 891	-1,0%	-4,5%	-4,3%
w tym świadczenia zbiegowe pracownicze	54 211	56 087	46 901	44 941	47 017	-4,2%	-17,1%	-16,2%
Kwota wypłat w zł	4 504 841 728,30	13 441 678 601,24	4 492 593 949,31	4 445 104 324,84	13 374 718 738,50	-1,1%	-1,3%	-0,5%
w tym świadczenia zbiegowe pracownicze	246 771 744,67	755 843 407,80	222 890 601,79	214 023 639,91	663 920 942,37	-4,0%	-13,3%	-12,2%
Przeciętne świadczenie w zł	1 391,70	1 372,54	1 438,44	1 437,74	1 426,33	-0,05%	3,3%	3,9%
EMERYTURY								
Przeciętna miesięczna liczba świadczeniobiorców	850 337	857 919	814 476	805 439	815 390	-1,1%	-5,3%	-5,0%
Kwota wypłat w zł	3 566 221 724,52	10 656 855 576,41	3 533 728 654,77	3 493 460 020,63	10 524 206 006,08	-1,1%	-2,0%	-1,2%
Przeciętne świadczenie w zł	1 397,96	1 380,19	1 446,22	1 445,78	1 434,11	-0,03%	3,4%	3,9%
RENTY Z TYTUŁU NIEZDOLNOŚCI DO PRACY								
Przeciętna miesięczna liczba świadczeniobiorców	186 712	187 912	184 440	183 359	184 571	-0,6%	-1,8%	-1,8%
w tym renty z tytułu niezdolności do pracy wypadkowe	12 413	12 477	12 261	12 216	12 277	-0,4%	-1,6%	-1,6%
Kwota wypłat w zł	714 350 350,31	2 120 508 839,62	723 997 152,43	718 777 676,57	2 154 721 790,67	-0,7%	0,6%	1,6%
w tym renty z tytułu niezdolności do pracy wypadkowe	51 456 248,30	152 786 432,22	52 800 017,03	52 475 852,82	156 831 251,91	-0,6%	2,0%	2,6%
Przeciętne świadczenie w zł	1 275,32	1 253,84	1 308,46	1 306,69	1 297,13	-0,1%	2,5%	3,5%
RENTY RODZINNE								
Przeciętna miesięczna liczba świadczeniobiorców	41 932	42 315	42 168	41 780	41 930	-0,9%	-0,4%	-0,9%
Kwota wypłat w zł	224 243 376,59	664 236 544,17	234 842 627,47	232 842 097,93	695 716 074,60	-0,9%	3,8%	4,7%
Przeciętne świadczenie w zł	1 782,61	1 744,14	1 856,40	1 857,68	1 843,59	0,1%	4,2%	5,7%
ŚWIADCZENIA PIENIĘŻNE DLA CYWILNYCH NIEWIDOMYCH OFIAR DZIAŁAŃ WOJENNYCH								
Kwota wypłat w zł	26 276,88	77 641,04	25 514,64	24 529,71	74 867,15	-3,9%	-6,6%	-3,6%

I. EMERYTURY I RENTY REALIZOWANE PRZEZ KRUS

TABLICA 2. ZWIĘKSZENIA DO EMERYTUR I RENT FINANSOWANE Z FUNDUSZU EMERYTALNO-RENTOWEGO, WYPŁACANE PRZY ŚWIADCZENIACH PRACOWNICZYCH

Wyszczególnienie	2020 rok		2021 rok					
	III kwartał	Trzy kwartały	II kwartał	III kwartał	Trzy kwartały	porównanie (wzrost/spadek)		
						III kwartału 2021 r. z II kwartałem 2021 r.	III kwartału 2021 r. z III kwartałem 2020 r.	Trzech kwartałów 2021 r. z trzema kwartałami 2020 r.
OGÓŁEM								
Przeciętna miesięczna liczba osób	644 149	645 144	634 685	633 933	635 541	-0,1%	-1,6%	-1,5%
Kwota wypłat w zł	180 057 117,15	532 998 120,28	186 588 503,38	189 524 922,53	557 932 448,71	1,6%	5,3%	4,7%
EMERYTURY								
Przeciętna miesięczna liczba osób	517 573	518 105	510 579	510 043	511 365	-0,1%	-1,5%	-1,3%
Kwota wypłat w zł	159 708 637,59	472 390 453,07	165 665 227,33	168 009 216,48	494 970 013,21	1,4%	5,2%	4,8%
RENTY Z TYTUŁU NIEZDOLNOŚCI DO PRACY								
Przeciętna miesięczna liczba osób	11 483	11 559	10 753	10 701	10 802	-0,5%	-6,8%	-6,5%
Kwota wypłat w zł	3 223 847,93	9 733 030,96	3 104 145,84	3 154 408,06	9 346 075,23	1,6%	-2,2%	-4,0%
RENTY RODZINNE								
Przeciętna miesięczna liczba osób	115 093	115 480	113 353	113 189	113 374	-0,1%	-1,7%	-1,8%
Kwota wypłat w zł	17 124 631,63	50 874 636,25	17 819 130,21	18 361 297,99	53 616 360,27	3,0%	7,2%	5,4%

TABLICA 3. WNIOSKI O PRYZNANIE EMERYTUR I RENT WEDŁUG RODZAJÓW ŚWIADCZEŃ

Wyszczególnienie	Wnioski pozostałe z poprzedniego okresu	Zarejestrowane wnioski	Załatwione wnioski		Wnioski pozostałe do załatwienia w następnym okresie
			Razem	w tym po terminie ustawowym	
OGÓŁEM	18 092	20 530	20 120	6	18 502
Emerytury razem	1 262	4 800	4 692	2	1 370
w tym wcześniejsze	3	7	8	-	2
Renty razem, z tego:	16 830	15 730	15 428	4	17 132
Renty z tytułu niezdolności do pracy	16 497	14 741	14 398	3	16 840
w tym renty z tytułu niezdolności do pracy wypadkowe	751	666	673	1	744
Renty rodzinne	333	989	1 030	1	292
Emerytury i renty z art. 9 ustawy z dnia 24 lutego 1990 r.	-	-	-	-	-

I. EMERYTURY I RENTY REALIZOWANE PRZEZ KRUS

TABLICA 4. DECYZJE I POSTĘPOWANIA UMORZONE W SPRAWACH O EMERYTURY I RENTY WEDŁUG RODZAJÓW ŚWIADCZEŃ

Wyszczególnienie	Liczba wydanych decyzji i postępowań umorzonych	Liczba wydanych decyzji				Postępowania umorzone
		Ogółem	przyznających świadczenia	odmownych	udział odmownych decyzji do ogółem wydanych decyzji	
III KWARTAŁ 2021 R.						
OGÓŁEM	20 120	19 865	17 868	1 997	10,1%	255
Emerytury razem	4 692	4 637	4 126	511	11,0%	55
w tym wcześniejsze	8	7	5	2	28,6%	1
Renty razem, z tego:	15 428	15 228	13 742	1 486	9,8%	200
Renty z tytułu niezdolności do pracy razem	14 398	14 218	12 793	1 425	10,0%	180
w tym renty z tytułu niezdolności do pracy wypadkowe	673	666	526	140	21,0%	7
Renty rodzinne	1 030	1 010	949	61	6,0%	20
Emerytury i renty z art. 9 ustawy z dnia 24 lutego 1990 r.	-	-	-	-	-	-

TABLICA 5. DECYZJE I POSTĘPOWANIA UMORZONE W SPRAWACH O EMERYTURY I RENTY WEDŁUG WOJEWÓDZTW

Wyszczególnienie	Liczba wydanych decyzji i postępowań umorzonych	Liczba wydanych decyzji				Postępowania umorzone
		Ogółem	przyznających świadczenia	odmownych	udział odmownych decyzji do ogółem wydanych decyzji	
III KWARTAŁ 2021 R.						
OGÓŁEM	20 120	19 865	17 868	1 997	10,1%	255
dolnośląskie	610	603	536	67	11,1%	7
kujawsko-pomorskie	1 174	1 161	1 036	125	10,8%	13
lubelskie	2 861	2 826	2 498	328	11,6%	35
lubuskie	282	274	258	16	5,8%	8
łódzkie	1 424	1 409	1 264	145	10,3%	15
małopolskie	2 193	2 168	1 986	182	8,4%	25
mazowieckie	2 540	2 523	2 278	245	9,7%	17
opolskie	251	244	208	36	14,8%	7
podkarpackie	1 281	1 243	1 138	105	8,4%	38
podlaskie	1 312	1 294	1 105	189	14,6%	18
pomorskie	755	749	697	52	6,9%	6
śląskie	693	692	629	63	9,1%	1
świętokrzyskie	1 692	1 660	1 484	176	10,6%	32
warmińsko-mazurskie	609	596	520	76	12,8%	13
wielkopolskie	2 039	2 024	1 876	148	7,3%	15
zachodniopomorskie	404	399	355	44	11,0%	5

I. EMERYTURY I RENTY REALIZOWANE PRZEZ KRUS

TABLICA 6. WNIOSKI O PRYZNANIE EMERYTUR I RENT ROLNICZYCH ROZPATRYWANE Z ZASTOSOWANIEM PRZEPISÓW WSPÓLNOTOWYCH UE

Wyszczególnienie	Liczba wniosków pozostałych do załatwienia z poprzedniego okresu sprawozdawczego	Liczba wniosków które wpłynęły w okresie sprawozdawczym	Liczba wniosków przekazanych do instytucji zagranicznych	Liczba spraw załatwionych ogółem	Liczba spraw, w których trwa postępowanie międzynarodowe
	III KWARTAŁ 2021 R.				
OGÓŁEM	849	640	188	676	858
Emerytury razem	266	229	76	253	262
w tym wcześniejsze	19	4	2	4	19
Renty razem, z tego:	583	411	112	423	596
Renty z tytułu niezdolności do pracy razem	497	344	93	356	507
w tym renty z tytułu niezdolności do pracy wypadkowe	15	8	6	14	10
Renty rodzinne	86	67	19	67	89

TABLICA 7. DECYZJE W SPRAWACH WNIOSKÓW O PRYZNANIE EMERYTUR I RENT ROLNICZYCH Z ZASTOSOWANIEM PRZEPISÓW WSPÓLNOTOWYCH UE

Wyszczególnienie	Liczba wydanych decyzji						
	Ogółem	w tym:				Decyzji tymczasowych	Decyzji odmownych
		Decyzji ostatecznych					
		Razem	Płatne pro rata temporis ¹⁾	Płatne na podstawie tylko polskich okresów ubezpieczenia			
III KWARTAŁ 2021 R.							
OGÓŁEM	618	429	197	232	96	93	
Emerytury razem	234	147	70	77	42	45	
w tym wcześniejsze	3	2	2	-	-	1	
Renty razem, z tego:	384	282	127	155	54	48	
Renty z tytułu niezdolności do pracy razem	329	237	103	134	49	43	
w tym renty z tytułu niezdolności do pracy wypadkowe	12	9	1	8	3	-	
Renty rodzinne	55	45	24	21	5	5	

¹⁾ "pro rata temporis" emerytura ustalana i wypłacana jest w wysokościach częściowych, wynikających z proporcji okresów ubezpieczenia przebytych w danym państwie członkowskim do łącznych okresów ubezpieczenia przebytych we wszystkich państwach członkowskich. Każde państwo wypłaca emeryturę (rentę) wyłącznie za okresy ubezpieczenia przebyte na swoim terytorium.

I. EMERYTURY I RENTY REALIZOWANE PRZEZ KRUS

TABLICA 8. WNIOSKI O PRYZNANIE EMERYTUR I RENT ROLNICZYCH Z ZASTOSOWANIEM POSTANOWIEŃ UMÓW DWUSTRONNYCH O ZABEZPIECZENIU SPOŁECZNYM

Wyszczególnienie	Liczba wniosków pozostałych do załatwienia z poprzedniego okresu sprawozdawczego	Liczba wniosków które wpłynęły w okresie sprawozdawczym	Liczba wniosków przekazanych do instytucji zagranicznych	Liczba spraw załatwionych ogółem	Liczba spraw, w których trwa postępowanie międzynarodowe
	III KWARTAŁ 2021 R.				
OGÓŁEM	40	32	2	29	43
Emerytury razem	28	21	-	26	23
w tym wcześniejsze	-	-	-	-	-
Renty razem, z tego:	12	11	2	3	20
Renty z tytułu niezdolności do pracy razem	9	9	2	3	15
w tym renty z tytułu niezdolności do pracy wypadkowe	-	1	-	-	1
Renty rodzinne	3	2	-	-	5

TABLICA 9. DECYZJE W SPRAWACH WNIOSKÓW O PRYZNANIE EMERYTUR I RENT ROLNICZYCH Z ZASTOSOWANIEM POSTANOWIEŃ UMÓW DWUSTRONNYCH O ZABEZPIECZENIU SPOŁECZNYM

Wyszczególnienie	Liczba wydanych decyzji				
	Ogółem	w tym:			Decyzji odmownych
		Decyzji ostatecznych			
		Razem	Płatne pro rata temporis ¹⁾	Płatne na podstawie tylko polskich okresów ubezpieczenia	
III KWARTAŁ 2021 R.					
OGÓŁEM	28	21	12	9	7
Emerytury razem	25	18	10	8	7
w tym wcześniejsze	-	-	-	-	-
Renty razem, z tego:	3	3	2	1	-
Renty z tytułu niezdolności do pracy razem	3	3	2	1	-
w tym renty z tytułu niezdolności do pracy wypadkowe	-	-	-	-	-
Renty rodzinne	-	-	-	-	-

¹⁾ "pro rata temporis" emerytura ustalana i wypłacana jest w wysokościach częściowych, wynikających z proporcji okresów ubezpieczenia przebytych w danym państwie członkowskim do łącznych okresów ubezpieczenia przebytych we wszystkich państwach członkowskich. Każde państwo wypłaca emeryturę (rentę) wyłącznie za okresy ubezpieczenia przebyte na swoim terytorium.

I. EMERYTURY I RENTY REALIZOWANE PRZEZ KRUS

TABLICA 10. ŚWIADCZENIA EMERYTALNO-RENTOWE TRANSFEROWANE DO POSZCZEGÓLNYCH PAŃSTW UE/EFTA I WIELKIEJ BRYTANII ORAZ DO INNYCH PAŃSTW NA PODSTAWIE UMÓW DWUSTRONNYCH

Wyszczególnienie	Razem emerytury i renty		Emerytury		Renty z tytułu niezdolności do pracy		<i>w tym: renty z tytułu niezdolności do pracy wypadkowe</i>		Renty rodzinne	
	Przeciętna liczba osób	Kwota wypłat w zł	Przeciętna liczba osób	Kwota wypłat w zł	Przeciętna liczba osób	Kwota wypłat w zł	Przeciętna liczba osób	Kwota wypłat w zł	Przeciętna liczba osób	Kwota wypłat w zł
III KWARTAŁ 2021 R.										
OGÓLEM	3 797	8 600 997,30	3 106	6 871 216,71	316	822 066,27	3	13 136,82	375	907 714,32
w tym:										
świadczenia "zbiegowe"	43	213 570,99	42	208 769,49	1	4 801,50	-	-	-	-
z tego:										
do państw UE/EFTA i Wielkiej Brytanii razem	3 534	7 634 090,20	2 860	5 978 899,23	311	800 387,77	3	13 136,82	363	854 803,20
Austria	85	191 178,96	51	94 999,52	28	80 447,61	-	-	7	15 731,83
Belgia	49	144 461,28	22	77 120,69	24	56 363,62	-	-	2	10 976,97
Bułgaria	-	-	-	-	-	-	-	-	-	-
Chorwacja	-	-	-	-	-	-	-	-	-	-
Cypr	-	-	-	-	-	-	-	-	-	-
Czechy	1	4 630,05	-	-	1	4 630,05	-	-	-	-
Dania	-	-	-	-	-	-	-	-	-	-
Estonia	-	-	-	-	-	-	-	-	-	-
Finlandia	-	-	-	-	-	-	-	-	-	-
Francja	23	80 676,56	18	72 603,74	4	8 001,81	-	-	1	71,01
Grecja	-	-	-	-	-	-	-	-	-	-
Hiszpania	18	63 645,93	9	36 399,90	5	17 642,67	-	-	4	9 603,36
Holandia	7	22 322,37	6	20 976,09	-	-	-	-	1	1 346,28
Irlandia	9	30 297,22	4	18 574,81	4	7 969,77	-	-	1	3 752,64
Islandia	-	-	-	-	-	-	-	-	-	-
Lichtenstein	-	-	-	-	-	-	-	-	-	-
Litwa	2	7 191,78	-	-	1	3 439,14	-	-	1	3 752,64
Luksemburg	1	319,77	-	-	-	-	-	-	1	319,77
Łotwa	1	3 752,64	-	-	-	-	-	-	1	3 752,64
Malta	-	-	-	-	-	-	-	-	-	-
Niemcy	3 272	6 843 890,06	2 713	5 513 624,84	227	560 862,63	3	13 136,82	332	769 402,59
Norwegia	7	18 340,29	-	-	7	18 340,29	-	-	-	-
Portugalia	-	-	-	-	-	-	-	-	-	-
Rumunia	-	-	-	-	-	-	-	-	-	-
Słowacja	2	6 888,14	-	-	-	-	-	-	2	6 888,14
Słowenia	-	-	-	-	-	-	-	-	-	-
Szwajcaria	1	8 596,80	1	4 102,77	-	4 494,03	-	-	-	-
Szwecja	14	36 778,95	5	11 395,92	6	21 903,27	-	-	3	3 479,76
Węgry	-	-	-	-	-	-	-	-	-	-
Wlk. Brytania	30	128 998,59	22	97 355,64	3	12 540,24	-	-	5	19 102,71
Włochy	13	42 120,81	10	31 745,31	1	3 752,64	-	-	2	6 622,86
do państw objętych umowami dwustronnymi razem	263	966 907,10	246	892 317,48	5	21 678,50	-	-	12	52 911,12
Australia	64	151 153,20	62	142 133,67	2	9 019,53	-	-	-	-
Izrael	-	-	-	-	-	-	-	-	-	-
Kanada	82	330 028,90	78	312 730,36	1	4 602,66	-	-	3	12 695,88
Quebec	-	-	-	-	-	-	-	-	-	-
Korea Płd.	-	-	-	-	-	-	-	-	-	-
Macedonia	-	-	-	-	-	-	-	-	-	-
Mongolia	-	-	-	-	-	-	-	-	-	-
Moldawia	-	-	-	-	-	-	-	-	-	-
Turcja	-	-	-	-	-	-	-	-	-	-
Ukraina	7	21 091,71	2	2 017,14	1	2 813,13	-	-	4	16 261,44
USA	111	464 633,29	104	435 436,31	1	5 243,18	-	-	5	23 953,80

II. FUNDUSZ EMERYTALNO-RENTOWY

TABLICA 1 (11). PRZECIĘTNA MIESIĘCZNA LICZBA EMERYTUR I RENT WEDŁUG RODZAJÓW ŚWIADCZEŃ

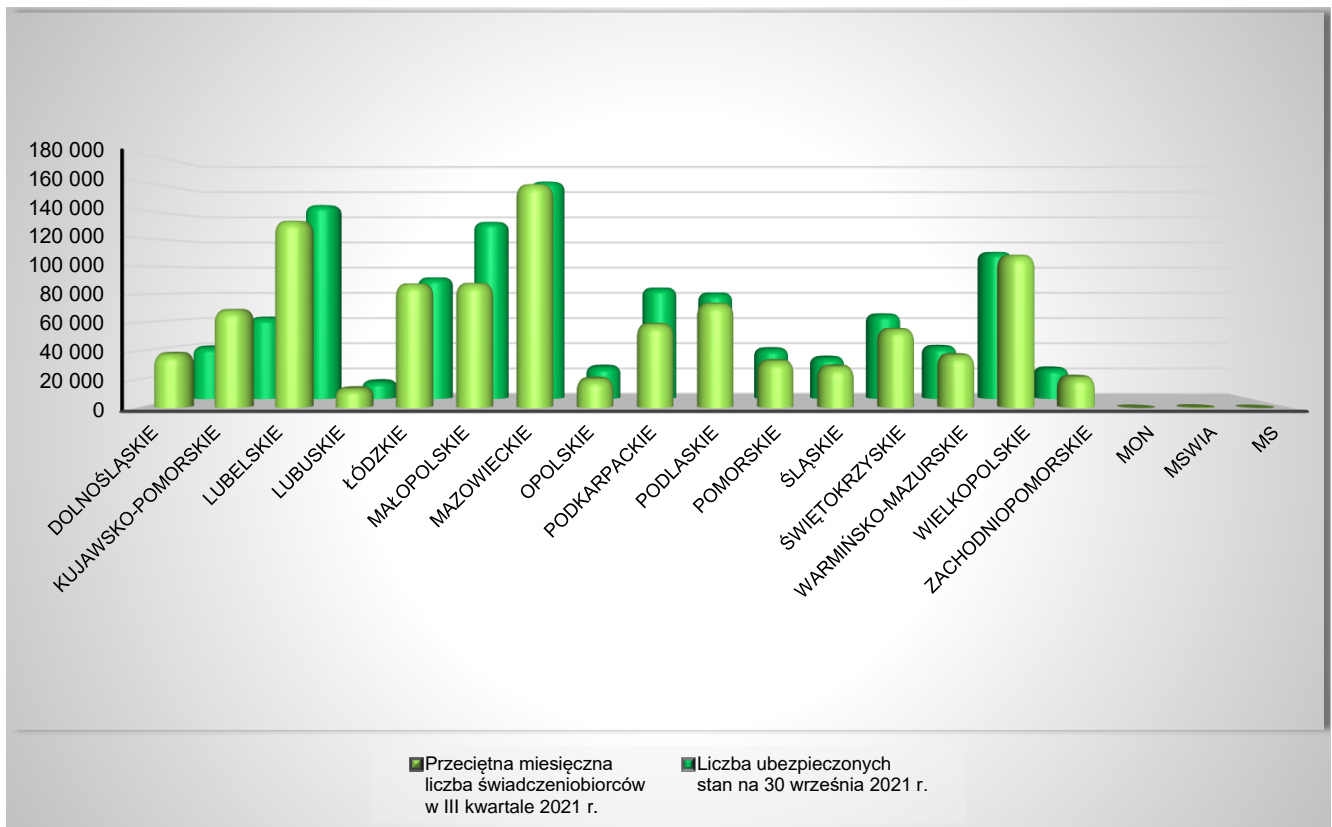
Wyszczególnienie	2020 rok		2021 rok					
	III kwartał	Trzy kwartały	II kwartał	III kwartał	Trzy kwartały	porównanie (wzrost/spadek)		
						III kwartału 2021 r. z II kwartałem 2021 r.	III kwartału 2021 r. z III kwartałem 2020 r.	Trzech kwartałów 2021 r. z trzema kwartałami 2020 r.
OGÓLEM								
EMERYTURY I RENTY ogółem	1 077 973	1 087 202	1 039 932	1 029 384	1 040 741	-1,0%	-4,5%	-4,3%
Emerytury	849 329	856 974	813 324	804 245	814 240	-1,1%	-5,3%	-5,0%
Renty	228 644	230 227	226 608	225 139	226 501	-0,6%	-1,5%	-1,6%
EMERYTURY								
EMERYTURY RAZEM	849 329	856 974	813 324	804 245	814 240	-1,1%	-5,3%	-5,0%
w tym emerytury wcześniejsze	34 470	38 538	22 215	18 485	22 426	-16,8%	-46,4%	-41,8%
Emerytury rolnicze	725 012	727 911	706 830	702 419	707 383	-0,6%	-3,1%	-2,8%
Emerytury za przekazane gospodarstwo rolne Państwu	20 156	20 944	17 231	16 488	17 298	-4,3%	-18,2%	-17,4%
Emerytury za przekazane gospodarstwo rolne następcy	101 224	105 155	86 500	82 620	86 793	-4,5%	-18,4%	-17,5%
Emerytury nie związane z przekazaniem gospodarstwa rolnego	2 938	2 964	2 763	2 717	2 765	-1,7%	-7,5%	-6,7%
RENTY								
RENTY RAZEM	228 644	230 227	226 608	225 139	226 501	-0,6%	-1,5%	-1,6%
RENTY Z TYTUŁU NIEZDOLNOŚCI DO PRACY RAZEM	186 712	187 912	184 440	183 359	184 571	-0,6%	-1,8%	-1,8%
w tym renty z tytułu niezdolności do pracy wypadkowe	12 413	12 477	12 261	12 216	12 277	-0,4%	-1,6%	-1,6%
Renty rolnicze z tytułu niezdolności do pracy	183 973	185 070	181 974	180 977	182 105	-0,5%	-1,6%	-1,6%
Renty z tytułu niezdolności do pracy za przekazane gospodarstwo rolne Państwu	226	234	196	188	197	-4,1%	-16,8%	-15,8%
Renty z tytułu niezdolności do pracy za przekazane gospodarstwo rolne następcy	621	645	566	546	564	-3,5%	-12,1%	-12,6%
Renty z tytułu niezdolności do pracy nie związane z przekazaniem gospodarstwa rolnego	1 893	1 962	1 704	1 648	1 705	-3,3%	-12,9%	-13,1%
RENTY RODZINNE RAZEM	41 932	42 315	42 168	41 780	41 930	-0,9%	-0,4%	-0,9%
w tym renty rodzinne wypadkowe	891	917	858	832	849	-3,0%	-6,6%	-7,4%
Renty rodzinne rolnicze	40 321	40 691	40 650	40 278	40 407	-0,9%	-0,1%	-0,7%
Renty rodzinne za przekazane gospodarstwo rolne Państwu	368	372	334	328	336	-1,8%	-10,9%	-9,7%
Renty rodzinne za przekazane gospodarstwo rolne następcy	876	885	832	821	833	-1,3%	-6,3%	-5,9%
Renty rodzinne nie związane z przekazaniem gospodarstwa rolnego	366	367	352	352	354	0,0%	-3,8%	-3,5%

II. FUNDUSZ EMERYTALNO-RENTOWY

TABLICA 2 (12). LICZBA UBEZPIECZONYCH ORAZ PRZECIĘTNA MIESIĘCZNA LICZBA ŚWIADCZENIOBIORCÓW WEDŁUG WOJEWÓDZTW

Wyszczególnienie	Liczba ubezpieczonych stan na 30 września 2021 r.	Przeciętna miesięczna liczba świadczeniobiorców w III kwartale 2021 r.
dolnośląskie	39 722	38 585
kujawsko-pomorskie	61 920	69 374
lubelskie	147 371	132 249
lubuskie	13 627	13 886
łódzkie	92 183	87 769
małopolskie	134 592	88 104
mazowieckie	165 274	158 234
opolskie	24 843	20 722
podkarpackie	84 368	59 418
podlaskie	80 563	73 816
pomorskie	38 378	33 393
śląskie	31 817	29 514
świętokrzyskie	64 457	55 785
warmińsko-mazurskie	40 138	37 680
wielkopolskie	111 644	108 116
zachodniopomorskie	23 482	22 108
MON		99
MSWiA		479
MS		53
Ogółem	1 154 379	1 029 384

WYKRES NR 1. PRZECIĘTNA MIESIĘCZNA LICZBA ŚWIADCZENIOBIORCÓW NA TLE LICZBY UBEZPIECZONYCH

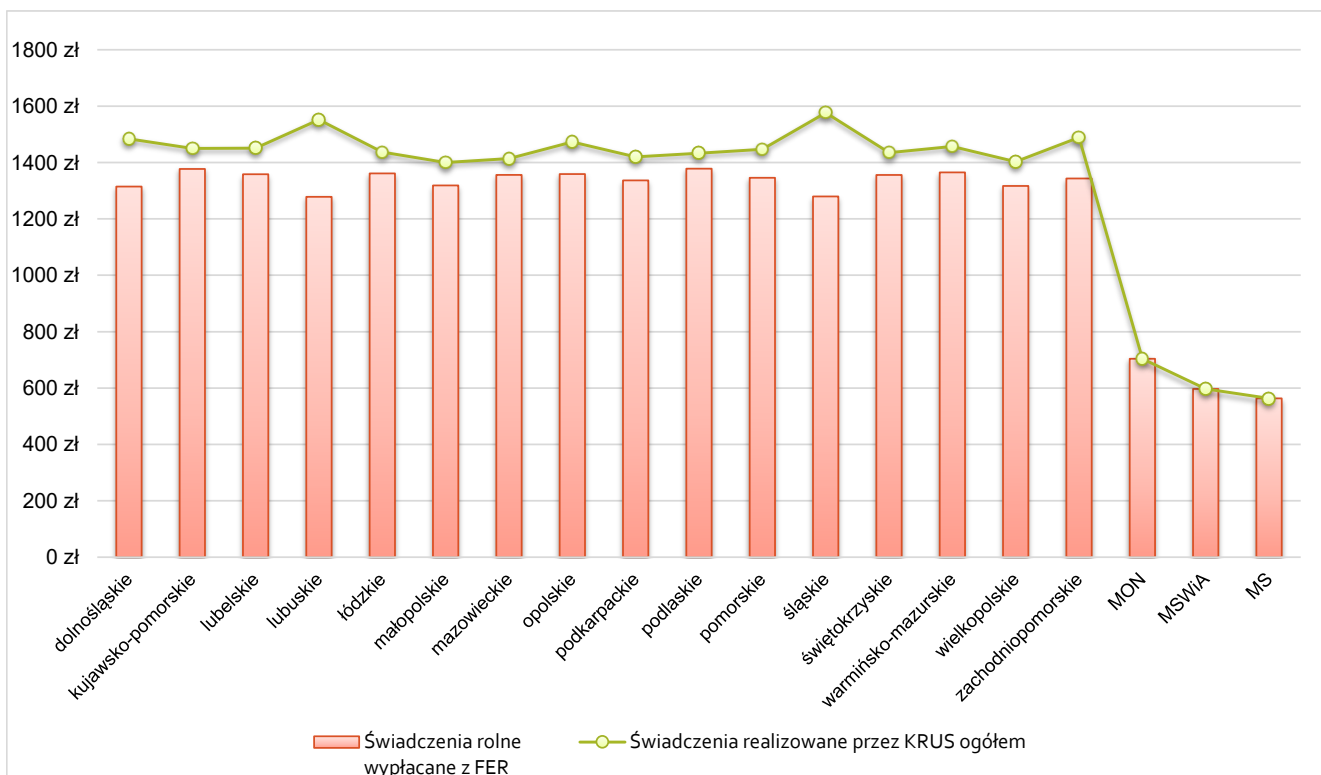


II. FUNDUSZ EMERYTALNO-RENTOWY

TABLICA 3 (13). PRZECIĘTNE MIESIĘCZNE ŚWIADCZENIA EMERYTALNO-RENTOWE WEDŁUG WOJEWÓDZTW

Wyszczególnienie	Świadczenia rolne wypłacane z FER	Świadczenia realizowane przez KRUS ogółem
	w złotych	
	III KWARTAŁ 2021 R.	
dolnośląskie	1 314,74	1 484,42
kujawsko-pomorskie	1 377,11	1 449,87
lubelskie	1 358,46	1 451,14
lubuskie	1 278,33	1 551,50
łódzkie	1 361,32	1 437,13
małopolskie	1 318,67	1 399,68
mazowieckie	1 356,06	1 414,07
opolskie	1 359,07	1 472,99
podkarpackie	1 336,57	1 419,79
podlaskie	1 378,19	1 433,20
pomorskie	1 345,82	1 446,99
śląskie	1 279,62	1 576,62
świętokrzyskie	1 355,87	1 435,42
warmińsko-mazurskie	1 364,99	1 456,49
wielkopolskie	1 316,90	1 402,89
zachodniopomorskie	1 343,40	1 489,12
MON	703,87	703,87
MSWiA	596,88	596,88
MS	563,36	563,36

WYKRES NR 2. PRZECIĘTNE MIESIĘCZNE ŚWIADCZENIA ROLNE WYPŁACANE Z FER W ODNIESIENIU DO ŚWIADCZEŃ REALIZOWANYCH PRZEZ KRUS OGÓŁEM



II. FUNDUSZ EMERYTALNO-RENTOWY

TABLICA 4 (14). PRZECIĘTNA MIESIĘCZNA LICZBA EMERYTUR I RENT WEDŁUG WOJEWÓDZTW ORAZ ŚWIADCZEŃ EMERYTALNYCH WYPŁACONYCH PRZEZ MON, MSWiA i MS

Wyszczególnienie	Ogółem	z tego:					
		emerytury	renty razem	z tego:			
				z tytułu niezdolności do pracy		rodzinne	
				ogółem	w tym wypadkowe	ogółem	w tym wypadkowe
TRZY KWARTAŁY 2021 R.							
OGÓŁEM	1 040 741	814 240	226 501	184 571	12 277	41 930	849
dolnośląskie	39 101	30 616	8 485	6 928	485	1 557	24
kujawsko-pomorskie	69 960	54 577	15 383	12 975	1 042	2 408	63
lubelskie	133 825	104 926	28 898	23 819	1 512	5 080	123
lubuskie	14 121	10 507	3 614	3 057	193	557	9
łódzkie	88 807	74 513	14 294	11 058	956	3 236	53
małopolskie	88 662	60 329	28 333	24 641	1 173	3 692	66
mazowieckie	159 962	130 021	29 941	22 981	1 664	6 961	125
opolskie	20 993	18 042	2 951	2 241	172	710	12
podkarpackie	60 217	45 656	14 561	12 235	618	2 326	30
podlaskie	74 568	60 346	14 222	11 243	788	2 979	68
pomorskie	33 729	24 922	8 807	7 242	467	1 565	31
śląskie	30 000	24 141	5 859	4 810	337	1 050	22
świętokrzyskie	56 508	45 373	11 135	8 791	633	2 344	54
warmińsko-mazurskie	38 100	28 833	9 267	7 347	524	1 921	41
wielkopolskie	109 087	83 304	25 782	21 142	1 435	4 640	109
zachodniopomorskie	22 437	17 470	4 967	4 064	280	904	19
Emerytury finansowane z funduszu emerytalno-rentowego, wypłacane przez MON, MSWiA, MS z tego:	664	664	-	-	-	-	-
MON	103	103	-	-	-	-	-
MSWiA	506	506	-	-	-	-	-
MS	55	55	-	-	-	-	-

II. FUNDUSZ EMERYTALNO-RENTOWY

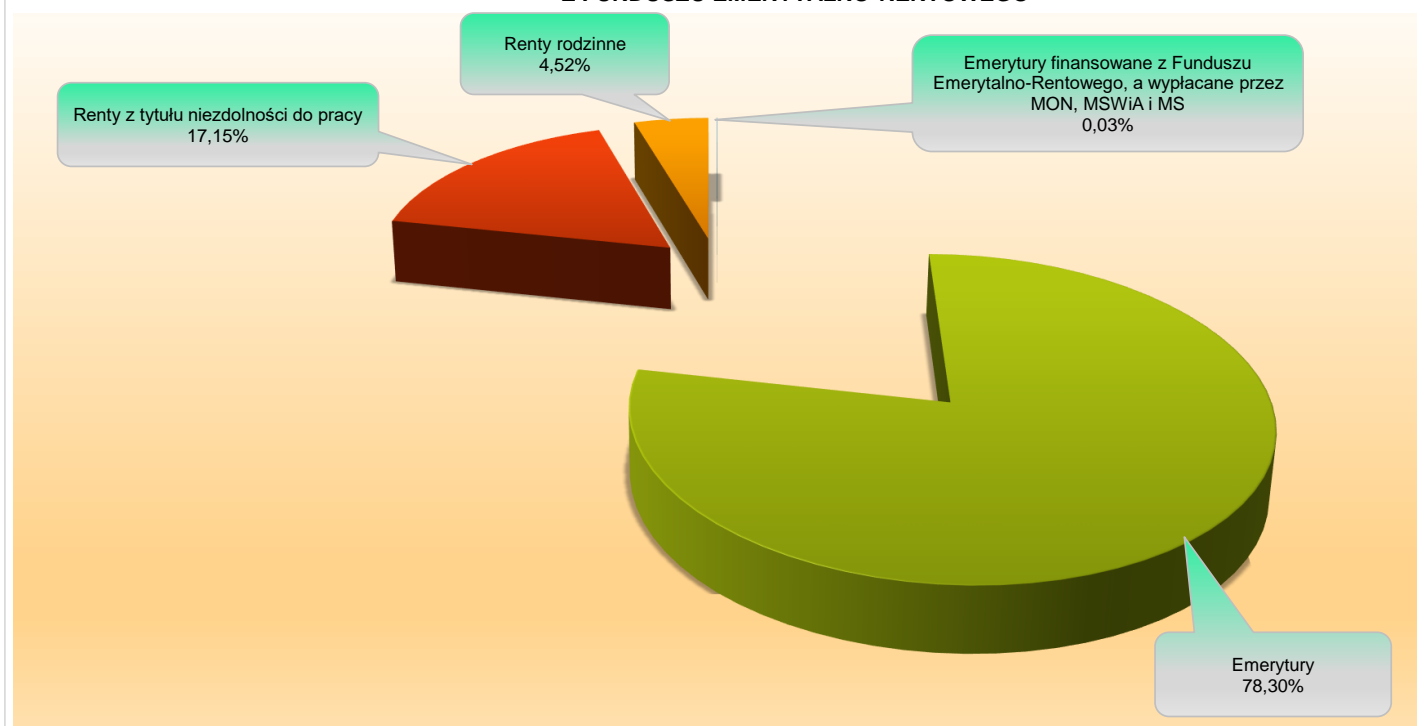
TABLICA 5 (15). WYDATKI NA ŚWIADCZENIA EMERYTALNO-RENTOWE WEDŁUG RODZAJÓW ŚWIADCZEŃ

Wyszczególnienie	2020 rok		2021 rok			porównanie (wzrost/spadek)		
	III kwartał	Trzy kwartały	II kwartał	III kwartał	Trzy kwartały	III kwartału 2021 r. z II kwartałem 2021 r.	III kwartału 2021 r. z III kwartałem 2020 r.	Trzech kwartałów z trzema kwartałami 2020 r.
	w złotych							
	OGÓŁEM¹⁾							
EMERYTURY I RENTY z tego:	4 182 259 842,70	12 460 151 097,40	4 194 400 440,91	4 156 380 347,65	12 486 510 865,27	-0,9%	-0,6%	0,2%
Emerytury	3 292 545 064,49	9 818 584 199,19	3 286 476 695,31	3 255 715 680,97	9 787 325 910,59	-0,9%	-1,1%	-0,3%
Renty	889 714 778,21	2 641 566 898,21	907 923 745,60	900 664 666,68	2 699 184 954,68	-0,8%	1,2%	2,2%
EMERYTURY								
EMERYTURY RAZEM	3 292 545 064,49	9 818 584 199,19	3 286 476 695,31	3 255 715 680,97	9 787 325 910,59	-0,9%	-1,1%	-0,3%
w tym emerytury wcześniejsze	124 423 135,03	409 066 449,60	84 502 593,73	70 592 202,78	253 149 875,88	-16,5%	-43,3%	-38,1%
Emerytury rolnicze	2 858 213 545,95	8 489 735 606,26	2 897 727 944,11	2 882 504 578,90	8 627 342 166,22	-0,5%	0,8%	1,6%
Emerytury za przekazane gospodarstwo rolne Państwu	66 463 706,40	203 251 567,98	59 499 806,76	57 303 969,37	177 781 291,43	-3,7%	-13,8%	-12,5%
Emerytury za przekazane gospodarstwo rolne następcy	355 878 981,44	1 089 957 392,03	317 527 876,87	304 371 437,22	947 319 748,88	-4,1%	-14,5%	-13,1%
Emerytury nie związane z przekazaniem gospodarstwa rolnego	11 988 830,70	35 639 632,92	11 721 067,57	11 535 695,48	34 882 704,06	-1,6%	-3,8%	-2,1%
RENTY								
RENTY RAZEM z tego:	889 714 778,21	2 641 566 898,21	907 923 745,60	900 664 666,68	2 699 184 954,68	-0,8%	1,2%	2,2%
RENTY Z TYTUŁU NIEZDOLNOŚCI DO PRACY RAZEM	708 751 417,64	2 104 144 357,23	717 796 957,36	712 686 035,24	2 136 651 159,59	-0,7%	0,6%	1,5%
w tym renty z tytułu niezdolności do pracy wypadkowe	47 748 889,89	142 149 530,47	48 482 371,15	48 208 633,76	144 278 787,50	-0,6%	1,0%	1,5%
Renty rolnicze z tytułu niezdolności do pracy	698 802 032,76	2 073 827 348,65	708 506 043,15	703 712 281,35	2 109 006 753,58	-0,7%	0,7%	1,7%
Renty z tytułu niezdolności do pracy za przekazane gospodarstwo rolne Państwu	753 686,82	2 290 580,43	663 328,59	647 783,05	2 004 453,30	-2,3%	-14,1%	-12,5%
Renty z tytułu niezdolności do pracy za przekazane gospodarstwo rolne następcy	1 924 156,87	5 887 762,83	1 820 720,53	1 752 104,31	5 394 951,33	-3,8%	-8,9%	-8,4%
Renty z tytułu niezdolności do pracy nie związane z przekazaniem gospodarstwa rolnego	7 271 541,19	22 138 665,32	6 806 865,09	6 573 866,53	20 245 001,38	-3,4%	-9,6%	-8,6%
RENTY RODZINNE RAZEM	180 963 360,57	537 422 540,98	190 126 788,24	187 978 631,44	562 533 795,09	-1,1%	3,9%	4,7%
w tym renty rodzinne wypadkowe	3 993 339,78	12 064 694,60	4 008 855,35	3 913 104,52	11 854 496,88	-2,4%	-2,0%	-1,7%
Renty rodzinne rolnicze	172 784 562,93	513 122 049,30	182 098 009,86	180 037 409,58	538 626 297,20	-1,1%	4,2%	5,0%
Renty rodzinne za przekazane gospodarstwo rolne Państwu	1 925 757,97	5 758 481,66	1 824 034,83	1 780 880,52	5 439 539,03	-2,4%	-7,5%	-5,5%
Renty rodzinne za przekazane gospodarstwo rolne następcy	4 494 666,25	13 379 367,20	4 440 272,01	4 371 514,95	13 188 800,61	-1,5%	-2,7%	-1,4%
Renty rodzinne nie związane z przekazaniem gospodarstwa rolnego	1 758 373,42	5 162 642,82	1 764 471,54	1 788 826,39	5 279 158,25	1,4%	1,7%	2,3%

¹⁾ Kwota nie obejmuje należnych świadczeń z innych systemów ubezpieczeniowych, wypłacanych w tzw. zbiegu z emeryturą lub rentą rolną.

II. FUNDUSZ EMERYTALNO-RENTOWY

WYKRES NR 3. STRUKTURA WYDATKÓW NA ŚWIADCZENIA FINANSOWANE
Z FUNDUSZU EMERYTALNO-RENTOWEGO



Dane do wykresu nr 3

Wyszczególnienie	Emerytury	Renty z tytułu niezdolności do pracy	Renty rodzinne	Emerytury finansowane z Funduszu Emerytalno-Rentowego, a wypłacane przez MON, MSWiA i MS	Ogółem
Kwota w zł	3 254 559 231,87	712 686 035,24	187 978 631,44	1 156 449,10	4 156 380 347,65
Udział procentowy	78,30%	17,15%	4,52%	0,03%	100,00%

II. FUNDUSZ EMERYTALNO-RENTOWY

TABLICA 6 (16). WYDATKI NA ŚWIADCZENIA EMERYTALNO-RENTOWE WEDŁUG WOJEWÓDZTW ORAZ ŚWIADCZENIA EMERYTALNE WYPŁACONE PRZEZ MON, MSWiA i MS

Wyszczególnienie	Ogółem ¹⁾	z tego:		z tego:			
		emerytury	renty razem	z tytułu niezdolności do pracy		rodzinne	
				ogółem	w tym wypadkowe	ogółem	w tym wypadkowe
		TRZY KWARTAŁY 2021 R.					
w złotych							
OGÓŁEM	12 486 510 865,27	9 787 325 910,59	2 699 184 954,68	2 136 651 159,59	144 278 787,50	562 533 795,09	11 854 496,88
dolnośląskie	457 701 959,82	358 504 710,12	99 197 249,70	79 040 068,11	5 485 851,08	20 157 181,59	284 500,05
kujawsko-pomorskie	860 839 352,99	669 303 996,63	191 535 356,36	155 353 337,86	12 763 029,52	36 182 018,50	1 043 831,00
lubelskie	1 616 855 394,24	1 270 364 842,36	346 490 551,88	277 991 615,95	17 862 148,00	68 498 935,93	1 635 307,53
lubuskie	160 800 941,43	118 708 399,76	42 092 541,67	34 801 486,47	2 167 399,01	7 291 055,20	111 980,91
łódzkie	1 076 818 951,33	899 365 401,91	177 453 549,42	127 727 616,65	11 125 189,06	49 725 932,77	961 831,88
małopolskie	1 044 035 180,97	713 986 274,24	330 048 906,73	282 710 318,20	13 594 755,25	47 338 588,53	854 900,98
mazowieckie	1 934 676 602,67	1 580 711 412,76	353 965 189,91	263 269 852,48	19 461 827,76	90 695 337,43	1 775 326,27
opolskie	254 858 102,55	217 970 481,07	36 887 621,48	26 729 135,32	2 063 160,31	10 158 486,16	177 201,43
podkarpackie	717 369 992,38	546 561 802,90	170 808 189,48	140 008 512,02	7 172 033,08	30 799 677,46	421 313,29
podlaskie	917 646 080,84	745 599 119,01	172 046 961,83	130 888 178,07	9 429 295,11	41 158 783,76	983 813,60
pomorskie	404 694 193,74	299 732 438,16	104 961 755,58	84 023 015,95	5 498 060,13	20 938 739,63	414 557,35
śląskie	341 621 554,51	273 681 398,23	67 940 156,28	54 854 238,01	3 885 813,82	13 085 918,27	288 362,44
świętokrzyskie	681 249 931,30	546 943 196,93	134 306 734,37	103 988 912,66	7 581 584,51	30 317 821,71	706 031,77
warmińsko-mazurskie	464 087 437,06	353 402 962,84	110 684 474,22	85 132 628,82	6 153 604,64	25 551 845,40	587 077,11
wielkopolskie	1 280 950 563,40	980 439 040,65	300 511 522,75	242 936 939,37	16 834 531,32	57 574 583,38	1 373 830,94
zachodniopomorskie	268 739 868,49	208 485 675,47	60 254 193,02	47 195 303,65	3 200 504,90	13 058 889,37	234 630,33
Emerytury finansowane z funduszu emerytalno-rentowego, wypłacane przez MON, MSWiA, MS z tego:	3 564 757,55	3 564 757,55	-	-	-	-	-
MON	639 124,05	639 124,05	-	-	-	-	-
MSWiA	2 651 896,66	2 651 896,66	-	-	-	-	-
MS	273 736,84	273 736,84	-	-	-	-	-

¹⁾ Kwota nie obejmuje należnych świadczeń z innych systemów ubezpieczeniowych, wypłacanych w tzw. zbiegu z emeryturą lub rentą rolną.

II. FUNDUSZ EMERYTALNO-RENTOWY

TABLICA 7 (17). PRZECIĘTNE MIESIĘCZNE ŚWIADCZENIE EMERYTALNO-RENTOWE WEDŁUG RODZAJÓW ŚWIADCZEŃ

Wyszczególnienie	2020 rok		2021 rok					
	III kwartał	Trzy kwartały	II kwartał	III kwartał	Trzy kwartały	porównanie (wzrost/spadek)		
						III kwartału 2021 r. z II kwartałem 2021 r.	III kwartału 2021 r. z III kwartałem 2020 r.	Trzech kwartałów z trzema kwartałami 2020 r.
	w złotych							
OGÓŁEM¹⁾								
EMERYTURY I RENTY z tego:	1 293,25	1 273,42	1 344,45	1 345,91	1 333,08	0,1%	4,1%	4,7%
Emerytury	1 292,21	1 273,03	1 346,93	1 349,39	1 335,58	0,2%	4,4%	4,9%
Renty	1 297,09	1 274,86	1 335,53	1 333,49	1 324,10	-0,2%	2,8%	3,9%
EMERYTURY								
EMERYTURY RAZEM	1 292,21	1 273,03	1 346,93	1 349,39	1 335,58	0,2%	4,4%	4,9%
w tym emerytury wcześniejsze	1 203,20	1 179,39	1 267,97	1 272,94	1 254,27	0,4%	5,8%	6,3%
Emerytury rolnicze	1 314,10	1 295,91	1 366,54	1 367,89	1 355,13	0,1%	4,1%	4,6%
Emerytury za przekazane gospodarstwo rolne Państwu	1 099,16	1 078,27	1 151,04	1 158,50	1 141,97	0,6%	5,4%	5,9%
Emerytury za przekazane gospodarstwo rolne następcy	1 171,92	1 151,70	1 223,62	1 227,99	1 212,74	0,4%	4,8%	5,3%
Emerytury nie związane z przekazaniem gospodarstwa rolnego	1 360,36	1 335,87	1 413,88	1 415,25	1 401,64	0,1%	4,0%	4,9%
RENTY								
RENTY RAZEM z tego:	1 297,09	1 274,86	1 335,53	1 333,49	1 324,10	-0,2%	2,8%	3,9%
RENTY Z TYTUŁU NIEZDOLNOŚCI DO PRACY RAZEM	1 265,32	1 244,17	1 297,25	1 295,61	1 286,26	-0,1%	2,4%	3,4%
<i>w tym renty z tytułu niezdolności do pracy wypadkowe</i>	1 282,19	1 265,91	1 318,03	1 315,49	1 305,75	-0,2%	2,6%	3,1%
Renty rolnicze z tytułu niezdolności do pracy	1 266,13	1 245,07	1 297,81	1 296,14	1 286,81	-0,1%	2,4%	3,4%
Renty z tytułu niezdolności do pracy za przekazane gospodarstwo rolne Państwu	1 113,27	1 087,13	1 126,19	1 146,52	1 131,82	1,8%	3,0%	4,1%
Renty z tytułu niezdolności do pracy za przekazane gospodarstwo rolne następcy	1 032,83	1 014,08	1 072,91	1 070,31	1 062,84	-0,2%	3,6%	4,8%
Renty z tytułu niezdolności do pracy nie związane z przekazaniem gospodarstwa rolnego	1 280,65	1 253,53	1 331,81	1 329,40	1 319,24	-0,2%	3,8%	5,2%
RENTY RODZINNE RAZEM	1 438,56	1 411,15	1 502,93	1 499,75	1 490,67	-0,2%	4,3%	5,6%
w tym renty rodzinne wypadkowe	1 493,40	1 461,68	1 556,84	1 568,38	1 551,43	0,7%	5,0%	6,1%
Renty rodzinne rolnicze	1 428,41	1 401,12	1 493,23	1 489,94	1 481,13	-0,2%	4,3%	5,7%
Renty rodzinne za przekazane gospodarstwo rolne Państwu	1 742,77	1 719,46	1 818,58	1 809,84	1 796,41	-0,5%	3,8%	4,5%
Renty rodzinne za przekazane gospodarstwo rolne następcy	1 709,65	1 679,35	1 778,96	1 774,15	1 759,21	-0,3%	3,8%	4,8%
Renty rodzinne nie związane z przekazaniem gospodarstwa rolnego	1 601,43	1 563,96	1 670,90	1 692,36	1 656,47	1,3%	5,7%	5,9%

¹⁾ Kwota nie obejmuje należnych świadczeń z innych systemów ubezpieczeniowych, wypłacanych w tzw. zbiegu z emeryturą lub rentą rolną.

II. FUNDUSZ EMERYTALNO-RENTOWY

TABLICA 8 (18). PRZECIĘTNE MIESIĘCZNE ŚWIADCZENIE EMERYTALNO-RENTOWE WEDŁUG WOJEWÓDZTW ORAZ PRZECIĘTNE MIESIĘCZNE ŚWIADCZENIE EMERYTALNE WYPŁACONE PRZEZ MON, MSWiA, i MS

Wyszczególnienie	Ogółem ¹⁾	w tym:					
		emerytury	renty razem	z tego:			
				z tytułu niezdolności do pracy		rodzinne	
				ogółem	w tym wypadkowe	ogółem	w tym wypadkowe
TRZY KWARTAŁY 2021 R.							
w złotych							
OGÓŁEM	1 333,08	1 335,58	1 324,10	1 286,26	1 305,75	1 490,67	1 551,43
dolnośląskie	1 300,62	1 301,08	1 298,95	1 267,68	1 257,93	1 438,05	1 335,68
kujawsko-pomorskie	1 367,19	1 362,60	1 383,48	1 330,34	1 361,39	1 669,84	1 854,05
lubelskie	1 342,43	1 345,24	1 332,22	1 296,80	1 312,62	1 498,26	1 477,24
lubuskie	1 265,23	1 255,30	1 294,12	1 265,00	1 244,92	1 453,85	1 349,17
łódzkie	1 347,27	1 341,10	1 379,40	1 283,42	1 292,72	1 707,39	2 020,66
małopolskie	1 308,38	1 314,98	1 294,32	1 274,82	1 287,99	1 424,49	1 441,65
mazowieckie	1 343,84	1 350,82	1 313,55	1 272,90	1 299,71	1 447,74	1 573,87
opolskie	1 348,91	1 342,39	1 388,74	1 325,19	1 335,38	1 589,25	1 640,75
podkarpackie	1 323,68	1 330,16	1 303,38	1 271,49	1 289,47	1 471,13	1 548,95
podlaskie	1 367,35	1 372,83	1 344,14	1 293,54	1 329,76	1 535,09	1 602,30
pomorskie	1 333,14	1 336,30	1 324,19	1 289,09	1 309,37	1 486,60	1 491,21
śląskie	1 265,27	1 259,66	1 288,38	1 267,22	1 282,87	1 385,34	1 471,24
świętokrzyskie	1 339,54	1 339,38	1 340,21	1 314,40	1 331,04	1 437,00	1 461,76
warmińsko-mazurskie	1 353,43	1 361,89	1 327,09	1 287,57	1 304,56	1 478,27	1 590,99
wielkopolskie	1 304,72	1 307,71	1 295,07	1 276,74	1 303,28	1 378,60	1 397,59
zachodniopomorskie	1 330,85	1 326,03	1 347,82	1 290,48	1 270,55	1 605,67	1 340,74
Emerytury finansowane z funduszu emerytalno-rentowego, wypłacane przez MON, MSWiA, MS z tego:	596,41	596,41	-	-	-	-	-
MON	687,97	687,97	-	-	-	-	-
MSWiA	581,94	581,94	-	-	-	-	-
MS	557,51	557,51	-	-	-	-	-

¹⁾ Kwota nie obejmuje należnych świadczeń z innych systemów ubezpieczeniowych, wypłacanych w tzw. zbiegu z emeryturą lub rentą rolną.

II. FUNDUSZ EMERYTALNO-RENTOWY

TABLICA 9 (19). ZASIŁKI MACIERZYŃSKIE

Wyszczególnienie	2020 rok		2021 rok					
	III kwartał	Trzy kwartały	II kwartał	III kwartał	Trzy kwartały	porównanie (wzrost/spadek)		
						III kwartału 2021 r. z II kwartałem 2021 r.	III kwartału 2021 r. z III kwartałem 2020 r.	Trzech kwartałów 2021 r. z trzema kwartałami 2020 r.
Liczba świadczeń	43 159	133 140	39 007	37 631	116 729	-3,5%	-12,8%	-12,3%
Kwota wypłat w zł	42 491 779,12	131 441 053,15	38 745 657,64	36 963 592,23	115 447 189,53	-4,6%	-13,0%	-12,2%
Przeciętne świadczenie w zł	984,54	987,24	993,30	982,26	989,02	-1,1%	-0,2%	0,2%

TABLICA 10 (20). ZASIŁKI MACIERZYŃSKIE WEDŁUG WOJEWÓDZTW

Wyszczególnienie	Liczba świadczeń	Kwota wypłat w zł	Przeciętne świadczenie
	III KWARTAŁ 2021 R.		
OGÓŁEM	37 631	36 963 592,23	982,26
dolnośląskie	778	769 938,20	989,64
kujawsko-pomorskie	1 581	1 557 768,10	985,31
lubelskie	5 095	5 139 277,70	1 008,69
lubuskie	344	345 961,10	1 005,70
łódzkie	2 485	2 473 569,76	995,40
małopolskie	6 478	6 274 691,00	968,62
mazowieckie	4 579	4 553 607,47	994,45
opolskie	839	815 437,30	971,92
podkarpackie	3 574	3 478 964,57	973,41
podlaskie	2 746	2 680 579,71	976,18
pomorskie	1 305	1 271 808,23	974,57
śląskie	839	789 623,50	941,15
świętokrzyskie	1 890	1 858 415,20	983,29
warmińsko-mazurskie	1 197	1 176 886,80	983,20
wielkopolskie	3 468	3 348 349,59	965,50
zachodniopomorskie	433	428 714,00	990,10

II. FUNDUSZ EMERYTALNO-RENTOWY

TABLICA 11 (21). ZASIŁKI POGRZEBOWE

Wyszczególnienie	2020 rok		2021 rok					
	III kwartał	Trzy kwartały	II kwartał	III kwartał	Trzy kwartały	porównanie (wzrost/spadek)		
						III kwartału 2021 r. z II kwartałem 2021 r.	III kwartału 2021 r. z III kwartałem 2020 r.	Trzech kwartałów 2021 r. z trzema kwartałami 2020 r.
ZASIŁKI POGRZEBOWE OGÓŁEM								
Liczba świadczeń	11 901	36 716	15 654	11 768	43 948	-24,8%	-1,1%	19,7%
Kwota wypłat w zł	47 600 041,88	146 842 285,54	62 614 785,56	47 059 159,99	175 757 762,74	-24,8%	-1,1%	19,7%
Przeciętne świadczenie w zł	3 999,67	3 999,41	3 999,92	3 998,91	3 999,22	-0,03%	-0,02%	0,0%
ZASIŁKI POGRZEBOWE PO EMERYTACH I RENCISTACH								
Liczba świadczeń	10 425	32 658	14 065	10 343	39 415	-26,5%	-0,8%	20,7%
Kwota wypłat w zł	41 696 041,88	130 618 675,54	56 258 785,56	41 360 659,99	157 635 683,34	-26,5%	-0,8%	20,7%
Przeciętne świadczenie w zł	3 999,62	3 999,59	3 999,91	3 998,90	3 999,38	-0,03%	-0,02%	-0,01%
ZASIŁKI POGRZEBOWE PO UBEZPIECZONYCH								
Liczba świadczeń	948	2 608	1 099	920	3 020	-16,3%	-3,0%	15,8%
Kwota wypłat w zł	3 792 000,00	10 428 000,00	4 396 000,00	3 680 000,00	12 080 000,00	-16,3%	-3,0%	15,8%
Przeciętne świadczenie w zł	4 000,00	3 998,47	4 000,00	4 000,00	4 000,00	0,0%	0,0%	0,04%
ZASIŁKI POGRZEBOWE PO CZŁONKACH RODZIN								
Liczba świadczeń	528	1 450	490	505	1 513	3,1%	-4,4%	4,3%
Kwota wypłat w zł	2 112 000,00	5 795 610,00	1 960 000,00	2 018 500,00	6 042 079,40	3,0%	-4,4%	4,3%
Przeciętne świadczenie w zł	4 000,00	3 996,97	4 000,00	3 997,03	3 993,44	-0,1%	-0,1%	-0,1%

TABLICA 12 (22). ZASIŁKI POGRZEBOWE WEDŁUG WOJEWÓDZTW

Wyszczególnienie	Zasiłki pogrzebowe							
	Ogółem		z tego:					
			po emerytach, rencistach		po ubezpieczonych		po członkach rodzin	
	Liczba świadczeń	Kwota wypłat w zł	Liczba świadczeń	Kwota wypłat w zł	Liczba świadczeń	Kwota wypłat w zł	Liczba świadczeń	Kwota wypłat w zł
III KWARTAŁ 2021 R.								
OGÓŁEM	11 768	47 059 159,99	10 343	41 360 659,99	920	3 680 000,00	505	2 018 500,00
dolnośląskie	410	1 640 000,00	362	1 448 000,00	31	124 000,00	17	68 000,00
kujawsko-pomorskie	801	3 199 987,60	727	2 903 987,60	43	172 000,00	31	124 000,00
lubelskie	1 624	6 492 000,00	1 446	5 780 000,00	113	452 000,00	65	260 000,00
lubuskie	135	540 000,00	120	480 000,00	11	44 000,00	4	16 000,00
łódzkie	1 026	4 102 499,99	916	3 663 999,99	80	320 000,00	30	118 500,00
małopolskie	871	3 483 510,00	728	2 911 510,00	87	348 000,00	56	224 000,00
mazowieckie	1 883	7 532 000,00	1 646	6 584 000,00	159	636 000,00	78	312 000,00
opolskie	239	956 000,00	202	808 000,00	33	132 000,00	4	16 000,00
podkarpackie	725	2 898 505,60	626	2 502 505,60	69	276 000,00	30	120 000,00
podlaskie	951	3 804 000,00	822	3 288 000,00	72	288 000,00	57	228 000,00
pomorskie	346	1 384 000,00	305	1 220 000,00	20	80 000,00	21	84 000,00
śląskie	262	1 048 000,00	225	900 000,00	25	100 000,00	12	48 000,00
świętokrzyskie	621	2 484 000,00	557	2 228 000,00	44	176 000,00	20	80 000,00
warmińsko-mazurskie	491	1 962 656,80	429	1 714 656,80	42	168 000,00	20	80 000,00
wielkopolskie	1 085	4 340 000,00	967	3 868 000,00	72	288 000,00	46	184 000,00
zachodniopomorskie	298	1 192 000,00	265	1 060 000,00	19	76 000,00	14	56 000,00

III. ŚWIADCZENIA FINANSOWANE Z BUDŻETU PAŃSTWA

TABLICA 1 (23). ŚWIADCZENIA FINANSOWANE Z BUDŻETU PAŃSTWA ZLECONE DO WYPŁATY KASIE ROLNICZEGO UBEZPIECZENIA SPOŁECZNEGO

Wyszczególnienie	2020 rok		2021 rok			porównanie (wzrost/spadek)		
	III kwartał	Trzy kwartały	II kwartał	III kwartał	Trzy kwartały	III kwartału	III kwartału	Trzech kwartałów
						2021 r. z II kwartałem 2021 r.	2021 r. z III kwartałem 2020 r.	2021 r. z trzema kwartałami 2020 r.
ŚWIADCZENIA PIENIĘŻNE DLA INWALIDÓW WOJENNYCH, WOJSKOWYCH I OSÓB REPRESJONOWANYCH								
Przeciętna miesięczna liczba osób	3 967	4 083	3 461	3 340	3 471	-3,5%	-15,8%	-15,0%
Kwota wypłat w zł	28 710 184,53	88 346 814,33	26 089 917,35	25 211 598,59	77 796 299,69	-3,4%	-12,2%	-11,9%
Przeciętne świadczenie w zł	2 412,62	2 404,19	2 513,00	2 516,38	2 490,52	0,1%	4,3%	3,6%
ZASIŁKI POGRZEBOWE PO INWALIDACH WOJENNYCH, WOJSKOWYCH, OSOBACH REPRESJONOWANYCH I CZŁONKACH ICH RODZIN								
Liczba świadczeń	124	384	136	105	405	-22,8%	-15,3%	5,5%
Kwota wypłat w zł	495 956,58	1 533 235,22	544 000,00	420 000,00	1 620 000,00	-22,8%	-15,3%	5,7%
Przeciętne świadczenie w zł	3 999,65	3 992,80	4 000,00	4 000,00	4 000,00	0,0%	0,01%	0,2%
DODATKI KOMBATANCKIE								
Przeciętna miesięczna liczba świadczeń	12 004	12 445	10 333	9 913	10 365	-4,1%	-17,4%	-16,7%
Kwota wypłat w zł	8 250 267,31	25 450 941,02	7 390 554,47	7 099 632,39	22 035 398,09	-3,9%	-13,9%	-13,4%
Przeciętne świadczenie w zł	229,09	227,22	231,81	238,73	236,21	3,0%	4,2%	4,0%
DODATKI PIENIĘŻNE DLA INWALIDÓW WOJENNYCH								
Przeciętna miesięczna liczba świadczeń	219	237	169	155	170	-8,3%	-29,2%	-28,3%
Kwota wypłat w zł	578 330,82	1 869 509,38	466 167,96	426 674,70	1 387 149,66	-8,5%	-26,2%	-25,8%
Wysokość świadczenia w zł	880,26	880,26	917,58	917,58	917,58	0,0%	4,2%	4,2%
RYCZAŁTY ENERGETYCZNE								
Przeciętna miesięczna liczba świadczeń	41 077	42 508	35 788	34 374	35 863	-4,0%	-16,3%	-15,6%
Kwota wypłat w zł	21 079 962,18	65 405 448,25	19 240 234,63	18 510 005,22	57 239 665,66	-3,8%	-12,2%	-12,5%
Przeciętne świadczenie w zł	171,06	170,96	179,21	179,49	177,34	0,2%	4,9%	3,7%
ŚWIADCZENIA PIENIĘŻNE DLA ŻOŁNIERZY ZASTĘPCZEJ SŁUŻBY WOJSKOWEJ								
Przeciętna miesięczna liczba świadczeń	3 343	3 478	2 790	2 646	2 799	-5,2%	-20,8%	-19,5%
Kwota wypłat w zł	2 299 100,00	7 112 366,48	1 992 640,49	1 893 793,32	5 941 414,35	-5,0%	-17,6%	-16,5%
Przeciętne świadczenie w zł	229,27	227,23	238,07	238,60	235,85	0,2%	4,1%	3,8%
ŚWIADCZENIA PIENIĘŻNE DLA OSÓB DEPORTOWANYCH DO PRACY PRZYMUSOWEJ								
Przeciętna miesięczna liczba świadczeń	8 413	8 757	7 151	6 839	7 175	-4,4%	-18,7%	-18,1%
Kwota wypłat w zł	5 204 324,50	16 142 492,51	4 587 412,41	4 389 683,14	13 676 342,86	-4,3%	-15,7%	-15,3%
Przeciętne świadczenie w zł	206,21	204,82	213,84	213,95	211,80	0,1%	3,8%	3,4%
DODATKI KOMPENSACYJNE								
Przeciętna miesięczna liczba świadczeń	34 926	36 276	29 960	28 658	30 042	-4,3%	-17,9%	-17,2%
Kwota wypłat w zł	3 603 991,23	11 135 489,56	3 218 331,96	3 082 930,11	9 591 871,29	-4,2%	-14,5%	-13,9%
Przeciętne świadczenie w zł	34,40	34,11	35,81	35,86	35,48	0,1%	4,2%	4,0%
ŚWIADCZENIA PIENIĘŻNE DLA CYWILNYCH NIEWIDOMYCH OFIAR DZIAŁAŃ WOJENNYCH								
Przeciętna miesięczna liczba świadczeń	10	10	9	9	9	0,0%	-10,0%	-10,0%
Kwota wypłat w zł	26 276,88	77 641,04	25 514,64	24 529,71	74 867,15	-3,9%	-6,6%	-3,6%
Przeciętne świadczenie w zł	875,90	862,68	944,99	943,45	935,84	-0,2%	7,7%	8,5%
DODATKI DLA WETERANA POSZKODOWANEGO								
Przeciętna miesięczna liczba świadczeń	1	1	1	1	1	0,0%	0,0%	0,0%
Kwota wypłat w zł	360	1060,00	375,27	375,27	1115,63	0,0%	4,2%	5,2%
Przeciętne świadczenie w zł	120,00	117,78	125,09	125,09	123,96	0,0%	4,2%	5,2%
RODZIELSKIE ŚWIADCZENIA UZUPEŁNIAJĄCE								
Przeciętna miesięczna liczba osób	1 008	945	1 152	1 194	1 150	3,6%	18,5%	21,7%
Kwota wypłat w zł	3 787 763,50	10 439 637,48	4 469 400,98	4 601 993,37	13 232 860,98	3,0%	21,5%	26,8%
Wysokość świadczenia w zł	1 200,00	1 200,00	1 250,88	1 250,88	1 250,88	0,0%	4,2%	4,2%
RENTY SOCJALNE								
Przeciętna miesięczna liczba osób	11 868	11 818	11 831	11 832	11 838	0,0%	-0,3%	0,2%
Kwota wypłat w zł	43 285 916,02	126 820 003,19	44 718 073,64	44 862 215,61	133 182 903,04	0,3%	3,6%	5,0%
Przeciętne świadczenie w zł	1 215,79	1 192,30	1 259,88	1 263,83	1 250,10	0,3%	4,0%	4,8%
ŚWIADCZENIE UZUPEŁNIAJĄCE DLA OSÓB NIEZDOLNYCH DO SAMODZIELNEJ EGZYSTENCJI								
Przeciętna miesięczna liczba świadczeń	187 509	157 116	194 700	194 818	194 973	0,1%	3,9%	24,1%
Kwota wypłat w zł	328 978 273,87	919 794 727,11	299 482 994,98	298 411 339,03	897 464 889,39	-0,4%	-9,3%	-2,4%
Przeciętne świadczenie w zł	584,82	650,47	512,73	510,58	511,45	-0,4%	-12,7%	-21,4%
ŚWIADCZENIA WYRÓWNAWCZE DLA DZIAŁACZY OPOZYCJI ANTYKOMUNISTYCZNEJ ORAZ OSÓB REPRESJONOWANYCH Z POWODÓW POLITYCZNYCH								
Przeciętna miesięczna liczba świadczeń ¹⁾	-	-	235	256	234	8,9%	-	-
Kwota wypłat w zł ¹⁾	-	-	890 194,01	936 691,91	2 797 202,01	5,2%	-	-
Przeciętne świadczenie w zł	-	-	1 260,90	1 218,06	1 327,58	-3,4%	-	-

¹⁾ Dane od miesiąca listopada 2020 r. - ze względu na niepełne okresy dane są nieporównywalne.

IV. FUNDUSZ SKŁADKOWY

TABLICA 1 (24). ZASIŁKI CHOROBY I JEDNORAZOWE ODSZKODOWANIA

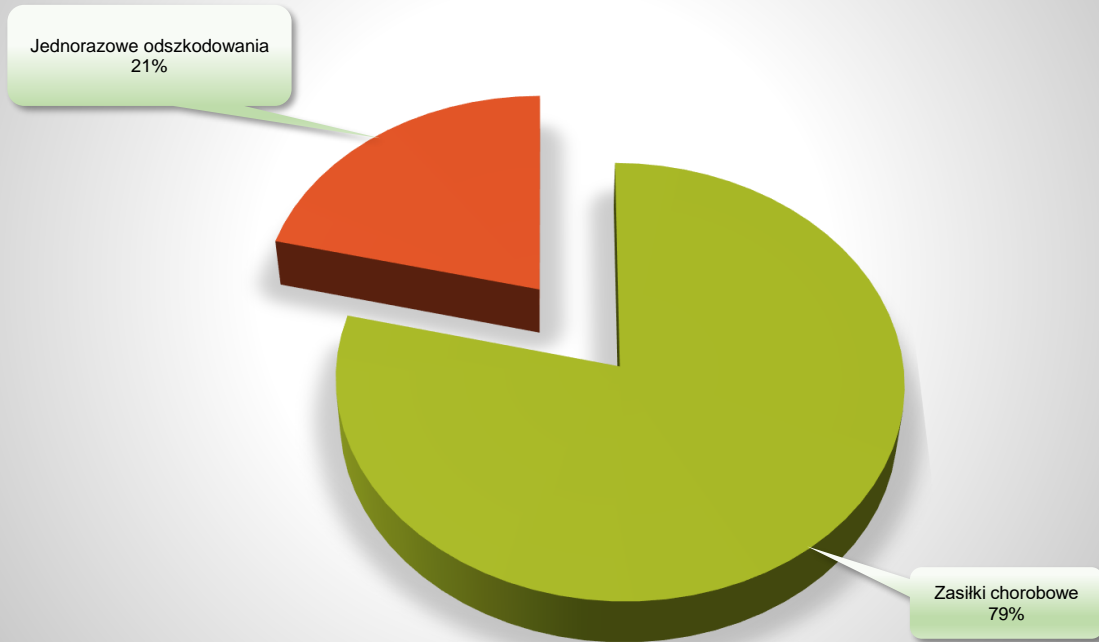
Wyszczególnienie	2020 rok		2021 rok					
	III kwartał	Trzy kwartały	II kwartał	III kwartał	Trzy kwartały	porównanie (wzrost/spadek)		
						III kwartału 2021 r. z II kwartałem 2021 r.	III kwartału 2021 r. z III kwartałem 2020 r.	Trzech kwartałów 2021 r. z trzema kwartałami 2020 r.
ZASIŁKI CHOROBY								
Liczba dni	4 968 814	16 600 830	5 717 493	5 126 457	16 033 661	-10,3%	3,2%	-3,4%
w tym zasiłki chorobowe o przedłużonym okresie zasiłku	707 852	1 831 570	549 549	528 159	1 553 980	-3,9%	-25,4%	-15,2%
Kwota wypłat w zł	49 693 096,93	166 018 316,93	57 634 111,40	51 325 391,60	161 044 149,00	-10,9%	3,3%	-3,0%
w tym zasiłki chorobowe o przedłużonym okresie zasiłku	7 078 520,93	18 316 240,93	5 495 710,00	5 282 975,00	15 541 970,00	-3,9%	-25,4%	-15,1%
Przeciętny zasiłek za 1 dzień w zł	10,00	10,00	10,08	10,01	10,04	-0,7%	0,1%	0,4%
JEDNORAZOWE ODSZKODOWANIA								
Liczba świadczeń	3 181	6 545	2 693	2 294	7 522	-14,8%	-27,9%	14,9%
Kwota wypłat w zł	17 468 989,00	36 977 065,00	16 397 050,00	13 798 713,00	44 712 041,00	-15,8%	-21,0%	20,9%
Przeciętne świadczenie w zł	5 491,67	5 649,67	6 088,77	6 015,13	5 944,17	-1,2%	9,5%	5,2%

TABLICA 2 (25). ZASIŁKI CHOROBY I JEDNORAZOWE ODSZKODOWANIA WEDŁUG WOJEWÓDZTW

Wyszczególnienie	Zasiłki chorobowe				Jednorazowe odszkodowania	
	ogółem		w tym: zasiłki chorobowe o przedłużonym okresie zasiłku		Liczba świadczeń	Kwota wypłat w zł
	Liczba dni	Kwota wypłat w zł	Liczba dni	Kwota wypłat w zł		
III KWARTAŁ 2021 R.						
OGÓŁEM	5 126 457	51 325 391,60	528 159	5 282 975,00	2 294	13 798 713,00
dolnośląskie	127 856	1 281 005,00	11 902	119 020,00	82	497 535,00
kujawsko-pomorskie	299 573	3 001 545,00	44 020	440 250,00	185	1 032 284,00
lubelskie	840 717	8 413 870,00	82 063	820 585,00	333	1 812 969,00
lubuskie	41 758	417 980,00	7 007	70 070,00	25	138 339,00
łódzkie	474 329	4 746 725,00	50 794	507 890,00	202	1 202 579,00
małopolskie	517 247	5 178 725,00	44 449	445 480,00	193	1 046 037,00
mazowieckie	669 391	6 703 895,00	70 485	704 900,00	290	2 315 358,00
opolskie	71 739	718 580,00	4 894	48 680,00	26	137 935,00
podkarpackie	471 091	4 714 525,00	33 644	336 440,00	154	854 709,00
podlaskie	278 933	2 792 370,00	50 103	501 030,00	211	1 225 635,50
pomorskie	171 358	1 715 615,00	20 512	205 820,00	82	479 332,50
śląskie	104 767	1 049 800,00	8 595	85 900,00	35	220 048,00
świętokrzyskie	371 428	3 717 295,00	24 340	243 400,00	137	741 045,00
warmińsko-mazurskie	164 736	1 649 500,00	18 519	185 190,00	91	402 882,00
wielkopolskie	451 942	4 526 431,60	48 324	483 240,00	215	1 461 460,00
zachodniopomorskie	69 592	697 530,00	8 508	85 080,00	33	230 565,00

IV. FUNDUSZ SKŁADKOWY

WYKRES NR 4. STRUKTURA WYDATKÓW NA ŚWIADCZENIA FINANSOWANE
Z FUNDUSZU SKŁADKOWEGO



Dane do wykresu nr 4

	Zasiłki chorobowe	Jednorazowe odszkodowania	Ogółem
Kwota w zł	51 325 391,60	13 798 713,00	65 124 104,60
Udział procentowy	79%	21%	100%

IV. FUNDUSZ SKŁADKOWY

TABLICA 3 (26). WYPADKI PRZY PRACY ROLNICZEJ I CHOROBY ZAWODOWE ROLNIKÓW

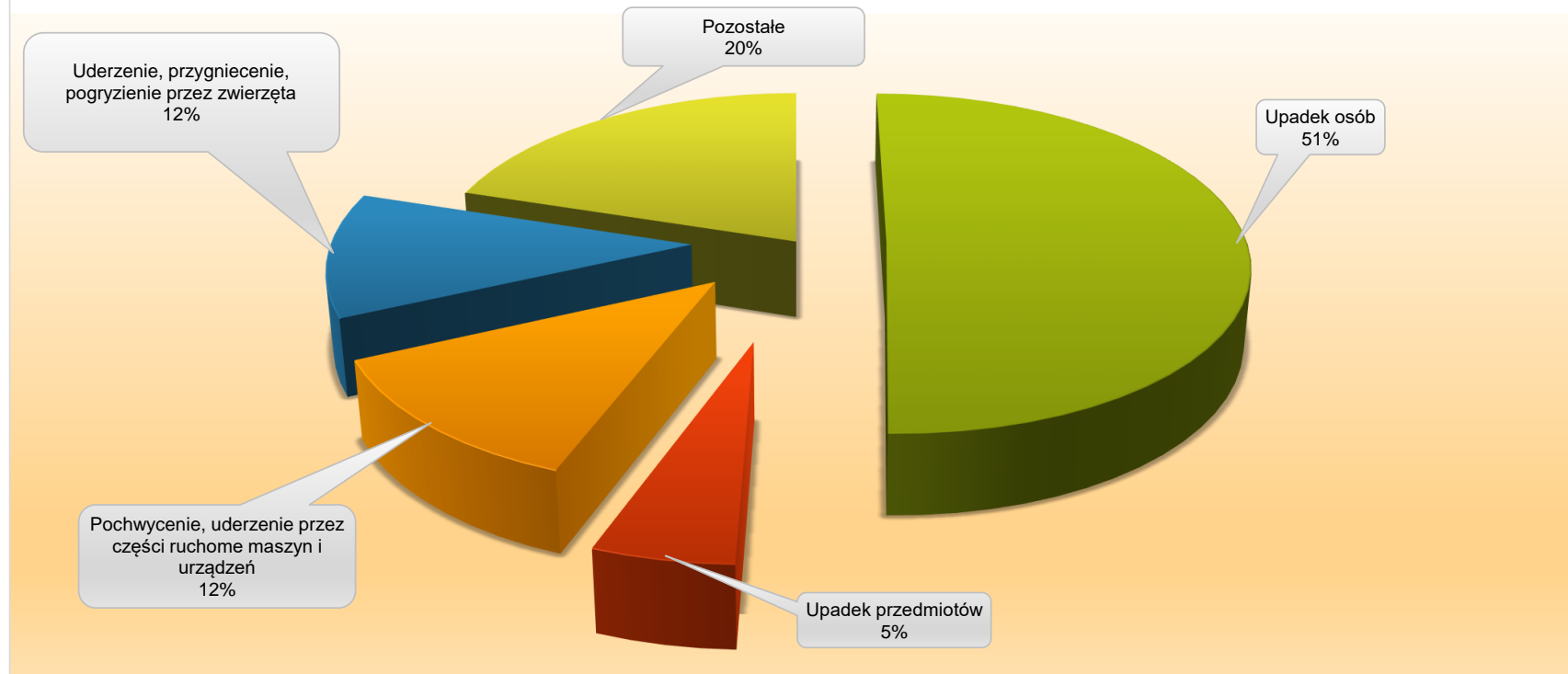
Wyszczególnienie	2020 rok		2021 rok					
	III kwartał	Trzy kwartały	II kwartał	III kwartał	Trzy kwartały	porównanie (wzrost/spadek)		
						III kwartału 2021 r. z II kwartałem 2021 r.	III kwartału 2021 r. z III kwartałem 2020 r.	Trzech kwartałów 2021 r. z trzema kwartałami 2020 r.
WYPADKI PRZY PRACY ROLNICZEJ								
Liczba zdarzeń zgłoszonych jako wypadki przy pracy rolniczej	3 381	8 683	2 927	3 195	9 212	9,2%	-5,5%	6,1%
Liczba zdarzeń uznanych za wypadki przy pracy rolniczej	3 731	8 241	3 144	2 761	9 042	-12,2%	-26,0%	9,7%
Liczba decyzji przyznających świadczenia	3 049	6 547	2 574	2 244	7 472	-12,8%	-26,4%	14,1%
w tym śmiertelnych	6	24	13	10	30	-23,1%	66,7%	25,0%
Liczba decyzji odmawiających świadczenia	1 028	2 694	923	804	2 590	-12,9%	-21,8%	-3,9%
CHOROBY ZAWODOWE								
Liczba zarejestrowanych wniosków o jednorazowe odszkodowanie zakończonych wydaniem decyzji	129	244	85	84	261	-1,2%	-34,9%	7,0%
Liczba decyzji przyznających świadczenia	100	184	59	54	171	-8,5%	-46,0%	-7,1%
w tym śmiertelnych	-	-	-	-	-	-	-	-
Liczba decyzji odmawiających świadczenia	30	61	27	28	87	3,7%	-6,7%	42,6%

TABLICA 4 (27). WYPADKI I CHOROBY ZAWODOWE, Z TYTUŁU KTÓRYCH PRYZNANO JEDNORAZOWE ODSZKODOWANIA WEDŁUG WOJEWÓDZTW

Wyszczególnienie	Liczba wypadków			z tego według rodzajów zdarzeń:					Liczba chorób zawodowych
	Ogółem	w tym śmiertelnych	na 1000 ubezpieczonych (wg decyzji przyznających jednorazowe odszkodowania)	upadek osób	upadek przedmiotów	pochwycenie, uderzenie przez części ruchome maszyn i urządzeń	uderzenie, przygniecenie, pogryzienie przez zwierzęta	pozostałe	
OGÓŁEM	7 472	30	6,4	3 768	396	927	880	1 501	171
dolnośląskie	219	-	5,4	114	14	27	11	53	2
kujawsko pomorskie	527	2	8,4	224	29	67	82	125	9
lubelskie	1 016	3	6,8	539	58	132	54	233	22
lubuskie	68	-	4,9	29	5	7	9	18	6
łódzkie	631	2	6,8	344	41	75	65	106	7
małopolskie	621	1	4,6	386	31	81	34	89	10
mazowieckie	1 073	6	6,4	548	52	147	148	178	21
opolskie	91	-	3,6	50	6	12	6	17	1
podkarpackie	484	1	5,7	276	24	61	25	98	10
podlaskie	678	5	8,4	281	33	75	168	121	19
pomorskie	257	4	6,7	118	13	32	42	52	4
śląskie	118	-	3,7	65	5	11	10	27	8
świętokrzyskie	400	1	6,2	225	18	46	31	80	4
warmińsko-mazurskie	305	1	7,5	124	9	30	57	85	40
wielkopolskie	888	4	7,9	404	53	110	129	192	7
zachodniopomorskie	96	-	4,1	41	5	14	9	27	1

IV. FUNDUSZ SKŁADKOWY

WYKRES NR 5. WYPADKI PRZY PRACY ROLNICZEJ



Dane do wykresu nr 5

	Upadek osób	Upadek przedmiotów	Pochwycenie, uderzenie przez części ruchome maszyn i urządzeń	Uderzenie, przygniecenie, pogryzienie przez zwierzęta	Pozostałe	Ogółem
Liczba	3 768	396	927	880	1 501	7 472
Udział procentowy	51%	5%	12%	12%	20%	100%

V. UBEZPIECZENIE SPOŁECZNE ROLNIKÓW

TABLICA 1 (28). LICZBA PŁATNIKÓW SKŁADEK WEDŁUG WOJEWÓDZTW

Wyszczególnienie	Liczba płatników ogółem	w tym:		z tego:							
		liczba płatników czynnych	w tym płatników czynnych, którzy zawarli z pomocnikami umowy o pomocy przy zbiorach	w Funduszu Składowym (wyłącznie ubezpieczenie wypadkowe, chorobowe i macierzyńskie)		w Funduszu Emerytalno-Rentowym (wyłącznie ubezpieczenie emerytalno-rentowe)				w Funduszu Składowym i Emerytalno-Rentowym (łącznie ubezpieczenie wypadkowe, chorobowe i macierzyńskie oraz emerytalno-rentowe)	
				razem	w tym czynnych	razem	w tym czynnych	w tym		razem	w tym czynnych
								pobierających renty strukturalne	konta założone w związku z art. 16c		
STAN NA DZIEŃ 30 WRZEŚNIA 2021 R.											
OGÓŁEM	872 520	845 499	3 138	6 808	4 634	8 542	6 157	3	-	857 170	834 708
dolnośląskie	32 118	30 319	126	304	90	563	246	1	-	31 251	29 983
kujawsko-pomorskie	45 906	44 397	65	389	290	470	363	-	-	45 047	43 744
lubelskie	114 327	110 353	383	478	317	716	554	-	-	113 133	109 482
lubuskie	10 861	10 514	22	70	56	99	84	-	-	10 692	10 374
łódzkie	70 056	67 361	467	722	491	763	454	-	-	68 571	66 416
małopolskie	102 288	100 057	104	1 705	1 491	866	731	-	-	99 717	97 835
mazowieckie	122 293	118 285	1 396	1 104	560	1 303	937	-	-	119 886	116 788
opolskie	18 541	18 159	9	58	39	136	111	-	-	18 347	18 009
podkarpackie	68 605	67 011	30	323	238	593	491	-	-	67 689	66 282
podlaskie	55 746	54 645	8	201	153	526	465	-	-	55 019	54 027
pomorskie	27 609	26 720	40	162	76	369	236	1	-	27 078	26 408
śląskie	25 728	25 113	25	101	66	278	229	-	-	25 349	24 818
świętokrzyskie	50 850	49 264	117	178	122	508	333	-	-	50 164	48 809
warmińsko-mazurskie	29 535	28 618	13	144	110	304	232	-	-	29 087	28 276
wielkopolskie	78 794	76 652	301	670	488	694	530	-	-	77 430	75 634
zachodniopomorskie	19 263	18 031	32	199	47	354	161	1	-	18 710	17 823

V. UBEZPIECZENIE SPOŁECZNE ROLNIKÓW

TABLICA 2 (29). LICZBA UBEZPIECZONYCH WEDŁUG STATUSU UBEZPIECZONEGO

Wyszczególnienie	Ogółem ^{1) 2) 3)}	z tego:					
		Fundusz Składowy (ubezpieczenie wypadkowe, chorobowe i macierzyńskie na wniosek)	Fundusz Składowy (ubezpieczenie wypadkowe, chorobowe i macierzyńskie z mocy ustawy w zakresie ograniczonym) ¹⁾	Fundusz Emerytalno-Rentowy (ubezpieczenie emerytalno-rentowe na wniosek)	Fundusz Emerytalno-Rentowy (ubezpieczenie emerytalno-rentowe z mocy ustawy) ²⁾	Fundusz Składowy i Emerytalno-Rentowy (łącznie objętych ubezpieczeniem wypadkowym, chorobowym i macierzyńskim oraz ubezpieczeniem emerytalno-rentowym)	w tym: ubezpieczeni na wniosek
STAN NA DZIEŃ 30 WRZEŚNIA 2021 R.							
OGÓŁEM	1 154 379	10 129	12 927	14 677	3	1 116 643	120 827
z tego:							
Liczba rolników	684 439	5 327	-	3 116	3	675 993	76 628
Liczba współmałżonków	300 988	1 620	-	1 395	-	297 973	24 134
Liczba domowników	146 083	3 182	-	224	-	142 677	20 065
Liczba pomocników rolnika	12 927	-	12 927	-	-	-	-
Liczba ubezpieczonych z tytułu przyznania świadczenia pielęgnacyjnego lub specjalnego zasiłku opiekuńczego albo zasiłku dla opiekuna	9 929	-	-	9 929	-	-	-
Liczba członków rodzin sprawujących opiekę nad dzieckiem ³⁾	13	-	-	13	-	-	-

¹⁾ Liczba pomocników rolnika podlegających ubezpieczeniu wypadkowemu, chorobowemu i macierzyńskiemu z mocy ustawy w zakresie ograniczonym do jednorazowego odszkodowania z tytułu stałego lub długotrwałego uszczerbku na zdrowiu albo śmierci wskutek wypadku przy pracy rolniczej lub rolniczej choroby zawodowej z tytułu świadczenia odpłatnej pomocy przy zbiorach chmielu, owoców warzyw, tytoniu, ziół i roślin zielarskich.

²⁾ Liczba rolników/współmałżonków podlegających obowiązkowo ubezpieczeniu z tytułu pobierania renty strukturalnej przyznanej i wypłacanej przez Agencję Restrukturyzacji i Modernizacji Rolnictwa zgodnie z ustawą z dnia 28 listopada 2003 r. o wspieraniu rozwoju obszarów wiejskich ze środków pochodzących z Sekcji Gwarancji Europejskiego Funduszu Orientacji i Gwarancji Rolnej.

³⁾ Liczba członków rodzin (rolnika lub domownika) sprawujących opiekę nad dzieckiem podlegających ubezpieczeniu emerytalno-rentowemu na wniosek na podstawie art.16c ustawy o ubezpieczeniu społecznym rolników.

TABLICA 3 (30). LICZBA UBEZPIECZONYCH I PŁATNIKÓW SKŁADEK

Wyszczególnienie	2020 rok		2021 rok					
	III kwartał (stan na dzień 30 września)	Przeciętna za trzy kwartały	II kwartał (stan na dzień 30 czerwca)	III kwartał (stan na dzień 30 września)	Przeciętna za trzy kwartały	porównanie (wzrost/spadek)		
						III kwartału 2021 r. z II kwartałem 2021 r.	III kwartału 2021 r. z III kwartałem 2020 r.	Trzech kwartałów 2021 r. z trzema kwartałami 2020 r.
LICZBA PŁATNIKÓW								
OGÓŁEM	898 619	903 354	878 634	872 520	878 701	-0,7%	-2,9%	-2,7%
Fundusz Składowy	889 917	894 287	870 152	863 978	870 211	-0,7%	-2,9%	-2,7%
Fundusz Emerytalno-Rentowy	890 786	895 035	871 713	865 712	871 908	-0,7%	-2,8%	-2,6%
LICZBA UBEZPIECZONYCH								
OGÓŁEM	1 194 856	1 203 730	1 173 413	1 154 379	1 164 955	-1,6%	-3,4%	-3,2%
Fundusz Składowy	1 181 022	1 189 753	1 159 050	1 139 699	1 150 594	-1,7%	-3,5%	-3,3%
Fundusz Emerytalno-Rentowy	1 168 520	1 176 545	1 139 330	1 131 323	1 140 683	-0,7%	-3,2%	-3,0%

V. UBEZPIECZENIE SPOŁECZNE ROLNIKÓW

TABLICA 4 (31). LICZBA UBEZPIECZONYCH WEDŁUG WOJEWÓDZTW

Wyszczególnienie	Ogółem ^{1) 2)}	z tego:					
		Fundusz Składowy (ubezpieczenie wypadkowe, chorobowe i macierzyńskie na wniosek)	Fundusz Składowy (ubezpieczenie wypadkowe, chorobowe i macierzyńskie z mocy ustawy w zakresie ograniczonym) ¹⁾	Fundusz Emerytalno-Rentowy (ubezpieczenie emerytalno-rentowe na wniosek)	Fundusz Emerytalno-Rentowy (ubezpieczenie emerytalno-rentowe z mocy ustawy) ²⁾	Fundusz Składowy i Emerytalno-Rentowy (łącznie objętych ubezpieczeniem wypadkowym, chorobowym i macierzyńskim oraz ubezpieczeniem emerytalno-rentowym)	
						Ogółem	w tym ubezpieczeni na wniosek
STAN NA DZIEŃ 30 WRZEŚNIA 2021 R.							
OGÓŁEM	1 154 379	10 129	12 927	14 677	3	1 116 643	120 827
dolnośląskie	39 722	143	786	323	1	38 469	1 874
kujawsko-pomorskie	61 920	780	225	702	-	60 213	2 400
lubelskie	147 371	528	1 803	1 701	-	143 339	6 595
lubuskie	13 627	85	63	108	-	13 371	1 094
łódzkie	92 183	1 033	1 989	941	-	88 220	6 557
małopolskie	134 592	3 658	309	1 872	-	128 753	45 605
mazowieckie	165 274	832	4 745	1 926	-	157 771	10 346
opolskie	24 843	97	16	148	-	24 582	1 499
podkarpackie	84 368	330	196	2 068	-	81 774	14 643
podlaskie	80 563	418	415	1 050	-	78 680	4 991
pomorskie	38 378	202	338	472	1	37 365	3 689
śląskie	31 817	100	68	456	-	31 193	4 600
świętokrzyskie	64 457	205	442	969	-	62 841	6 630
warmińsko-mazurskie	40 138	273	99	375	-	39 391	1 414
wielkopolskie	111 644	1 373	1 075	1 336	-	107 860	7 958
zachodniopomorskie	23 482	72	358	230	1	22 821	932

¹⁾ Liczba pomocników rolników świadczących pomoc przy zbiorach podlegających ubezpieczeniu z mocy ustawy w zakresie ograniczonym do świadczeń takich jak jednorazowe odszkodowanie z tytułu stałego lub długotrwałego uszczerbku na zdrowiu albo śmierci wskutek wypadku przy pracy rolniczej lub rolniczej choroby zawodowej.

²⁾ Liczba rolników/współmałżonków ubezpieczonych obowiązkowo z tytułu pobierania renty strukturalnej przyznanej i wypłacanej przez Agencję Restrukturyzacji i Modernizacji Rolnictwa zgodnie z ustawą z dnia 28 listopada 2003 r. o wspieraniu rozwoju obszarów wiejskich ze środków pochodzących z Sekcji Gwarancji Europejskiego Funduszu Orientacji i Gwarancji Rolnej.

V. UBEZPIECZENIE SPOŁECZNE ROLNIKÓW

TABLICA 5 (32). LICZBA UBEZPIECZONYCH Z TYTUŁU PROWADZENIA JEDNOCZEŚNIE DZIAŁALNOŚCI ROLNICZEJ I POZAROLNICZEJ DZIAŁALNOŚCI GOSPODARCZEJ WEDŁUG WOJEWÓDZTW

Wyszczególnienie	Ogółem	z tego:	
		rolnicy/współmałżonkowie	domownicy
STAN NA DZIEŃ 30 WRZEŚNIA 2021 R.			
OGÓŁEM	75 036	68 978	6 058
dolnośląskie	3 367	3 092	275
kujawsko-pomorskie	3 457	3 243	214
lubelskie	8 977	8 491	486
lubuskie	1 291	1 173	118
łódzkie	6 702	6 217	485
małopolskie	7 656	6 627	1 029
mazowieckie	10 226	9 619	607
opolskie	1 997	1 764	233
podkarpackie	5 675	5 276	399
podlaskie	4 054	3 764	290
pomorskie	2 372	2 133	239
śląskie	3 239	2 980	259
świętokrzyskie	3 571	3 364	207
warmińsko-mazurskie	2 257	2 120	137
wielkopolskie	8 140	7 174	966
zachodniopomorskie	2 055	1 941	114

TABLICA 6 (33). LICZBA UBEZPIECZONYCH W KRUS OBJĘTYCH JEDNOCZEŚNIE UBEZPIECZENIEM SPOŁECZNYM W ZUS Z TYTUŁU UMOWY ZLECENIA LUB PEŁNIENIA FUNKCJI W RADZIE NADZORCZEJ WEDŁUG WOJEWÓDZTW

Wyszczególnienie	Ogółem	z tego:	
		rolnicy/współmałżonkowie	domownicy
STAN NA DZIEŃ 30 WRZEŚNIA 2021 R.			
OGÓŁEM	9 838	8 838	1 000
dolnośląskie	342	306	36
kujawsko-pomorskie	555	514	41
lubelskie	1 163	1 093	70
lubuskie	120	111	9
łódzkie	732	662	70
małopolskie	1 120	951	169
mazowieckie	1 247	1 153	94
opolskie	340	285	55
podkarpackie	527	483	44
podlaskie	885	787	98
pomorskie	286	237	49
śląskie	292	262	30
świętokrzyskie	553	521	32
warmińsko-mazurskie	362	343	19
wielkopolskie	1 019	862	157
zachodniopomorskie	295	268	27

V. UBEZPIECZENIE SPOŁECZNE ROLNIKÓW

TABLICA 7 (34). PRZYPIS I WPŁYWY NALEŻNOŚCI Z TYTUŁU SKŁADEK NA UBEZPIECZENIE SPOŁECZNE ROLNIKÓW WEDŁUG WOJEWÓDZTW

Wyszczególnienie	Przypis należności z tytułu składek			Wpływ z tytułu należności składkowych			Wskaźnik ściągalności (wpływy ogółem/przypis ogółem)	Składki finansowane z budżetu państwa na ubezpieczenie emerytalno-rentowe za osoby sprawujące opiekę nad dzieckiem ¹⁾
	Ogółem	Fundusz Składkowy (ubezpieczenie wypadkowe, chorobowe i macierzyńskie)	Fundusz Emerytalno-Rentowy (ubezpieczenie emerytalno-rentowe)	Ogółem	Fundusz Składkowy (ubezpieczenie wypadkowe, chorobowe i macierzyńskie)	Fundusz Emerytalno-Rentowy (ubezpieczenie emerytalno-rentowe)		
	III KWARTAŁ 2021 R.							
w złotych								
OGÓŁEM	505 988 479,47	143 207 182,32	362 781 297,15	510 430 349,63	145 407 917,96	365 022 431,67	100,88%	14 252 167,00
dolnośląskie	18 939 358,33	5 003 047,16	13 936 311,17	19 177 087,96	5 139 080,10	14 038 007,86	101,26%	280 071,00
kujawsko-pomorskie	28 354 122,98	7 623 306,52	20 730 816,46	28 280 559,01	7 658 098,30	20 622 460,71	99,74%	478 365,00
lubelskie	63 693 387,63	18 316 770,13	45 376 617,50	64 557 297,38	18 735 437,95	45 821 859,43	101,36%	2 039 954,00
lubuskie	6 594 739,29	1 706 149,24	4 888 590,05	6 593 095,22	1 721 917,06	4 871 178,16	99,98%	90 118,00
łódzkie	40 163 278,94	11 516 766,48	28 646 512,46	40 548 912,20	11 679 561,10	28 869 351,10	100,96%	954 860,00
małopolskie	55 675 057,62	16 562 697,97	39 112 359,65	56 315 344,32	16 790 968,83	39 524 375,49	101,15%	2 589 308,00
mazowieckie	71 089 467,99	20 681 510,31	50 407 957,68	72 680 997,19	21 387 692,68	51 293 304,51	102,24%	1 778 806,00
opolskie	11 647 709,12	3 049 392,77	8 598 316,35	11 821 828,18	3 132 437,45	8 689 390,73	101,49%	272 276,00
podkarpackie	35 988 401,73	10 281 438,33	25 706 963,40	36 229 885,52	10 401 553,29	25 828 332,23	100,67%	1 466 726,00
podlaskie	34 541 680,64	10 037 532,68	24 504 147,96	34 331 500,14	9 970 557,39	24 360 942,75	99,39%	1 025 843,00
pomorskie	17 367 726,27	4 735 032,76	12 632 693,51	17 362 098,87	4 752 884,59	12 609 214,28	99,97%	445 484,00
śląskie	14 486 628,31	3 955 174,38	10 531 453,93	14 605 708,12	4 002 204,19	10 603 503,93	100,82%	285 868,00
świętokrzyskie	27 645 580,10	7 966 572,04	19 679 008,06	28 603 265,85	8 286 886,59	20 316 379,26	103,46%	884 646,00
warmińsko-mazurskie	18 521 809,62	4 995 934,29	13 525 875,33	18 273 662,23	4 955 605,40	13 318 056,83	98,66%	424 195,00
wielkopolskie	49 597 464,32	13 843 652,52	35 753 811,80	49 210 042,17	13 804 819,72	35 405 222,45	99,22%	1 151 379,00
zachodniopomorskie	11 682 066,58	2 932 204,74	8 749 861,84	11 839 065,27	2 988 213,32	8 850 851,95	101,34%	84 268,00

¹⁾ Składki finansowane z budżetu państwa na ubezpieczenie emerytalno-rentowe za osoby sprawujące osobistą opiekę nad dzieckiem; uprawnienie do finansowania składek jest związane z wiekiem dziecka, nad którym sprawowana jest osobista opieka i realizowane przez okres do 3 lat, nie dłużej jednak niż do ukończenia przez dziecko 5 roku życia, a w przypadku sprawowania opieki nad dzieckiem niepełnosprawnym przez okres 6 lat, nie dłużej jednak niż do ukończenia przez dziecko 18 roku życia.

**TABLICA 8 (35).
DECYZJE O PODLEGANIU I USTANIU UBEZPIECZENIA
SPOŁECZNEGO ROLNIKÓW WEDŁUG WOJEWÓDZTW**

Wyszczególnienie	Liczba wydanych decyzji	
	o podleganiu ubezpieczeniu społecznemu rolników	o ustaniu ubezpieczenia społecznego rolników
	III KWARTAŁ 2021 R.	
OGÓŁEM	26 807	38 801
dolnośląskie	848	1 330
kujawsko-pomorskie	1 105	1 758
lubelskie	3 472	5 080
lubuskie	330	489
łódzkie	2 065	2 965
małopolskie	4 249	5 756
mazowieckie	3 000	4 560
opolskie	482	916
podkarpackie	2 929	4 020
podlaskie	1 543	2 196
pomorskie	803	1 080
śląskie	678	1 007
świętokrzyskie	1 717	2 564
warmińsko-mazurskie	781	1 128
wielkopolskie	2 324	3 157
zachodniopomorskie	481	795

VI. UBEZPIECZENIA ZDROWOTNE

TABLICA 1 (36). LICZBA OSÓB PODLEGAJĄCYCH UBEZPIECZENIU ZDROWOTNEMU WEDŁUG WOJEWÓDZTW

Wyszczególnienie	Ogółem	z tego:									członkowie rodzin rolników i domowników ⁴⁾	członkowie rodzin emerytów i rencistów ⁴⁾
		rolnicy prowadzący działalność rolniczą w gospodarstwach rolnych poniżej 6 ha przelicz. ¹⁾	domownicy rolników pracujący w gospodarstwach rolnych poniżej 6 ha przelicz. ¹⁾	rolnicy prowadzący działalność rolniczą w gospodarstwach rolnych 6 ha przelicz. i więcej	domownicy pracujący w gospodarstwach rolnych 6 ha przelicz. i więcej	rolnicy prowadzący gospodarstwo rolne i dział specjalny produkcji rolnej ²⁾	rolnicy prowadzący wyłącznie działy specjalne produkcji rolnej ²⁾	domownicy rolników pracujący wyłącznie w działach specjalnych produkcji rolnej ²⁾	pomocnicy rolników ³⁾	emeryci i renciści		
WE WRZEŚNIU 2021 ROKU												
Ogółem	2 182 519	598 843	95 140	369 260	50 622	11 687	3 029	165	16 548	1 037 225	1 128 746	30 997
dolnośląskie	78 873	18 013	2 766	15 352	2 355	446	141	4	953	38 843	39 077	912
kujawsko-pomorskie	130 694	19 560	1 886	34 128	3 844	519	128	6	304	70 319	60 071	2 127
lubelskie	279 713	76 862	7 896	52 782	5 362	561	47	-	2 381	133 822	143 510	4 272
lubuskie	27 463	6 300	960	4 984	810	262	109	6	84	13 948	13 431	395
łódzkie	181 956	49 600	5 973	29 772	3 916	1 048	146	9	2 267	89 225	90 464	1 538
małopolskie	221 364	89 313	28 369	11 531	1 841	725	135	3	403	89 044	131 917	4 466
mazowieckie	325 620	85 347	9 113	57 340	6 184	1 767	308	23	5 379	160 159	160 082	3 903
opolskie	45 661	10 074	1 823	10 676	1 959	230	72	10	19	20 798	24 844	369
podkarpackie	142 297	62 795	9 273	8 044	1 179	420	49	3	355	60 179	81 763	2 125
podlaskie	154 603	37 533	4 975	30 423	5 325	401	41	-	1 050	74 855	78 698	2 498
pomorskie	71 851	18 354	3 698	12 691	2 085	516	147	8	447	33 905	37 499	1 242
śląskie	61 130	19 151	3 060	6 729	1 033	938	386	25	108	29 700	31 322	709
świętokrzyskie	121 539	40 082	4 647	17 856	1 738	246	46	4	485	56 435	64 619	1 340
warmińsko-mazurskie	77 829	13 372	1 484	20 900	3 132	601	156	8	128	38 048	39 653	1 450
wielkopolskie	216 021	42 801	8 162	45 647	8 518	2 709	992	49	1 524	105 619	108 878	3 055
zachodniopomorskie	45 905	9 686	1 055	10 405	1 341	298	126	7	661	22 326	22 918	596

¹⁾ Za rolników i domowników prowadzących działalność rolniczą w gospodarstwach rolnych poniżej 6 ha przeliczeniowych składka na ubezpieczenie zdrowotne finansowana jest z dotacji budżetowej.

²⁾ Dział specjalny produkcji rolnej w rozumieniu ustawy o ubezpieczeniu społecznym rolników, o którym mowa w załączniku do ustawy o ubezpieczeniu społecznym rolników.

³⁾ Obowiązek ubezpieczenia zdrowotnego pomocników rolnika powstaje od dnia zgłoszenia do tego ubezpieczenia w trybie ustawy o ubezpieczeniu społecznym rolników, a ustaje z dniem rozwiązania lub wygaśnięcia umowy o pomocy przy zbiorach.

⁴⁾ Za członków rodzin rolników, domowników i świadczeniobiorców nie jest odprowadzana składka na ubezpieczenie zdrowotne.

TABLICA 2 (37). PRZYPIS SKŁADEK NA UBEZPIECZENIE ZDROWOTNE

Wyszczególnienie	Trzy kwartały
	Kwota w złotych
Ogółem z tego:	2 660 179 676,12
składka od emerytów i rencistów	1 209 245 302,00
składka za rolników i domowników	1 396 503 000,00
składka za pomocników rolnika	20 355 396,26
działy specjalne produkcji rolnej	34 075 977,86