

ZATRUDNIENIE W WOJEWÓDZKICH I POWIATOWYCH URZĘDACH PRACY

Raport roczny 2021

na podstawie danych przesłanych przez urzędy pracy do MRiPS
Szczegóły w aneksie statystycznym

W końcu 2021 r. łącznie w powiatowych i wojewódzkich urzędach pracy zatrudnione były 21 002 osoby, czyli w skali roku liczba pracowników zmniejszyła się o 251 osób, tj. o 1,2%.

Podobnie jak przed rokiem zmniejszyła się wyłącznie liczba pracowników powiatowych urzędów pracy z 17 679 osób w końcu 2020 r. do 17 380 osób w końcu 2021 r., czyli o 299 osób, tj. o 1,7%. Liczba pracowników wojewódzkich urzędów pracy wzrosła w skali roku o 48 osób, do 3 622 osób.

Tym samym, w ogólnej liczbie zatrudnionych łącznie w powiatowych i wojewódzkich urzędach pracy, podobnie jak w końcu 2020 r., **zwiększył się odsetek zatrudnionych w wojewódzkich urzędach pracy do 17,2% pracowników urzędów pracy (16,8% w końcu 2020 r.).**

31 grudnia 2021 r. zdalnie pracowało **4,8% pracowników urzędów pracy** (1% pracowników pup i 22,8% pracowników wup).

W związku ze zmniejszeniem się poziomu rejestrowanego bezrobocia w końcu 2021 r. do 895 203 osób (spadek r/r o 151 229 osób, tj. o 14,5%) i spadkiem zatrudnienia w urzędach pracy **liczba bezrobotnych przypadających na 1 pracownika spadła z 49 osób w końcu 2020 r. do 43 osób w końcu 2021 r. (w pup z 59 osób do 52 osób, w wup z 293 osób do 247 osób).**

Najwięcej osób przypadało na 1 pracownika powiatowych urzędów pracy w województwie podkarpackim (66 osób), a najmniej w lubuskim (35 osób). Najniższy wskaźnik zanotowano w PUP w Kępnie (17 osób), zaś najwyższy w PUP w Przemyśle (107 osób).

W dniu 31 XII 2021 r.

I. Powiatowe urzędy pracy (pup):

340 urzędów

380 obsługiwanych powiatów i miast na prawach powiatów

17 380 pracowników,
w tym:

7 861 pracowników
kluczowych

6 953 pełniących funkcję
doradcy klienta

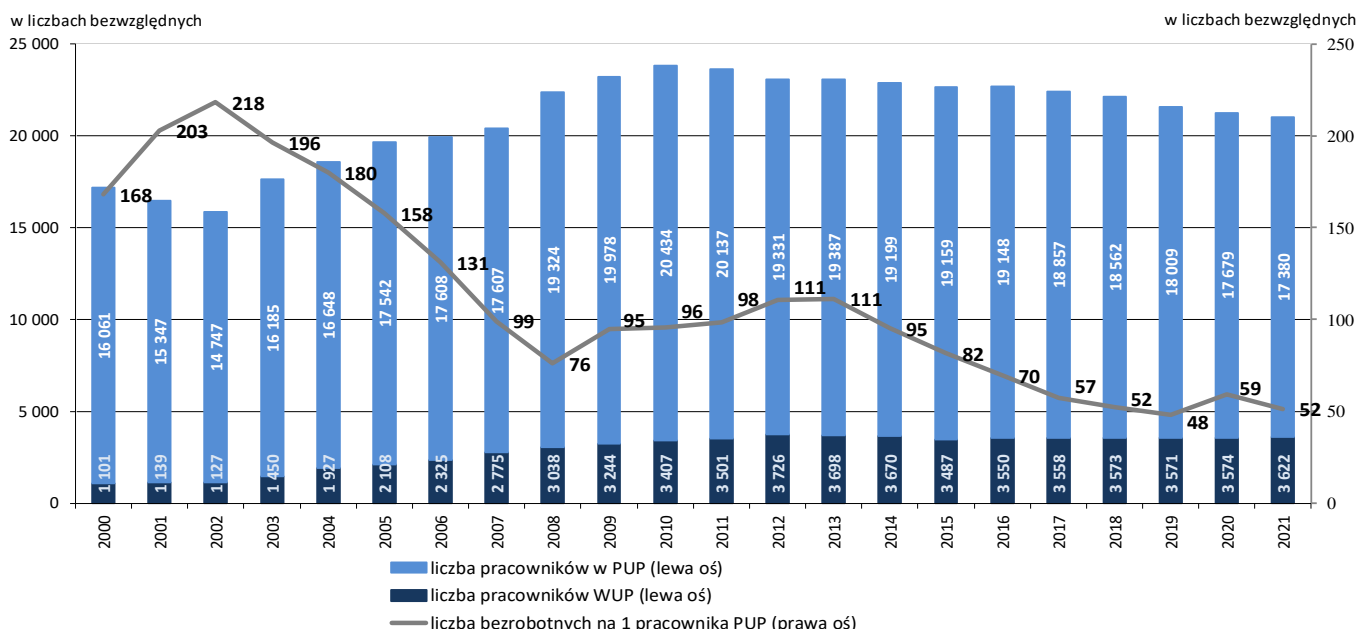
II. Wojewódzkie urzędy pracy (wup):

16 urzędów

3 622 pracowników,
w tym:

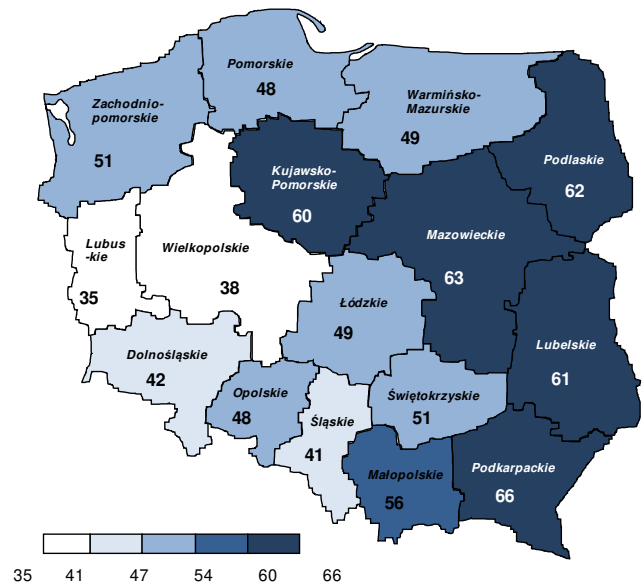
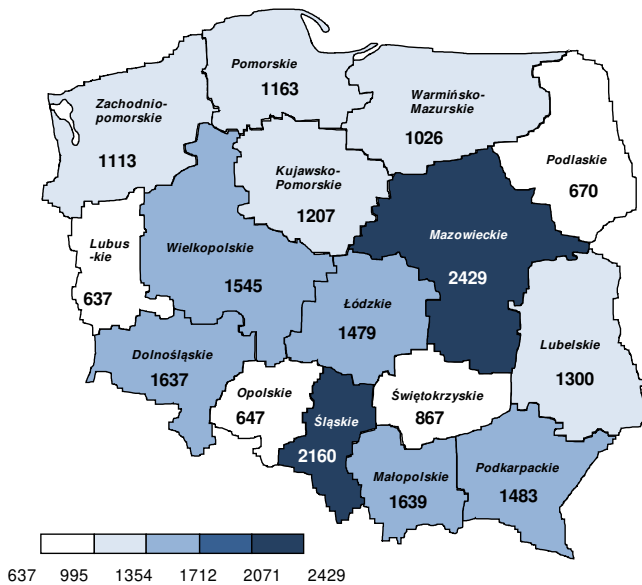
517 pracowników
kluczowych

Zatrudnienie w wojewódzkich i powiatowych urzędach pracy w latach 2000-2021 (stan w końcu okresu sprawozdawczego)



Zatrudnieni w urzędach pracy (pup i wup) w końcu 2021 r. w osobach

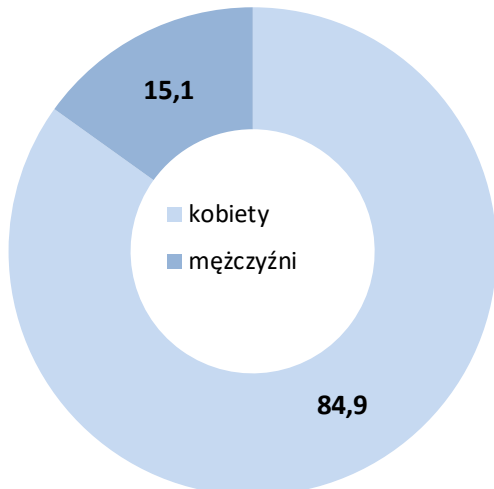
Liczba bezrobotnych na 1 pracownika pup w końcu 2021 r.



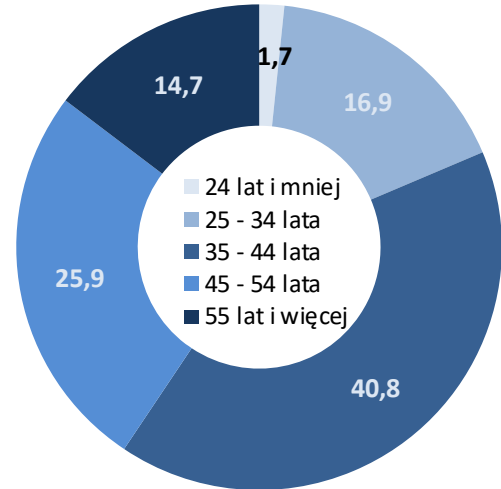
Wśród zatrudnionych w powiatowych i wojewódzkich urzędach pracy w końcu 2021 r. dominowały:

- kobiety – 84,9% zatrudnionych (86,3% zatrudnionych w pup i 78,2% zatrudnionych w wup);
- osoby w wieku 35 - 44 lata – 40,8% zatrudnionych (39,6% w pup i 46,3% w wup);
- z wykształceniem wyższym – 83,3% zatrudnionych (81,2% w pup i 93,5% w wup);
- ze stażem pracy w służbach zatrudnienia od 10 do 20 lat – 39,9% (38,4% w pup i 47,2% w wup).

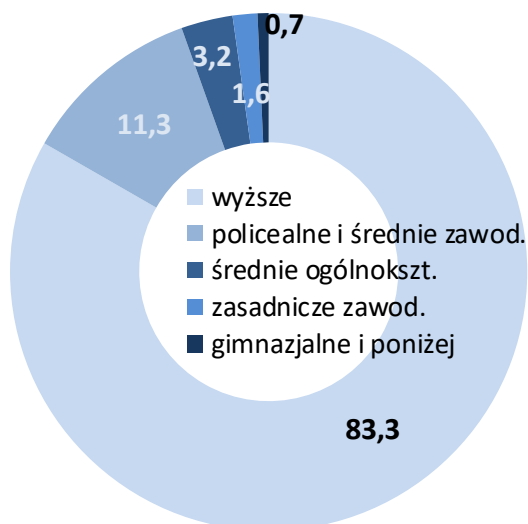
Zatrudnienie w urzędach pracy wg płci w%



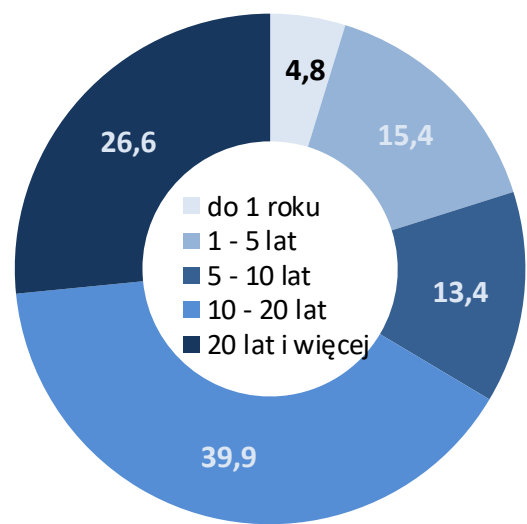
Zatrudnienie w urzędach pracy wg wieku w%



Zatrudnienie w urzędach pracy wg poziomu wykształcenia w %



Zatrudnienie w urzędach pracy wg stażu pracy w służbach zatrudnienia w %



Zatrudnienie w urzędach pracy w końcu 2021 r. wg stanowisk

W końcu 2021 r. na stanowiskach kierowniczych zatrudnionych było 2 823 pracowników urzędów pracy, tj. 13,4% ogółu zatrudnionych w urzędach pracy (13,0% zatrudnionych w pup i 15,5% zatrudnionych w wup).

Łącznie w końcu 2021 r. na stanowiskach kluczowych (pośrednicy pracy, doradcy zawodowi, specjaliści ds. rozwoju zawodowego, specjaliści ds. programów, doradcy i asystenci EURES) zatrudnionych było 8 378 osób (7 861 osób w pup i 517 osób w wup). W skali roku ich liczba zmniejszyła się o 147 osób, tj. o 1,7%. Osoby zatrudnione na stanowiskach kluczowych stanowiły 39,9% zatrudnionych (45,2% pracowników pup i 14,3% wup) wobec 40,1% w końcu 2020 r.

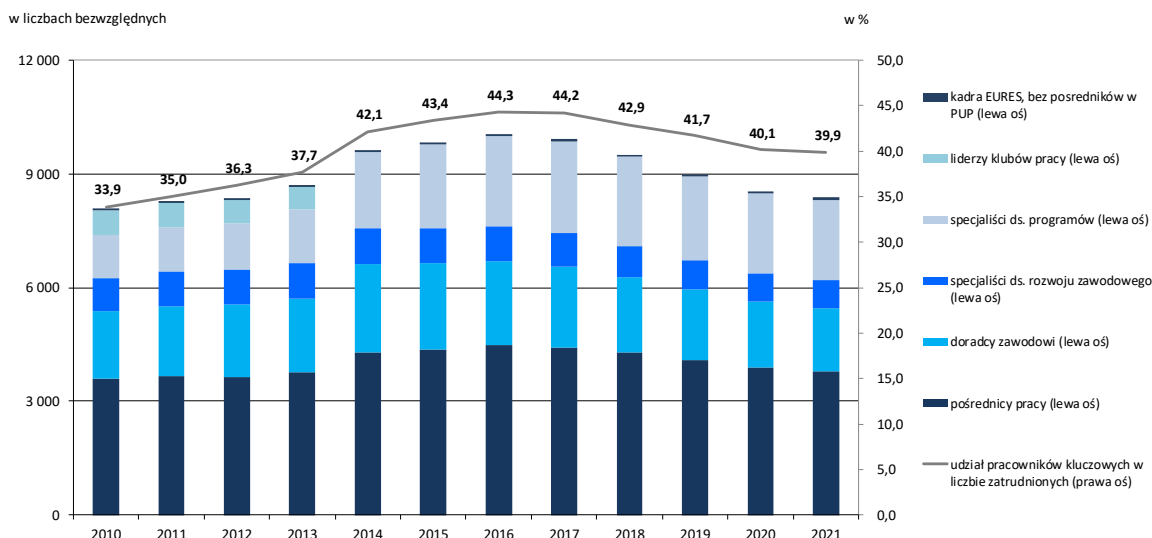
Z liczby pracowników zatrudnionych na stanowiskach kluczowych w końcu 2021 r. wymienić należy:

- 3 789 pośredników pracy (z czego 3 774 w pup, w tym 433 osoby realizowały zadania EURES);
- 1 671 doradców zawodowych (w tym 1 466 osób w pup);
- 746 specjalistów do spraw rozwoju zawodowego (w tym 743 osób w pup);
- 2 113 specjalistów do spraw programów (w tym 1 878 osób w pup);
- 59 pracowników w ramach kadry EURES w wup.

Z liczby pracowników powiatowych urzędów pracy 6 953 osoby pełniły funkcję doradcy klienta (40% zatrudnionych w pup), tj. o 208 osób (2,9%) mniej niż w końcu 2020 r.

Obsługą procedur związanych z zatrudnianiem cudzoziemców zajmowało się 1 155 pracowników pup (6,6%).

Zatrudnienie w wojewódzkich i powiatowych urzędach pracy wg stanowisk w latach 2010-2021 (stan w końcu okresu sprawozdawczego)



Liczba bezrobotnych na 1 pracownika w pup

- 52 osoby
- minimalna wartość - 17 osób w PUP w Kępnie
- maksymalna wartość - 107 osób w PUP w Przemyśle

Liczba bezrobotnych na 1 pracownika kluczowego w pup

- 114 osób
- minimalna wartość - 21 osób w PUP w Kępnie
- maksymalna wartość - 244 osoby w PUP w Rzeszowie

Liczba bezrobotnych na 1 pośrednika pracy w pup

- 237 osób
- minimalna wartość - 35 osób w PUP w Kępnie
- maksymalna wartość - 966 osób w PUP w Skarżysku - Kamiennej

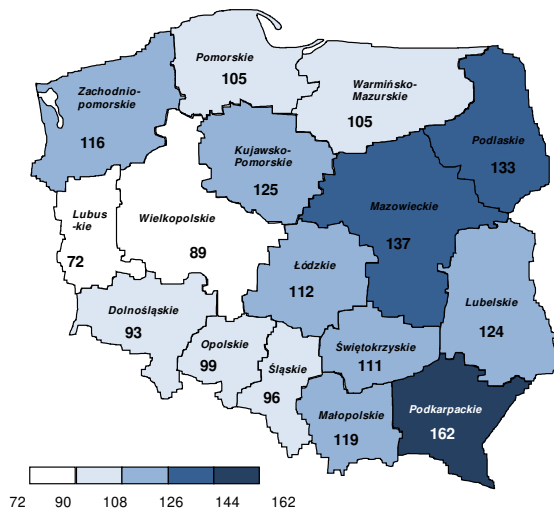
Liczba bezrobotnych na 1 doradcę zawodowego w pup

- 611 osób
- minimalna wartość - 78 osób w PUP w Rudzie Śląskiej
- maksymalna wartość - 4 593 osoby w PUP w Opolu
- w PUP w Łobzie nie było żadnego doradcy zawodowego

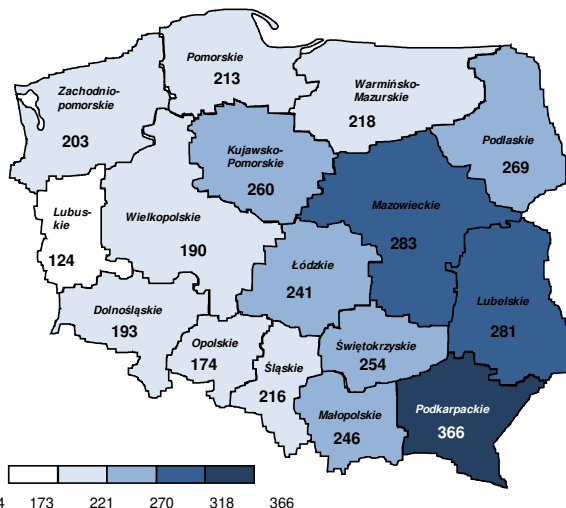
Liczba bezrobotnych na 1 pracownika pełniącego funkcję doradcy klienta w pup

- 129 osób
- minimalna wartość - 41 osób w PUP w Rawie Mazowieckiej
- maksymalna wartość - 286 osób w PUP w Jaśle

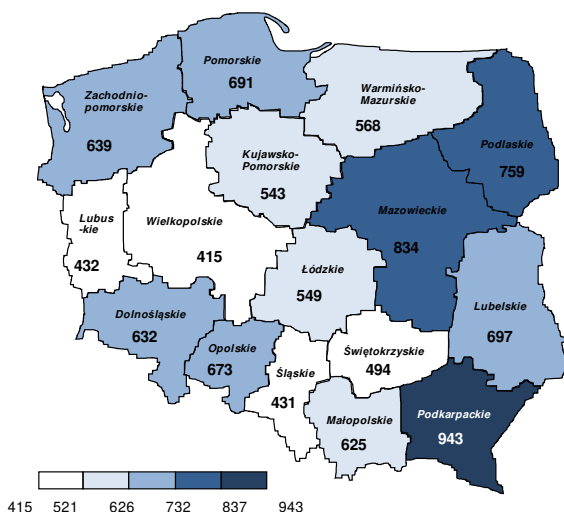
Liczba bezrobotnych na 1 pracownika kluczowego w pup w końcu 2021 r.



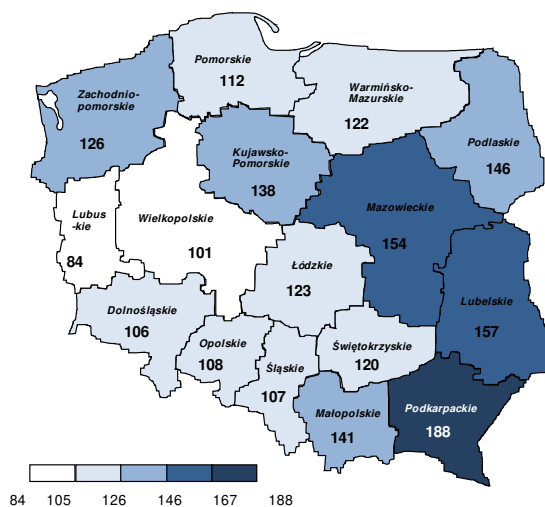
Liczba bezrobotnych na 1 pośrednika pracy w pup w końcu 2021 r.



Liczba bezrobotnych na 1 doradcę zawodowego w pup w końcu 2021 r.



Liczba bezrobotnych na 1 pracownika pełniącego funkcję doradcy klienta w pup w końcu 2021 r.



Kształcenie ustawiczne pracowników urzędów pracy (dane gromadzone od 2010 r.)

W 2021 r. w kształceniu ustawicznym uczestniczyło 14 120 pracowników zatrudnionych w końcu roku, czyli 67,2% (66,4% z liczby zatrudnionych w pup i 71,3% z zatrudnionych w wup). W skali roku liczba pracowników uczestniczących w kształceniu ustawicznym wzrosła o 8,4%, po 18% spadku w 2020 r. Z liczby uczestniczących w kształceniu ustawicznym ponad 99% uczestniczyło w szkoleniach.

Uczestnictwo w kształceniu ustawicznym pracowników urzędów pracy w latach 2010-2021 (stan w końcu okresu sprawozdawczego)

