

MINISTERSTWO ROLNICTWA I ROZWOJU WSI

ZINTEGROWANY SYSTEM ROLNICZEJ INFORMACJI RYNKOWEJ - (ZSRIR)


(podstawa prawna: ustawa o rolniczych badaniach rynkowych z dnia 30 marca 2001 r.)

WYDZIAŁ INFORMACJI RYNKOWEJ I STATYSTYKI ROLNEJ

RYNEK JAJ SPOŻYWCZYCH

Nr 05/2021

11 lutego 2021 r.



NOTOWANIA CEN ZA OKRES: 01.02 - 07.02.2021 r.

Badanie cen skupu i sprzedaży prowadzone jest na reprezentatywnej grupie.

Średnie ceny liczone są jako średnia ważona.

1. Ceny sprzedaży w zakładach pakowania jaj

Średnie krajowe ceny sprzedaży netto (bez VAT) jaj spożywczych klasy A w zakładach pakowania

[zł/100 szt.]

TOWAR	07.02.2021	31.01.2021	zm. ceny %
Chów klatkowy XL	47,35	45,82	3,3
Chów klatkowy L	37,39	35,67	4,8
Chów klatkowy M	30,71	28,86	6,4
Chów klatkowy S	21,18	21,30	-0,6

[zł/100 szt.]

TOWAR	07.02.2021	31.01.2021	zm. ceny %
Chów ściółkowy XL			
Chów ściółkowy L	44,96	44,65	0,7
Chów ściółkowy M	40,99	37,97	8,0
Chów ściółkowy S			

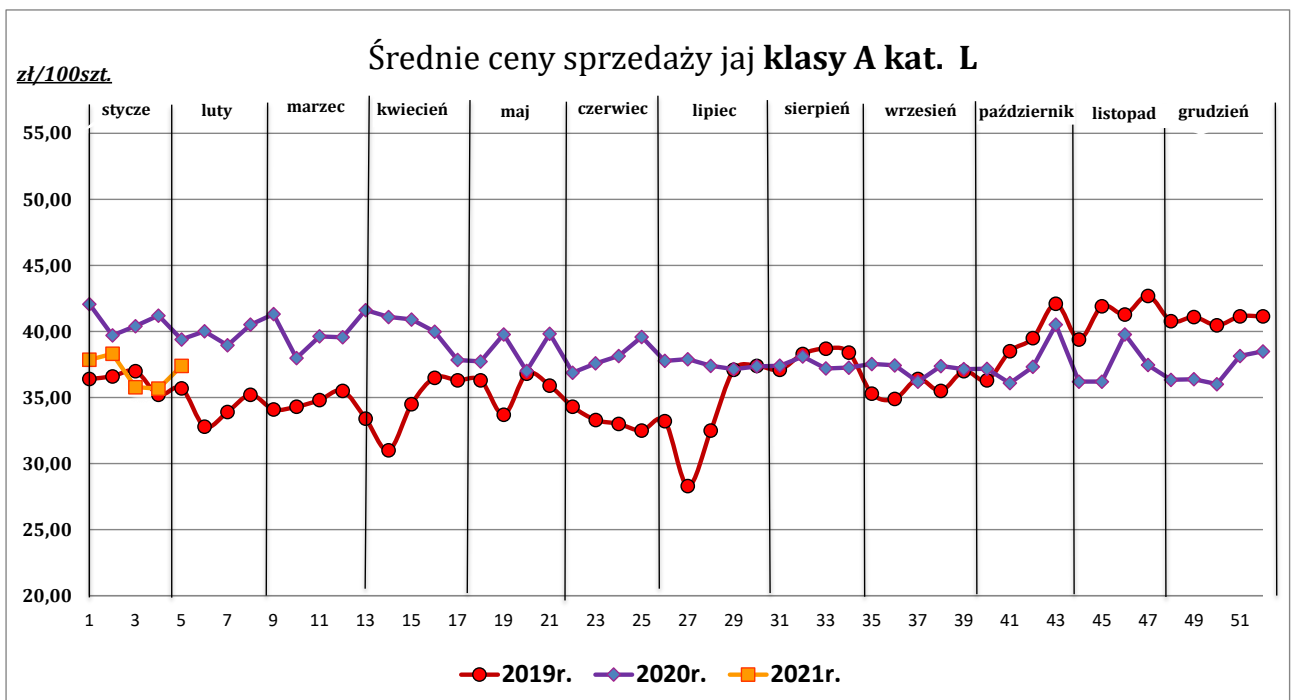
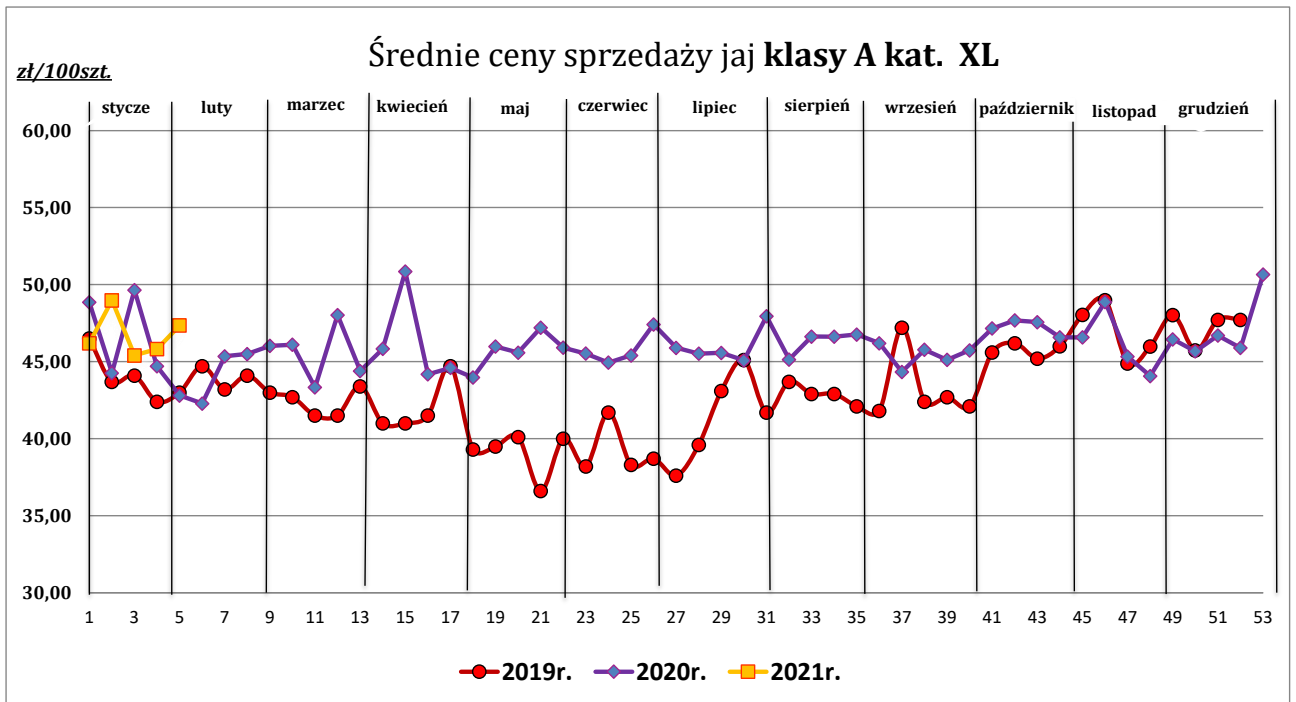
[zł/100 szt.]

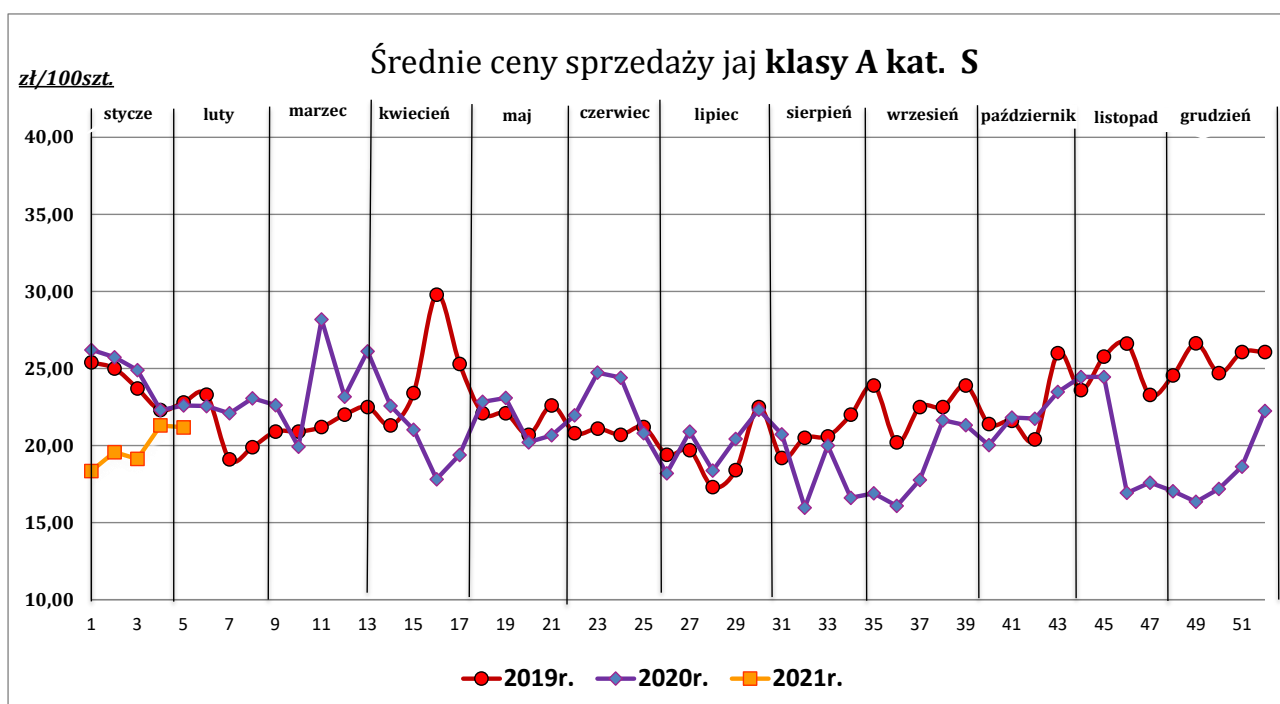
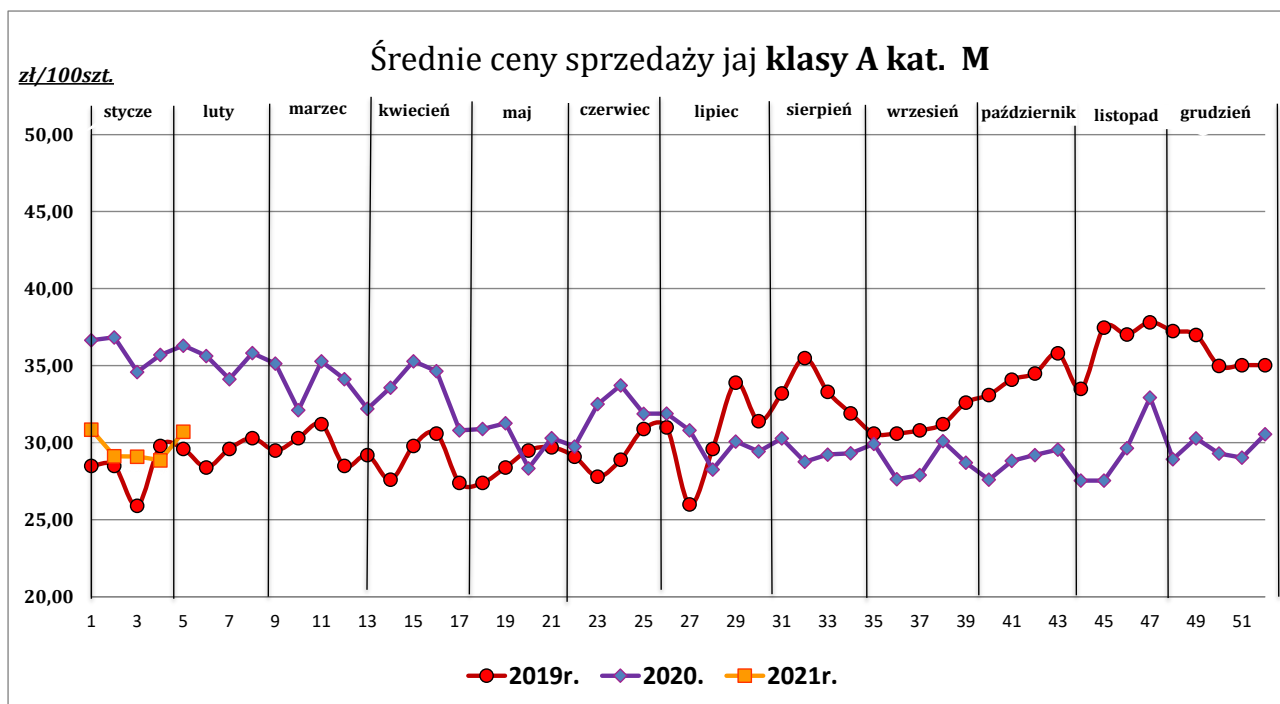
TOWAR	07.02.2021	31.01.2021	zm. ceny %
Chów wolnowybiegowy L	50,51	48,23	4,7
Chów wolnowybiegowy M	48,73	46,49	4,8

[zł/100 szt.]

TOWAR	07.02.2021	31.01.2021	zm. ceny %
Chów ekologiczny M	81,07	80,96	0,1

nld - niewystarczająca liczba danych do prezentacji.





Informacja:

Aktualnie dostępne średnie ceny sprzedaży jaj spożywczych w poszczególnych państwach Unii Europejskiej zostały zamieszczone w wersji EXCEL biuletynu.

2. Ceny skupu jaj w zakładach przetwórstwa jaj za okres: 01.02 – 07.02.2021 r.

[zł/tona]

Towar	07.02.2021	31.01.2021	zm. ceny %
Jaja do przetwórstwa	3 311,00	3 111,00	6,4

Polski handel jajami (PCN 0407) w okresie I-XI 2020 r. (dane wstępne*)

EKSPORT						IMPORT					
I-XI 2019r.*			I-XI 2020r.*			I-XI 2019r.*			I-XI 2020r.*		
Kraj	Wartość [tys. EUR]	Wolumen [tony]	Kraj	Wartość [tys. EUR]	Wolumen [tony]	Kraj	Wartość [tys. EUR]	Wolumen [tony]	Kraj	Wartość [tys. EUR]	Wolumen [tony]
OGÓLEM	245 953	206 980	OGÓLEM	216 338	184 253	OGÓLEM	24 602	10 237	OGÓLEM	24 843	10 093
Niemcy	68 209	53 819	Holandia	55 733	52 452	Włochy	4 259	406	Włochy	5 494	530
Holandia	62 927	59 400	Niemcy	52 846	38 621	Niemcy	3 620	2 828	Niemcy	4 071	2 495
Republika Czeska	14 400	13 794	Węgry	16 701	16 702	Litwa	3 378	3 304	Litwa	3 082	3 422
Węgry	12 440	12 274	Włochy	13 717	11 146	Holandia	2 868	1 257	Węgry	3 022	272
Litwa	10 818	9 124	Republika Czeska	12 480	12 138	Francja	2 801	274	Francja	2 356	643
Belgia	10 520	9 763	Belgia	10 860	9 217	Węgry	2 039	172	Dania	1 483	270
Francja	8 787	7 582	Francja	8 211	7 338	Słowacja	1 674	148	Republika Czeska	1 449	1 447
Białoruś	7 352	2 098	Rumunia	6 219	5 300	Republika Czeska	1 345	1 093	Słowacja	1 239	173
Rumunia	7 212	6 347	Wielka Brytania	5 859	4 191	Belgia	1 339	311			
Włochy	6 586	5 565	Singapur	4 188	3 896						
Ukraina	5 725	1 749	Arabia Saudyjska	3 856	3 716						
Wielka Brytania	4 922	3 636	Austria	3 430	3 362						
Irak	3 564	1 680	Litwa	3 139	2 686						
Austria	3 379	3 298	Hongkong	2 640	2 672						
Chorwacja	2 508	2 503	Ukraina	2 457	800						
Estonia	2 380	1 866	Chorwacja	1 906	1 695						
Hongkong	2 121	2 168	Słowacja	1 879	1 725						
Lotwa	2 048	1 774	Grecja	1 560	687						
Bulgaria	1 781	1 797	Białoruś	1 490	390						
Cypr	1 630	1 376	Irak	1 350	571						
Grecja	1 458	1 214	Lotwa	1 090	737						
Słowacja	1 091	1 092									

Źródło: Dane Min. Finansów

Biuletyn „Rynek jaj spożywczy” ukazuje się w każdy czwartek

Wydawca:

Ministerstwo Rolnictwa i Rozwoju Wsi, ul. Wspólna 30; 00-930 Warszawa

Departament Przetwórstwa i Rynków Rolnych.

tel. (022) 623-16-33, fax (022) 623-27-06

Internet: [strona ZSRIR](#); E-mail: biuletyn@minrol.gov.pl

Autor:

Anna Pankiewicz, tel. (022) 623-16-33; E-mail: anna.pankiewicz@minrol.gov.pl

Warunki otrzymywania biuletynu:

Biuletyn udostępniany jest wszystkim zainteresowanym bezpłatnie.