


ZINTEGROWANY SYSTEM ROLNICZEJ INFORMACJI RYNKOWEJ

(podstawa prawna: ustawa o rolniczych badaniach rynkowych z dnia 30 marca 2001 r.)

RYNEK MIĘSA DROBIOWEGO



Nr 29/2021
29 Lipca 2021 r.

NOTOWANIA Z OKRESU: 19-25.07.2021r.

Badanie cen skupu i sprzedaży prowadzone jest na reprezentatywnej próbie, natomiast cen giełdowa na wybranych giełdach towarowych. Średnie ceny netto liczone są jako średnia ważona.

Średnie ceny skupu w zakładach drobiarskich

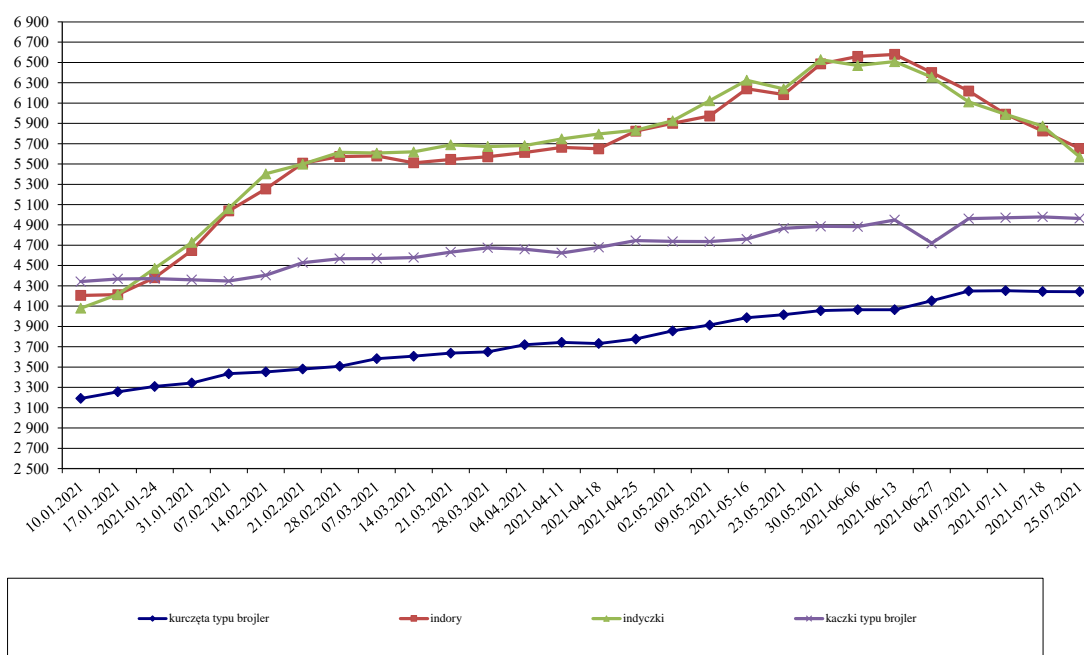
Z uwagi na zbyt małą ilość podmiotów przysyłających dane nie prezentujemy cen towarów we wszystkich regionach (nie identyfikowalność danych rynkowych).

Ceny skupu drobiu rzeźnego za okres: 19-25.07.2021

TOWAR	POLSKA			MAKROREGIONY*											
	25.07.2021	2021-07-18	Zmiana ceny [%]	PÓLNOCNY		CENTRALNY			POLUD-WSCHOD			ZACHODNI			
				25.07.2021	2021-07-18	Zmiana ceny [%]	25.07.2021	2021-07-18	Zmiana ceny [%]	25.07.2021	2021-07-18	Zmiana ceny [%]	25.07.2021	2021-07-18	Zmiana ceny [%]
kurczęta typu brojler	4 242	4 244	0,0	4 269	4 281	-0,3	4 246	4 213	0,8	4 045	4 238	-4,5	4 247	4 274	-0,6
indy	5 653	5 824	-2,9	5 568	5 772	-3,5	5 600	5 750	-2,6	--	--	--	5 723	5 897	-3,0
indyckie	5 569	5 873	-5,2	5 530	5 754	-3,9	5 550	5 920	-6,3	5 417	5 700	-5,0	5 694	5 931	-4,0
kaczki typu brojler	4 964	4 979	-0,3	--	--	--	4 964	4 977	-0,3	--	--	--	4 964	4 984	-0,4
gęsi tuczone	9 545	9 296	2,7	--	--	--	--	--	--	--	--	--	--	--	--
kury mięsne ze stad reprodukcyjnych	2 370	2 806	-15,5	--	--	--	--	--	--	--	--	--	--	--	--

cena w zł/tonę

Ceny skupu drobiu rzeźnego (netto bez VAT)



Porównanie aktualnych cen skupu i sprzedaży drobiu z zakładów drobiarskich (19-25.07.2021r) z cenami w analogicznym okresie 2020 i ubiegłym tygodniem i miesiącem

Towar	CENA [zł/kg]				OBROTY		
	25-7-2021	18-7-2021	19-7-2020	27-6-2021	Zmiana miesięczna	Zmiana tygodniowa	Zmiana roczna
Kurczęta typu brojler	4,24	4,24	3,27	4,16	2,0%	0,0%	29,7%
Indory	5,65	5,82	4,44	6,40	-11,7%	-2,9%	27,3%
Indyczki	5,56	5,87	4,22	6,36	-12,5%	-5,3%	31,9%
Kaczki typu brojler	4,96	4,98	4,44	4,72	5,2%	-0,3%	11,9%
Tuszki kurcząt patroszonych 65% bez szyji	6,77	6,78	6,01	7,39	-8,4%	-0,1%	12,7%
Tuszki kurcząt patroszonych 65% z szyjami	7,08	6,53	5,05	7,67	-7,7%	8,4%	40,2%
Ćwiartki z kurczaka	4,99	4,90	3,79	5,09	-2,0%	1,8%	31,8%
Filety z piersi kurczaka	15,77	15,68	12,45	15,74	0,2%	0,6%	26,6%
Filety z piersi indyka	16,62	17,14	12,92	18,78	-11,5%	-3,0%	28,7%
Skrzydła z indyka	6,92	6,96	4,72	7,29	-5,1%	-0,7%	46,5%
Udźce z indyka	10,68	11,19	7,29	11,97	-10,8%	-4,6%	46,5%
Podudzia z indyka	6,19	6,36	4,42	6,82	-9,3%	-2,8%	39,9%

Średnie miesięczne ceny skupu kurcząt i indyków (typ brojler, w zł/kg)					
Miesiące/Regiony	KURCZĘTA				
	POLSKA	Północny	Centralny	Poł-wsch	Zachodni
I 2021	3,28	3,33	3,30	3,86	3,16
II 2021	3,47	3,49	3,47	3,92	3,45
III 2021	3,64	3,67	3,61	4,04	3,65
IV 2021	3,78	3,79	3,75	4,23	3,80
V 2021	3,99	4,05	3,96	4,42	4,00
VI 2021	4,12	4,11	4,11	4,44	4,12
Miesiące/Regiony	INDYKI				
	POLSKA	Północny	Centralny	Poł-wsch	Zachodni
I 2021	4,35	4,25	4,53	4,57	4,43
II 2021	5,35	5,15	5,58	5,61	5,54
III 2021	5,61	5,50	5,70	5,86	5,69
IV 2021	5,79	5,69	5,83	5,95	5,88
V 2021	6,27	6,17	6,42	6,52	6,28
VI 2021	6,42	6,42	6,37	6,50	6,44

TOWAR	POLSKA			MAKROREGIONY*											
	25.07.2021	2021-07-18	Zmiana ceny [%]	PÓLNOCNY			CENTRALNY			POLUD-WSCHOD			ZACHODNI		
				25.07.2021	2021-07-18	Zmiana ceny [%]	25.07.2021	2021-07-18	Zmiana ceny [%]	25.07.2021	2021-07-18	Zmiana ceny [%]	25.07.2021	2021-07-18	Zmiana ceny [%]
tuszki kurcząt patroszonych 65% bez szczy	6 771	6 777	-0,1	6 364	6 438	-1,1	7 254	6 893	5,2	--	--	--	--	--	--
tuszki kurcząt patroszonych 65% z szypkami	7 084	6 533	8,4	7 000	6 260	11,8	7 050	6 537	7,9	7 218	6 301	14,6	7 136	7 299	-2,2
tuszki indyków patroszonych 73%	11 449	11 252	1,8	11 399	11 576	-1,5	10 710	10 570	1,3	--	--	--	11 504	11 242	2,3
ćwiartki z kurczaka	4 989	4 901	1,8	4 912	4 863	1,0	5 089	4 769	6,7	4 851	5 126	-5,4	4 935	5 013	-1,6
skrzydła z kurczaka	7 460	7 661	-2,6	6 752	6 794	-0,6	6 860	7 216	-4,9	5 441	5 469	-0,3	8 666	8 681	-0,2
filety z piersi kurczaka	15 766	15 678	0,6	15 385	14 628	5,2	16 037	16 119	-0,5	15 487	15 184	2,0	15 453	15 740	-1,8
nogi z kurczaka	7 575	7 293	3,9	6 741	6 237	8,1	8 128	7 837	3,7	7 100	7 120	-0,3	6 879	6 320	8,8
podudzia z kurczaka	6 546	6 945	-5,7	6 317	6 654	-5,1	6 575	6 990	-0,2	7 827	7 885	-0,7	6 592	7 262	-9,2
uda z kurczaka	7 178	7 108	1,0	6 809	6 683	1,9	7 412	7 459	-0,6	7 499	6 958	7,8	6 396	6 740	-5,1
filety z piersi indyka	16 621	17 143	-3,0	16 527	17 755	-6,9	17 520	18 170	-3,6	16 350	17 269	-5,3	16 531	16 534	0,0
skrzydła z indyka	6 917	6 964	-0,7	6 970	7 109	-1,9	6 940	6 970	-0,4	6 555	6 641	-1,3	6 922	6 870	0,8
udźce z indyka	10 680	11 194	-4,6	10 944	11 321	-3,3	9 450	9 780	-3,4	10 445	11 307	-7,6	12 054	12 105	-0,4
podudzia z indyka	6 185	6 362	-2,8	5 928	6 169	-3,9	6 590	7 020	-6,1	4 757	5 047	-5,7	6 412	6 421	-0,1
wątroby z kurczaka	3 116	3 385	-7,9	3 099	2 751	12,7	3 125	3 174	-1,5	4 506	4 886	-7,8	2 917	2 951	-1,2
wątroby z indyka	5 350	5 487	-2,5	5 626	5 656	-0,5	6 370	6 470	-1,5	4 466	5 758	-22,4	4 917	4 939	-0,4

Cena [zł/tonę]

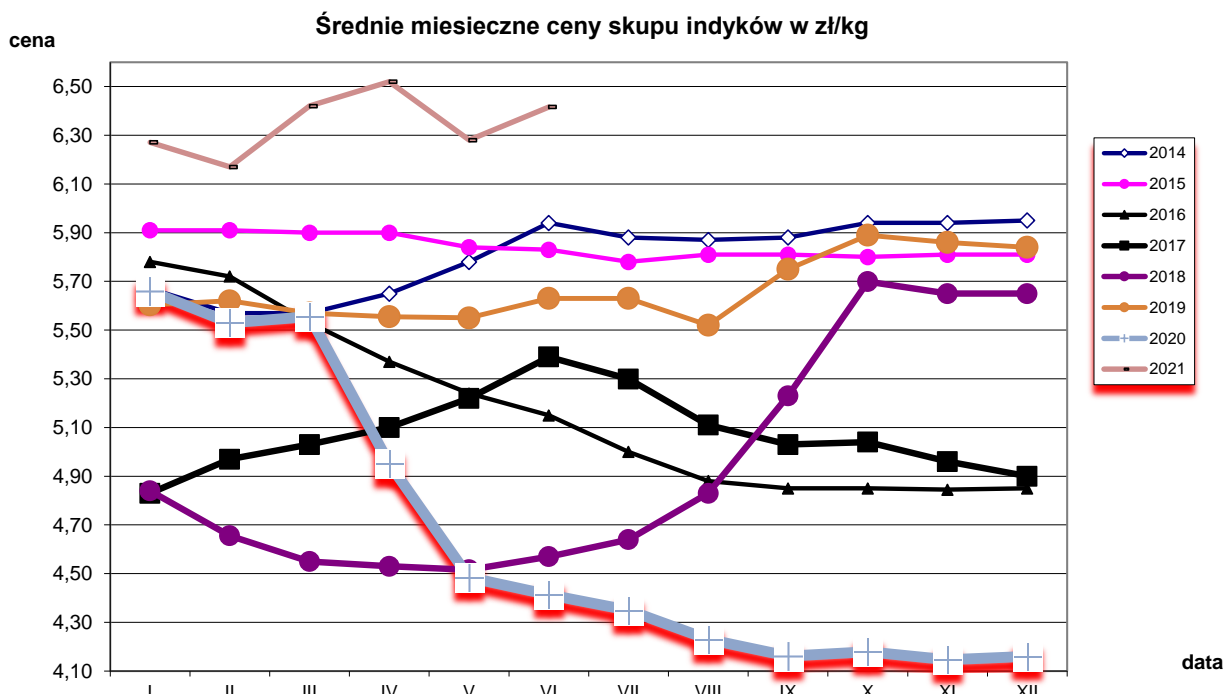
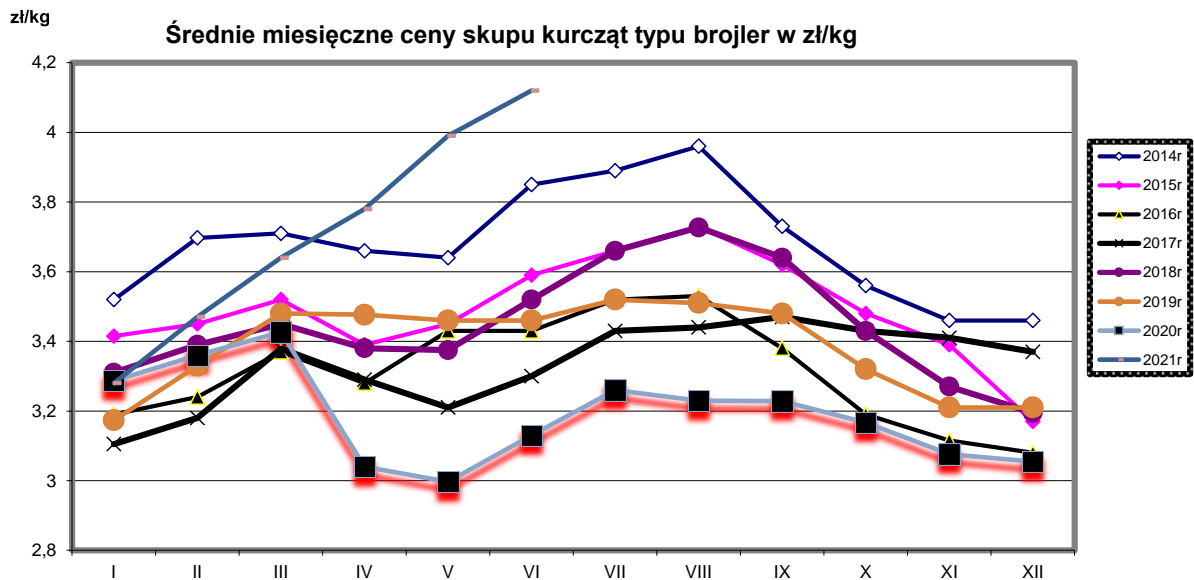
TOWAR	POLSKA			MAKROREGIONY*											
	25.07.2021	2021-07-18	Zmiana ceny [%]	PÓLNOCNY			CENTRALNY			POLUD-WSCHOD			ZACHODNI		
				25.07.2021	2021-07-18	Zmiana ceny [%]	25.07.2021	2021-07-18	Zmiana ceny [%]	25.07.2021	2021-07-18	Zmiana ceny [%]	25.07.2021	2021-07-18	Zmiana ceny [%]
tuszki kurcząt patroszonych 65% bez szczy	7 356	7 025	4,7	7 942	6 808	16,6	7 285	6 751	7,9	--	--	--	7 264	7 262	0,0
tuszki kurcząt patroszonych 65% z szypkami	7 101	6 514	9,0	7 000	6 260	11,8	7 047	6 528	8,0	7 411	6 334	17,0	7 059	7 053	0,1
tuszki indyków patroszonych 73%	11 449	11 252	1,8	11 399	11 576	-1,5	10 710	10 570	1,3	--	--	--	11 504	11 242	2,3
ćwiartki z kurczaka	4 902	4 858	0,9	4 813	4 861	-1,0	4 940	4 682	5,5	4 838	5 110	-5,3	4 898	4 989	-1,8
skrzydła z kurczaka	7 504	7 763	-3,3	6 756	6 796	-0,6	6 728	7 088	-5,1	5 438	5 459	-0,4	8 833	9 017	-2,0
filety z piersi kurczaka	15 788	15 630	1,0	15 227	14 362	6,0	16 186	16 364	-1,1	15 476	15 162	2,1	15 492	15 796	-1,9
nogi z kurczaka	7 456	7 214	3,4	6 279	6 233	0,7	8 080	7 737	4,4	7 100	7 120	-0,3	6 907	6 232	10,8
podudzia z kurczaka	6 154	6 874	-10,5	6 050	6 107	-0,9	6 180	6 227	-0,8	8 021	7 891	1,7	--	--	--
uda z kurczaka	6 637	6 842	-3,0	6 400	6 337	1,0	6 837	6 948	-1,6	7 551	6 904	9,4	5 975	6 777	-11,8
filety z piersi indyka	16 781	16 781	0,0	16 900	17 261	-2,1	17 520	18 170	-3,6	16 350	17 269	-5,3	16 447	16 031	2,6
skrzydła z indyka	6 887	6 930	-0,6	6 950	7 088	-2,0	6 940	6 970	-0,4	6 555	6 641	-1,3	6 832	6 731	1,5
udźce z indyka	10 732	11 039	-2,8	11 081	10 984	0,9	9 450	9 780	-3,4	10 445	11 307	-7,6	12 273	12 387	-0,9
podudzia z indyka	6 175	6 360	-2,9	5 928	6 169	-3,9	6 590	7 020	-6,1	4 757	5 047	-5,7	6 383	6 414	-0,5
wątroby z kurczaka	3 022	3 334	-9,3	3 099	2 751	12,7	3 055	3 123	-2,2	4 527	4 901	-7,6	2 737	2 775	-1,4
wątroby z indyka	5 463	5 751	-5,0	5 626	5 519	2,0	6 370	6 470	-1,5	4 466	5 758	-22,4	4 796	4 937	-2,8

Cena [zł/tonę]

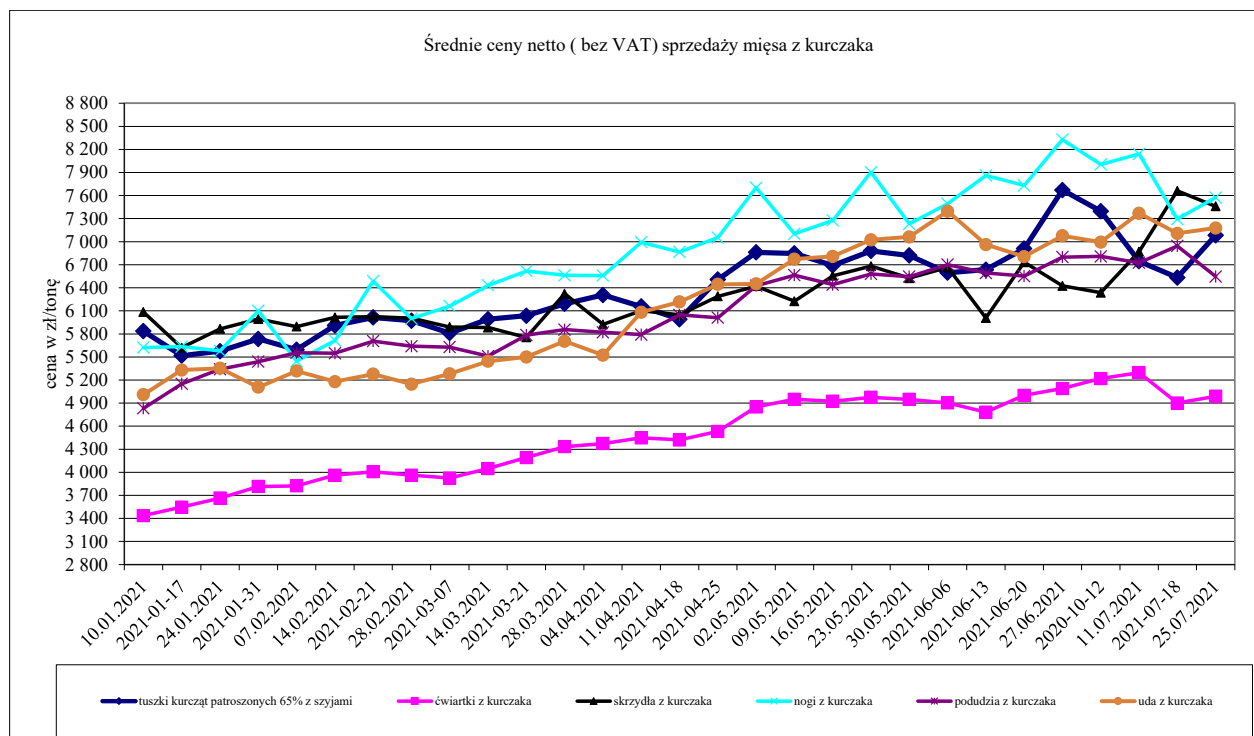
TOWAR	POLSKA			MAKROREGIONY*											
	25.07.2021	2021-07-18	Zmiana ceny [%]	PÓLNOCNY			CENTRALNY			POLUD-WSCHOD			ZACHODNI		
				25.07.2021	2021-07-18	Zmiana ceny [%]	25.07.2021	2021-07-18	Zmiana ceny [%]	25.07.2021	2021-07-18	Zmiana ceny [%]	25.07.2021	2021-07-18	Zmiana ceny [%]
tuszki kurcząt patroszonych 65% bez szczy	6 271	6 408	-2,1	--	--	--	--	--	--	--	--	--	--	--	--
tuszki kurcząt patroszonych 65% z szypkami	6 866	6 745	1,8	--	--	--	7 178	6 695	7,2	6 473	6 156	5,1	7 405	7 788	-4,9
tuszki indyków patroszonych 73%	--	--	--	--	--	--	--	--	--	--	--	--	--	--	--
ćwiartki z kurczaka	5 536	5 375	3,0	5 649	5 243	7,7	5 730	5 360	6,9	5 300	5 606	-5,5	5 234	5 397	-3,0
skrzydła z kurczaka	7 062	7 046	0,2	6 000	6 300	-4,8	7 370	7 535	-2,2	5 615	6 009	-6,6	6 443	6 475	-0,5
filety z piersi kurczaka	15 724	15 777	-0,3	16 070	16 419	-2,1	15 811	15 728	0,5	16 051	16 098	-0,3	15 399	15 687	-1,8
nogi z kurczaka	8 855	8 520	3,9	11 280	6 526	72,8	9 235	9 195	0,4	--	--	--	6 811	6 729	1,2
podudzia z kurczaka	6 976	7 081	-1,5	6 905	7 680	-10,1	7 040	7 099	-0,8	7 100	7 382	-3,8	6 867	6 845	0,3
uda z kurczaka	7 505	7 463	0,6	6 887	6 920	-0,5	7 742	7 818	-1,0	7 386	10 434	-29,2	6 702	6 659	0,6
filety z piersi indyka	16 333	17 965	-9,1	--	--	--	--	--	--	--	--	--	16 623	17 399	-4,5
skrzydła z indyka	7 469	7 514	-0,6	8 060	7 900	2,0	--	--	--	--	--	--	7 383	7 450	-0,9
udźce z indyka	--	--	--	--	--	--	--	--	--	--	--	--	--	--	--
podudzia z indyka	6 791	6 833	-0,6	--	--	--	--	--	--	--	--	--	6 791	6 833	-0,6
wątroby z kurczaka	4 358	4 303	1,3	--	--	--	4 533	4 455	1,7	4 371	4 351	0,5	4 249	4 207	1,0
wątroby z indyka	5 016	5 079	-1,2	--	7 410	--	--	--	--	--	--	--	5 016	4 939	1,6

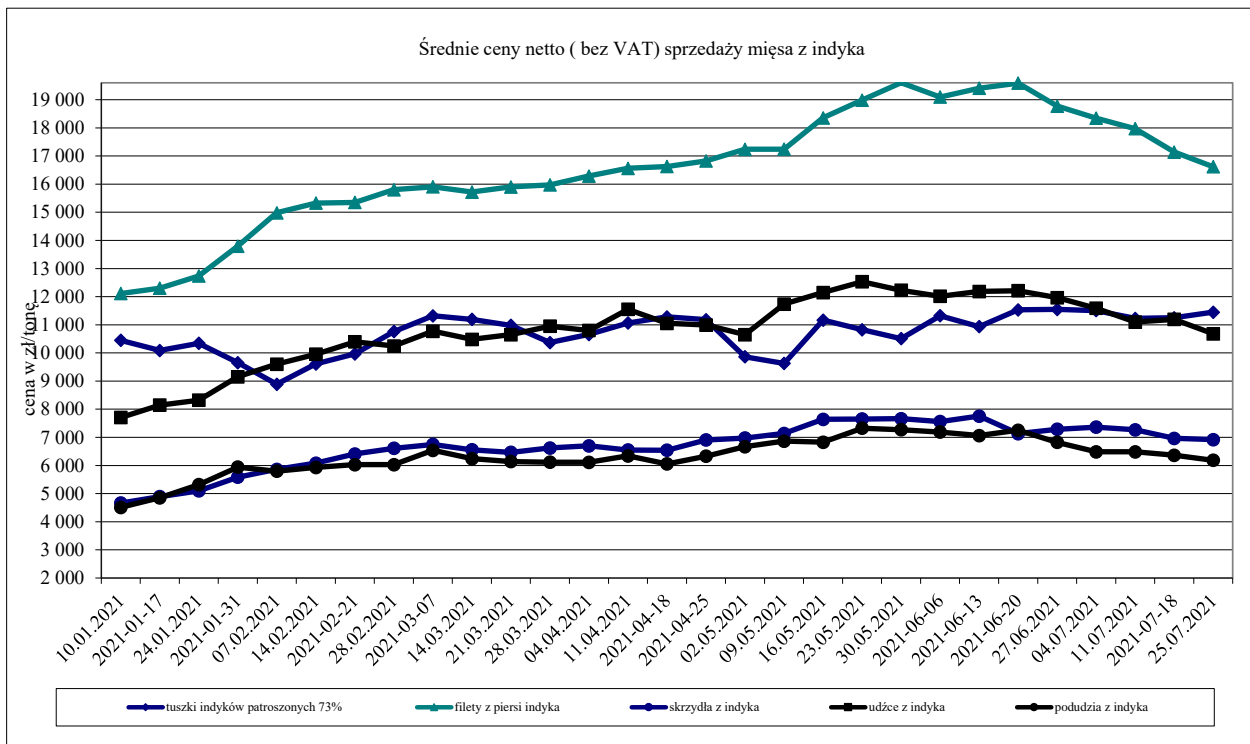
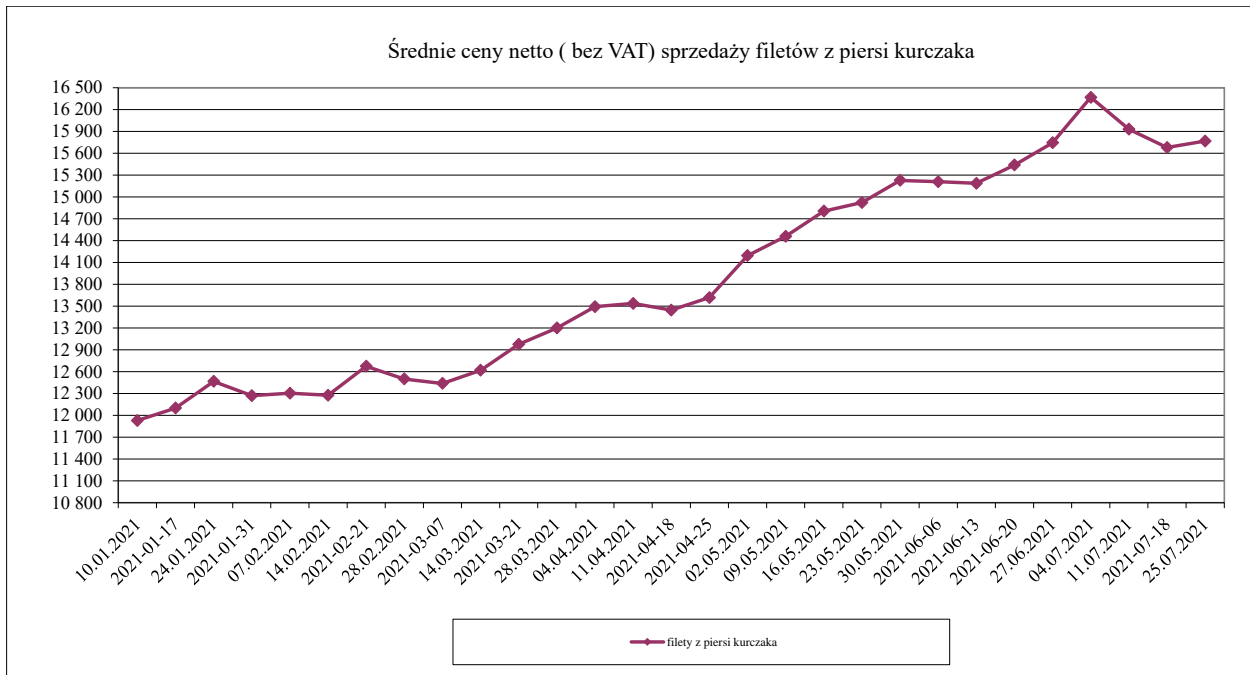
Średnia cena zakupu tuszek i filetów z kurczaka płacone przez podmioty handlu detalicznego w zł/kg

Towar	Tydzień 29 (19-25.07.2021)			
	CENA [zł/kg]			
	25.07.2021	18.07.2021	Zmiana tygodniowa	Zmiana tygodniowa
Tuszki kurcząt patroszonych 65% kl A	7,95	8,02	-1,0%	↓
Filety z kurczaka	15,26	15,39	-0,9%	↓

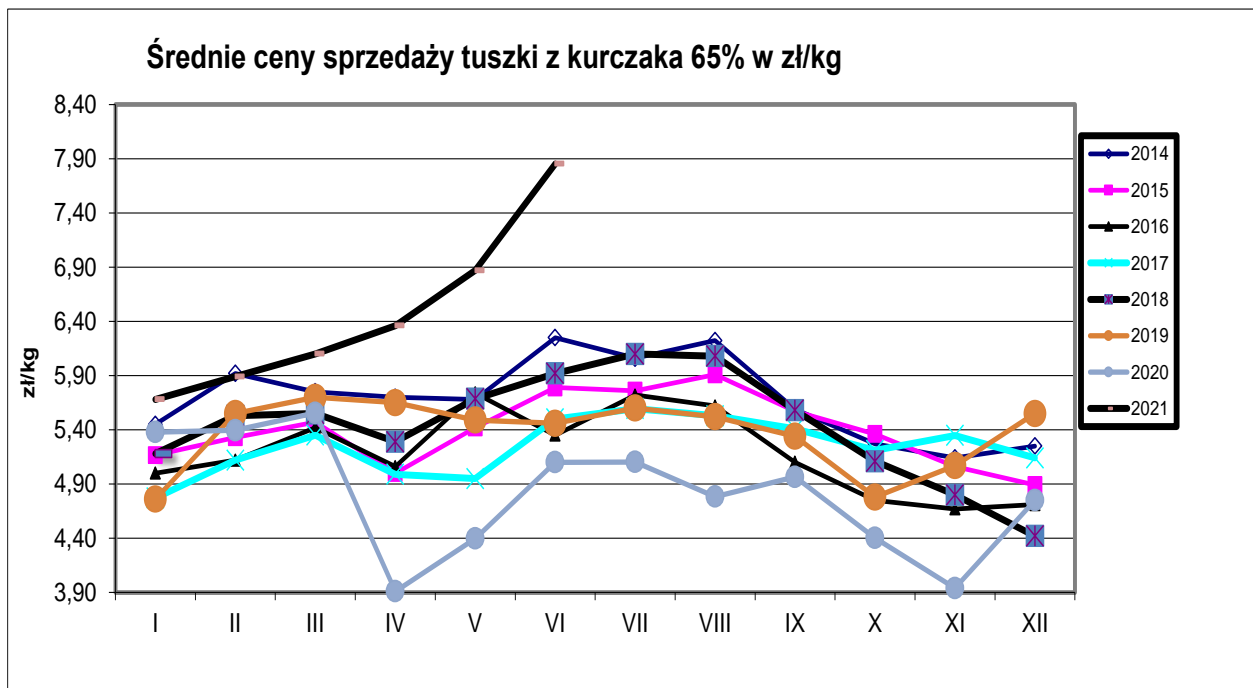


MN/100 KG		Miesięczne ceny tuszek z kurcząt (65%) w UE (za 100kg)												change -1 year	
		2020						2021							
		czerwiec	lipiec	sierpień	wrzesień	październik	listopad	grudzień	styczeń	luty	marzec	kwiecień	maj		czerwiec
Belgium	EUR	156,50	160,45	155,42	158,57	142,52	129,87	146,16	173,58	177,42	174,80	172,07	179,22	182,85	16,8%
Bulgaria	EUR	140,82	144,41	137,86	139,02	145,34	143,44	142,79	134,60	148,73	151,81	142,59	150,44	150,97	7,2%
Bulgaria	BGN	275,42	282,45	269,63	271,89	284,26	280,54	279,27	263,25	290,88	296,92	278,87	294,23	295,28	7,2%
Czechia	EUR	205,32	199,62	192,47	186,99	185,27	189,68	191,83	170,30	171,34	173,91	173,91	175,22	181,06	-11,8%
Czechia	CZK	5478,59	5301,42	5037,92	4990,36	5039,67	5030,18	5046,15	4661,03	4406,64	4485,08	4513,34	4482,00	4607,38	-15,9%
Denmark	EUR	250,27	236,32	243,40	242,83	241,05	231,97	237,24	231,17	230,75	227,22	246,00	248,19	242,94	-2,9%
Denmark	DKK	1865,70	1759,94	1812,32	1807,07	1794,06	1727,33	1765,35	1719,65	1716,00	1689,68	1829,47	1845,58	1806,59	-3,2%
Germany	EUR	288,47	288,00	288,00	288,00	287,13	287,00	285,39	285,00	285,00	285,00	289,00	297,68	302,56	4,9%
Estonia	EUR	148,53	136,06	140,03	146,63	147,13	148,70	149,87	149,53	149,75	147,94	154,00	167,32	168,22	+13,3%
Ireland	EUR	214,70	214,24	212,20	210,18	209,98	211,49	213,37	211,90	213,18	214,74	214,52	214,68	214,94	0,1%
Greece	EUR	192,03	195,20	197,65	197,52	197,20	194,33	195,13	194,76	195,71	184,24	199,82	199,16	199,20	3,7%
Spain	EUR	133,74	159,24	175,70	164,12	150,14	138,43	129,66	139,90	163,36	173,96	179,61	175,65	171,97	+28,6%
France	EUR	224,67	220,00	220,00	220,00	220,00	220,00	220,00	220,00	227,50	235,00	235,00	235,00	235,00	+4,6%
Croatia	EUR	183,54	181,09	181,89	180,28	175,93	175,14	180,16	177,66	174,85	177,58	181,56	183,19	188,57	+2,7%
Croatia	HRK	1389,00	1364,23	1365,42	1359,57	1332,35	1324,67	1358,77	1343,55	1324,00	1345,84	1374,20	1378,55	1414,11	+1,8%
Italy	EUR	174,67	200,56	209,03	216,92	231,52	235,92	223,21	217,61	215,50	216,16	221,73	239,13	252,63	+44,6%
Cyprus	EUR	221,50	228,99	228,99	228,99	229,62	230,03	229,35	228,77	228,82	229,01	229,03	228,85	228,94	+3,4%
Latvia	EUR	162,51	170,91	166,93	161,58	170,77	182,33	180,00	180,48	183,00	186,23	190,20	191,32	193,37	+19,0%
Lithuania	EUR	148,66	146,53	145,11	143,90	148,26	138,28	142,41	142,73	143,52	149,12	150,65	159,52	160,27	+7,8%
Hungary	EUR	146,59	143,81	147,74	139,99	138,29	141,08	142,24	141,21	141,12	145,03	146,78	151,09	156,65	+6,9%
Hungary	HUF	50906,38	50570,50	51505,04	50377,17	50119,25	50790,00	51038,96	50796,02	50551,89	53028,54	52963,65	53508,36	54775,42	+7,6%
Malta	EUR	221,25	221,25	221,25	221,25	221,01	220,00	218,97	211,15	218,15	218,45	218,00	224,55	225,00	+1,7%
Netherlands	EUR	174,00	174,00	174,00	174,00	174,00	174,00	174,00	174,00	174,00	174,00	174,00	174,00	174,00	+0,0%
Austria	EUR	270,30	267,02	270,29	271,29	273,23	269,70	272,54	268,72	265,64	281,32	281,88	282,98	284,63	+5,3%
Poland	EUR	116,25	115,67	109,05	111,68	98,62	88,79	107,82	124,55	130,56	132,20	139,25	151,52	155,95	+34,1%
Poland	PLN	517,00	515,21	479,89	498,62	447,77	399,98	482,90	564,64	587,28	607,58	636,37	686,37	701,70	+35,7%
Portugal	EUR	171,20	160,03	166,16	160,17	157,19	149,27	144,00	145,35	149,75	174,45	188,00	182,55	180,00	+5,1%
Romania	EUR	131,63	131,14	128,35	125,64	124,64	124,71	122,77	128,19	142,14	145,15	144,47	145,73	149,14	+13,3%
Romania	RON	637,00	634,58	620,87	610,47	607,55	607,43	597,97	624,65	692,91	709,27	710,91	717,77	734,22	+15,3%
Slovenia	EUR	205,10	207,71	206,24	201,59	207,74	211,25	212,43	213,40	220,93	210,59	207,90	214,59	222,05	+8,3%
Slovakia	EUR	183,79	186,70	181,80	189,67	188,76	179,95	186,74	185,51	181,58	181,17	182,76	177,85	185,16	+0,7%
Finland	EUR	303,91	303,96	303,16	302,72	302,26	301,90	302,22	306,21	305,65	306,26	307,30	309,66	310,11	+2,0%
Sweden	EUR	255,54	260,11	264,50	267,86	247,94	238,50	262,10	266,63	270,46	266,85	276,22	267,55	274,20	+7,3%
Sweden	SEK	2679,97	2695,84	2726,81	2789,57	2580,87	2443,77	2667,13	2690,06	2728,75	2713,77	2810,23	2713,32	2774,81	+3,5%
EU	EUR	180,57	184,67	186,31	185,65	181,86	178,08	180,09	184,82	190,47	193,89	197,89	202,96	205,90	+14,0%

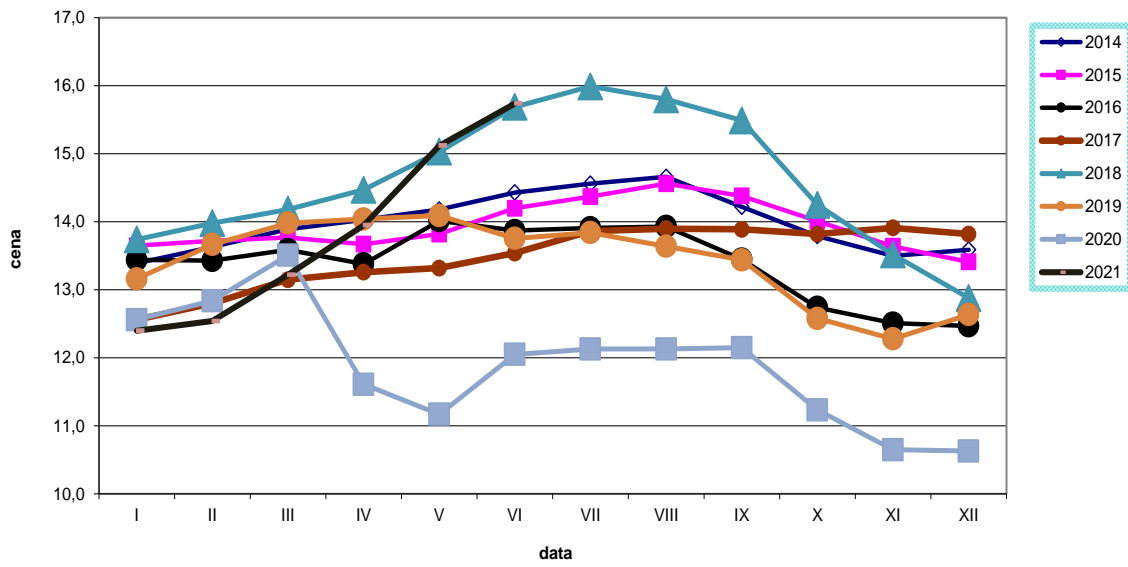




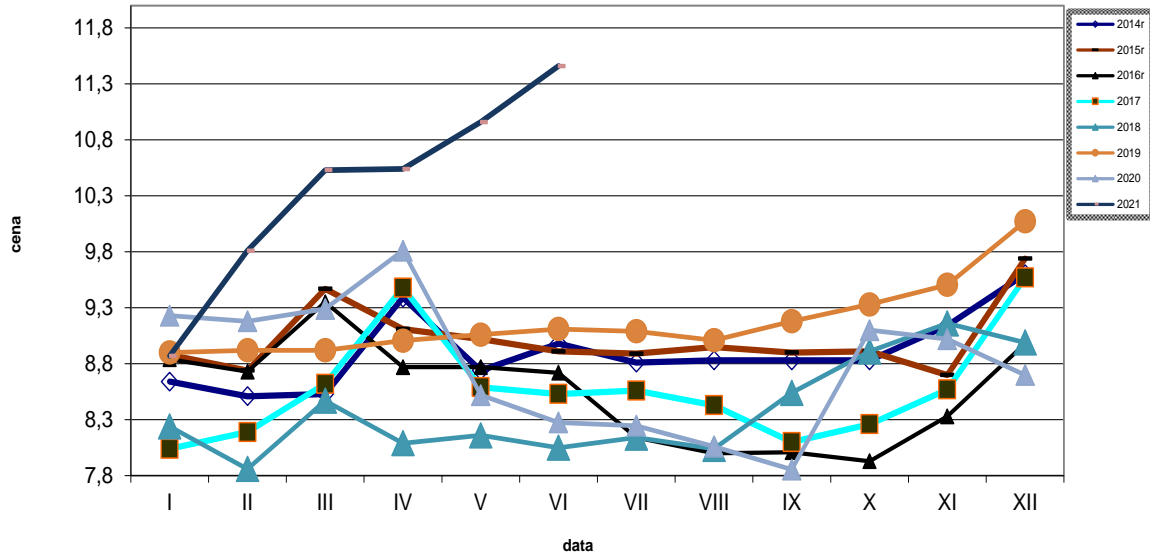
Średnie miesięczne ceny sprzedaży kurczaków i indyków (w zł/kg)					
KURCZAKI					
Miesiące/Regiony	POLSKA	Północny	Centralny	Poł-wsch	Zachodni
I 2021	5,68	4,99	5,75	5,67	5,62
II 2021	5,89	5,79	5,90	5,83	5,90
III 2021	6,10	5,46	6,16	5,96	6,20
IV 2021	6,36	5,93	6,41	6,50	6,30
V 2021	6,87	6,62	6,87	6,78	7,05
VI 2021	7,09	6,88	7,08	6,96	7,31
INDYKI					
	POLSKA	Północny	Centralny	Poł-wsch	Zachodni
I 2021	8,87	n	n	n	n
II 2021	9,81	n	n	n	n
III 2021	10,53	n	n	n	n
IV 2021	10,54	n	n	n	n
V 2021	10,96	n	n	n	n
VI 2021	11,46	n	n	n	n

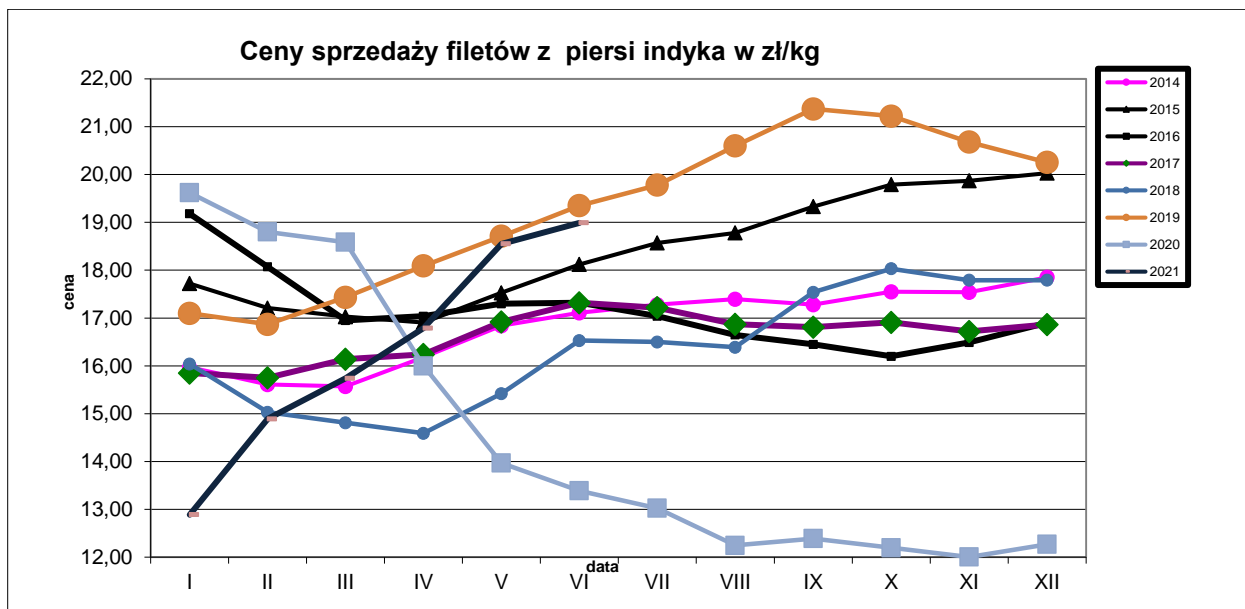


Ceny sprzedaży filetów z piersi kurczaka w zł/kg



Ceny sprzedaży tuszki z indyka w zł/kg





HANDEL ZAGRANICZNY

Polski eksport, import mięsa drobiowego i podrobów (0207), drobiu żywego (0105) za I-V 20201 (dane wstępne w trakcie weryfikacji-mogą być obarczone błędami)

* - Dane wstępne

Źródło: Ministerstwo Finansów

wykonała: M. Czezczo

Mięso drobiowe - kod CN 0207						
WAŻNIEJSZE KRAJE						
EKSPORT			I-V 2021r			
Kraj	Wartość [tys. EUR]	Wartość [tys. PLN]	Wolumen [tony]	Kraj	Wartość [tys. EUR]	Wartość [tys. PLN]
OGÓŁEM	999 981	4 343 069	590 904	OGÓŁEM	985 191	4 475 015
Niemcy	225 836	980 013	103 572	Niemcy	203 095	922 806
Wielka Brytania	135 678	589 829	52 058	Wielka Brytania	124 017	563 954
Francja	84 804	368 095	39 547	Francja	112 150	509 330
Holandia	71 369	309 638	50 144	Holandia	109 259	496 404
Republika Czeska	64 230	278 846	35 651	Republika Czeska	56 744	257 728
Hiszpania	52 843	229 076	17 810	Hiszpania	48 210	218 881
Słowacja	40 465	175 706	23 551	Słowacja	33 872	153 776
Belgia	29 327	127 080	13 637	Ghana	32 303	146 605
Rumunia	26 053	113 437	19 992	Belgia	31 119	141 371
Litwa	24 080	104 528	16 735	Litwa	24 560	111 531
Hongkong	20 858	90 739	15 823	Rumunia	22 208	100 845
Węgry	20 414	88 366	12 895	Irlandia	19 006	86 445
Austria	15 184	65 687	5 906	Węgry	17 421	78 956
Irlandia	14 839	64 361	5 293	Ukraina	12 838	58 267
Bulgaria	14 254	62 110	11 615	Austria	11 358	51 574
Ghana	13 639	59 437	18 683	Kongo (d.Zair)	10 690	48 549

dane wstępne

Mięso drobiowe - kod CN 0207						
WAŻNIEJSZE KRAJE						
IMPORT			I-V 2021r			
Kraj	Wartość [tys. EUR]	Wartość [tys. PLN]	Wolumen [tony]	Kraj	Wartość [tys. EUR]	Wartość [tys. PLN]
OGÓŁEM	29 478	127 877	21 718	OGÓŁEM	33 319	151 481
Niemcy	12 257	52 945	8 613	Niemcy	15 502	70 324
Wielka Brytania	4 806	20 907	2 914	Ukraina	3 489	15 990
Ukraina	2 565	11 147	1 468	Holandia	2 351	10 670
Włochy	1 956	8 522	1 735	Republika Czeska	2 247	10 246
Szwecja	1 811	7 905	1 597	Włochy	1 802	8 189
Holandia	1 732	7 595	1 835	Węgry	1 798	8 183
Francja	1 370	5 926	564	Dania	1 459	6 616
Węgry	1 236	5 347	1 432	Francja	1 168	5 313
Dania	846	3 699	469	Brazylia	1 031	4 695
Belgia	231	1 002	388	Hiszpania	656	2 996
Republika Czeska	136	585	124	Słowacja	481	2 194
Tajlandia	121	517	39	Belgia	458	2 082
Litwa	108	463	61	Irlandia	365	1 657
Irlandia	107	465	118	Wielka Brytania	140	638
Słowacja	48	206	225	Słowenia	83	374
Finlandia	39	166	41	Rumunia	75	338

dane wstępne

drob żywy - kod CN 0105						
WAŻNIEJSZE KRAJE						
EKSPORT			I-V 2021r			
Kraj	Wartość [tys. EUR]	Wartość [tys. PLN]	Wolumen [tony]	Kraj	Wartość [tys. EUR]	Wartość [tys. PLN]
OGÓŁEM	28 972	126 379	13 324	OGÓŁEM	24 863	112 861
Niemcy	15 603	67 988	10 932	Niemcy	14 049	63 697
Ukraina	8 159	35 609	985	Ukraina	6 051	27 531
Białoruś	1 213	5 298	136	Holandia	1 826	8 289
Holandia	948	4 126	868	Słowacja	1 072	4 886
Słowacja	886	3 856	117	Lotwa	620	2 801
Rosja	663	2 865	16	Litwa	547	2 481
Lotwa	513	2 298	158	Węgry	496	2 262
Rumunia	265	1 135	35	Republika Czeska	145	660
Republika Czeska	261	1 132	19	Francja	35	155
Grecja	258	1 158	43	Białoruś	21	98
Litwa	180	769	13	Wietnam	0	0
Egipt	24	103	1		0	0

drob żywy - kod CN 0105						
WAŻNIEJSZE KRAJE						
IMPORT			I-V 2021r			
Kraj	Wartość [tys. EUR]	Wartość [tys. PLN]	Wolumen [tony]	Kraj	Wartość [tys. EUR]	Wartość [tys. PLN]
OGÓŁEM	66 053	287 310	44 612	OGÓŁEM	58 129	264 008
Niemcy	15 552	67 747	5 616	Holandia	13 228	60 162
Holandia	11 627	50 836	6 751	Niemcy	12 908	58 599
Węgry	8 862	38 591	9 445	Węgry	8 945	40 658
Republika Czeska	7 644	33 245	5 509	Republika Czeska	5 864	26 598
Słowacja	5 678	24 746	9 997	Dania	4 338	19 664
Dania	4 372	18 907	421	Francja	3 780	17 198
Austria	3 712	16 104	251	Słowacja	3 243	14 670
Wielka Brytania	3 061	13 154	85	Austria	1 929	8 793
Włochy	2 008	8 691	2 292	Wielka Brytania	1 368	6 189
Francja	1 639	7 092	575	Litwa	1 175	5 334
Litwa	1 039	4 482	1 399	Włochy	346	1 574
Lotwa	397	1 725	1 337	Słowacja	324	1 473
Szwecja	243	1 044	84	Lotwa	284	1 291
Kanada	118	501	8	Portugalia	140	634

Biuletyn „*Rynek mięsa drobiowego*” ukazuje się w każdy czwartek o godz. 13⁰⁰.

Wydawca:

Ministerstwo Rolnictwa i Rozwoju Wsi, Departament Rynków Rolnych

ul. Wspólna 30

00-930 Warszawa

tel. (022) 623-16-06

fax (022) 623-27-06

Internet: [strona ZSRiR](#)

Autor:

Małgorzata Czeczko, tel. (022) 623-16-06; E-mail: Malgorzata.Czeczko@minrol.gov.pl

Warunki otrzymywania biuletynu:

Biuletyn udostępniany jest wszystkim zainteresowanym bezpłatnie.