

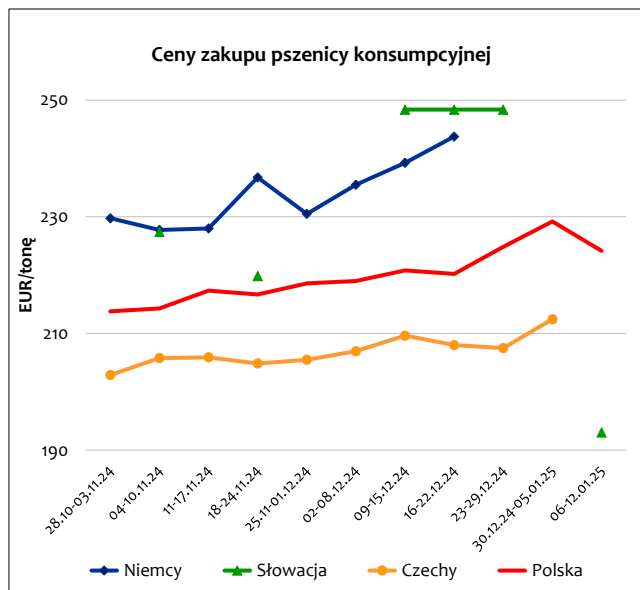


SYTUACJA NA RYNKU PODSTAWOWYCH PRODUKTÓW ROLNO-ŻYWNOŚCIOWYCH (w okresie 6–12.01.2025)

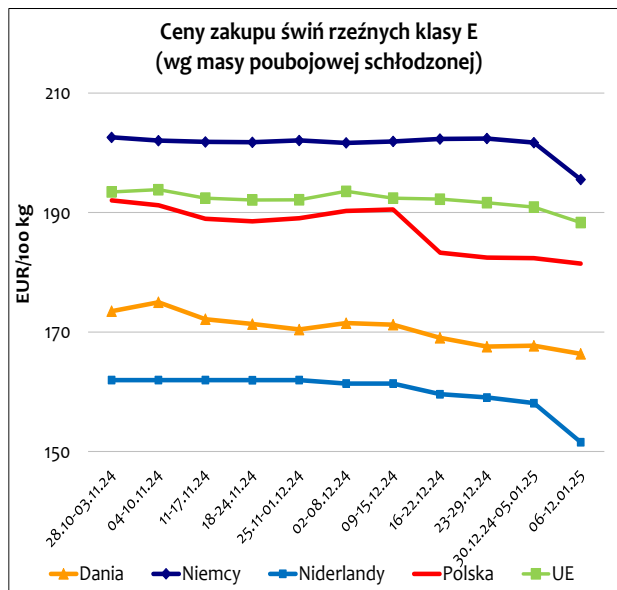
20.01.2025

Ceny produktów na wybranych rynkach

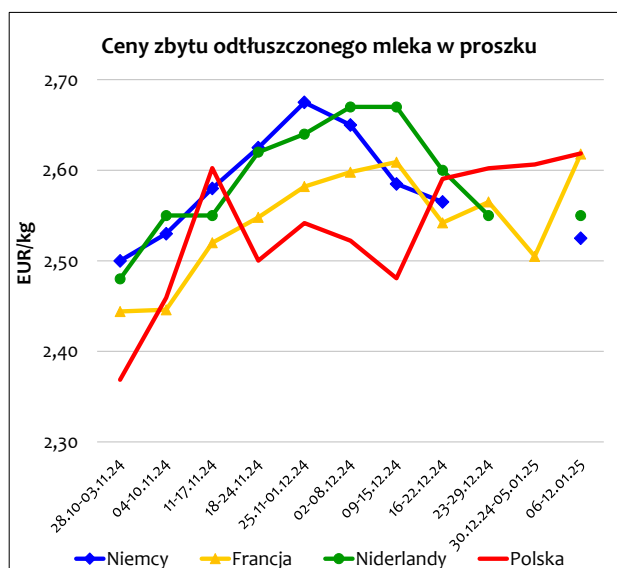
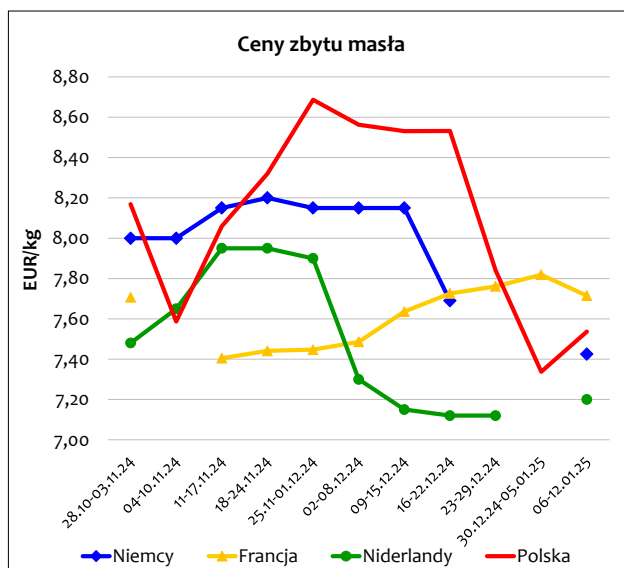
Zboża



Mięso



Produkty mleczne



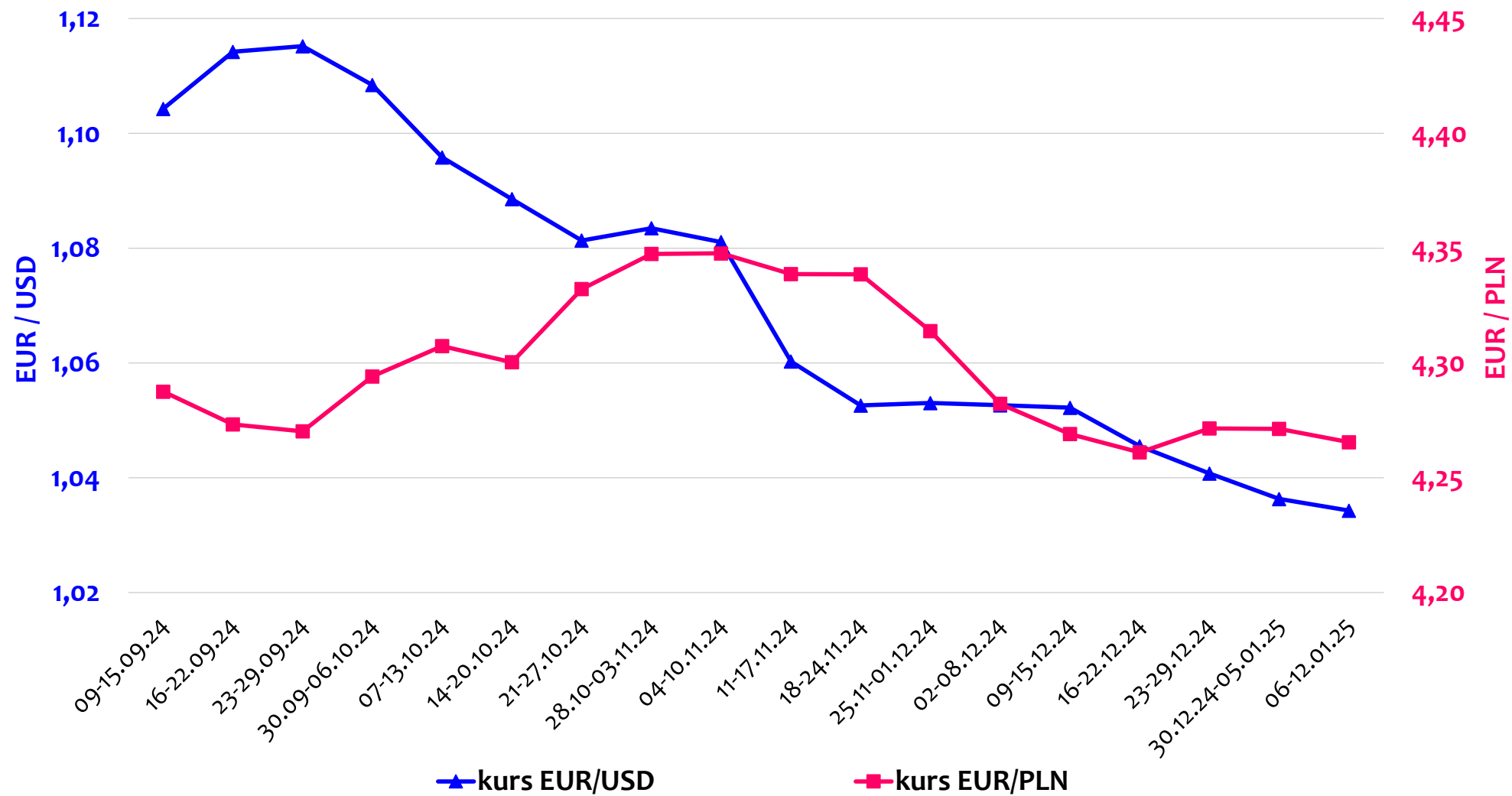
Źródło: opracowanie Biura Analiz i Strategii Krajowego Ośrodka Wsparcia Rolnictwa na podstawie danych KE, MRiRW, CLAL.

Średnie ceny (bez VAT) zakupu zbóż i żywca rzeźnego oraz ceny zbytu produktów mlecznych

(według ZSRIR MRiRW)

Wyszczególnienie	Ceny zakupu							Ceny zbytu		
	zbóż (w zł/t)				żywca (w zł/kg)			produktów mlecznych (w zł/kg)		
	pszenicy konsumpcyjnej	żyta konsumpcyjnego	jęczmienia paszowego	kukurydzy	wieprzowego	wołowego	kurcząt typu brojler	masła w blokach	OMP	PMP
Aktualny: 06-12.01.25	956	711	797	854	5,92	10,79	5,14	32,15	11,17	19,82
Poprzedni tydzień	979	700	810	847	6,07	10,72	5,14	31,35	11,13	20,43
Przed miesiącem	942	696	794	837	6,21	10,69	5,15	36,40	10,58	20,26
Przed rokiem	926	633	748	819	7,02	9,69	4,66	23,68	11,35	16,03
Miesięczna zmiana ceny w %	1,6	2,2	0,4	2,1	-4,6	1,0	-0,2	-11,7	5,5	-2,2
Roczna zmiana ceny w %	3,3	12,4	6,6	4,3	-15,7	11,3	10,4	35,7	-1,6	23,7

Średnie tygodniowe kursy wybranych walut*



* kurs EUR/USD na podstawie danych EBC, kurs EUR/PLN na podstawie danych NBP.