

MINISTERSTWO ROLNICTWA I ROZWOJU WSI

ZINTEGROWANY SYSTEM ROLNICZEJ INFORMACJI RYNKOWEJ

(podstawa prawna: ustawa o rolniczych badaniach rynkowych z dnia 30 marca 2001r.

WYDZIAŁ INFORMACJI RYNKOWEJ I STATYSTYKI ROLNEJ

Rynek owoców i warzyw świeżych

Nr 46/2020

26 listopada 2020r.

NOTOWANIA W DNIACH: 16.11 – 26.11.2020 r.



Ceny skupu netto w zakładach przetwórczych i chłodniach zbierane 23-24 XI 2020 r. (zł/kg)

Województwo	Buraki czerwone	Cebula	Kapusta biała	Kapusta czerwona /a	Kapusta pekińska ml	Marchew	Ogórki szklarniowe
kujawsko-pomorskie	0,50-0,80	0,50-0,70	0,35-0,50	0,40-1,00	1,10-1,60	0,50-0,65	
lubelskie		0,50-0,80	0,45	0,45-0,80			
łódzkie	0,70		0,40	0,40-0,60	1,00-1,55	0,55-0,80	5,00-6,00
małopolskie	0,60-0,75	0,60-0,75	0,40-0,55	0,50-0,58	1,20	0,60-0,80	
mazowieckie	0,50-0,60	0,50-0,65	0,40-0,55	0,40-0,80	1,00-1,40	0,60-0,85	5,00-6,00
podkarpackie	0,70	0,65-0,80	0,50	0,45-0,70	1,30	0,73	5,52
podlaskie							
wielkopolskie		0,50-0,65	0,35-0,60	0,40-0,70		0,60-0,70	
cena średnia	0,63	0,63	0,45	0,59	1,25	0,68	5,50
tydzień temu	0,63	0,63	0,47	0,60	1,27	0,70	5,60
rok temu	0,72	1,00	0,70	0,97	1,13	0,69	-
Województwo	Pieczarki	Pietruszka	Pomidor malinowy	Seler	Zeimniak	Jablka	Gruszki
kujawsko-pomorskie		1,20-1,80	8,33-9,17	1,00-1,60	0,30-0,45	1,20-1,80	
lubelskie		1,80-2,00				1,00-1,80	
łódzkie			8,33-9,17	1,20-1,60		1,10-2,00	
małopolskie	5,70	1,60-2,10	8,33-10,00	1,00-1,20	0,40	1,00-1,80	1,50-2,40
mazowieckie	5,50-6,00	1,80	8,33-10,83	1,15-1,60		1,00-1,90	1,80-2,70
podkarpackie	5,80	2,21	8,00-9,00	1,36	0,38	1,50	2,00-2,50
świętokrzyskie					0,20-0,40		
wielkopolskie			8,33-10,00	1,50-1,70	0,20-0,50		
cena średnia	5,75	1,81	9,03	1,37	0,35	1,40	2,10
tydzień temu	5,75	1,84	6,76	1,40	0,36	1,37	2,07
rok temu	5,46	1,83	5,95	1,77	1,01	1,45	2,38

Rynek owoców i warzyw świeżych

Województwa	Cebula obrana	Kalafior rózyczkowany	Brokuł rózyczkowany	Szpinak	Dynia obrana	Kapusta biała
dolnośląskie						
kujawsko-pomor.	0,62-0,80z/k		1,85z/k/II-2,00z/k/I			
kujawsko-pomor.	0,61-0,80z	1,27z/II-1,40z/I/k	2,00z/I		0,85z	
kujawsko-pomor.				0,70z/k		
kujawsko-pomor.	0,84z					0,25z
lubelskie						
lubelskie						
lubelskie		1,28z/k-1,40z/I				
lubelskie						
lubuskie						
łódzkie	0,81z					
łódzkie			1,84z/II-2,00z/k/I			
małopolskie		1,40z/I				0,23z
mazowieckie					0,84z	
mazowieckie						
podkarpackie	0,85z			0,71z/k		0,23z
podkarpackie						
podlaskie						
podlaskie						
śląskie						
świętokrzyskie						
wielkopolskie	0,81z/k		2,00z/k/ I			
wielkopolskie						
zachodnio-pomor.	0,85z					
średnio	0,62-0,82z	1,26z/II-1,40z/I	1,84z/II-2,00z/k/I	0,70z/k	0,84z	0,24z
tydzień temu	0,65-0,85z	1,26z/II-1,38z/I	1,86z/II-1,99z/I/k	0,70z/k	-	-
rok temu	1,25-1,32z	1,19z/II/k-1,31z/k/I	1,68z/II/k-1,85z/II/k	0,53-0,70z/k	-	0,55-0,60z
Ceny skupu netto w zakładach przetwórczych i chłodniach zbierane 16-17 XI 2020 r. (zł/kg)						
Województwa	Pory	Selery	Marchew na kostkę	Burak ćwikłowy	Marchew na plastry	Jabłko przemysłowe
dolnośląskie						
kujawsko-pomor.	0,90-1,20z					
kujawsko-pomor.			0,25z/k		0,32z/k	
kujawsko-pomor.		0,75z/k				0,57z/k-0,62z
kujawsko-pomor.				0,30z/k		
lubelskie						
lubelskie		0,64-0,74z				
lubelskie				0,30z/k		0,55z/k-0,62z
lubelskie	0,90-1,16z					
lubelskie			0,25z			0,62z
lubelskie						
lubuskie						
łódzkie						0,56
małopolskie						0,62z
mazowieckie	0,91-1,15z					
mazowieckie						0,55z/k
podkarpackie				0,30z/k		
podkarpackie	0,91-1,20z				0,30z	
podlaskie						
podlaskie		0,74z				
śląskie						
świętokrzyskie					0,32z	
wielkopolskie			0,26z/k			
zachodnio-pomor.						
średnio	0,90-1,18z	0,64-0,74z	0,25z/k	0,30z/k	0,32z/k	0,56z/k-0,62z/k
tydzień temu	0,90-1,20z	0,64-0,75z	0,25z/k	0,30z/k	0,34z/k	0,55z/k-0,60z/k
rok temu	0,90z/k-1,13z/k	1,93z/k	0,30z/k	0,30-0,40z	0,38z/k	0,50-0,59z

Źródło: IERiGŻ, Zakład Ekonomiki Gospodarstw Rolnych i Ogrodniczych

II. Średnie tygodniowe ceny producenta wybranych owoców i warzyw świeżych w zł/kg

16.11 – 22.11.2020 (47 tydzień)

<p>47 tydzień 16.11 - 22.11.2020 r</p>	<p>Tygodniowy Serwis Cenowy dla producentów owoców i warzyw Krajowa Rada Izb Rolniczych Parzniew ul. Przyszłości 5, 05-804 Pruszków tel. 881-939-421, www.krir.pl, sekretariat@krir.pl</p>
---	--

Serwis znajduje się obecnie w fazie rozwoju i dotyczy wybranych produktów w niektórych województwach.

Województwo/Towar	Mazowieckie			Świętokrzyskie			Wielkopolskie		
	16.11 - 22.11.2020r. cena w zł/kg (szt*)	09.11 - 15.11.2020r. cena w zł/kg (szt*)	tygodniowa zmiana ceny w %	16.11 - 22.11.2020r. cena w zł/kg (szt*)	09.11 - 15.11.2020r. cena w zł/kg (szt*)	tygodniowa zmiana ceny w %	16.11 - 22.11.2020r. cena w zł/kg (szt*)	09.11 - 15.11.2020r. cena w zł/kg (szt*)	tygodniowa zmiana ceny w %
Jabłka (op.5-20 kg) Golden delicious (70/80mm)	1,50	--	--	--	--	--	--	--	--
Jabłka (op.5-20 kg) Jonagold+Jonagored (70/80mm)	1,30	--	--	--	--	--	--	--	--
Jabłka (op.5-20 kg) Idared (70/80mm)	--	--	--	--	--	--	--	--	--
Jabłka (op.5-20 kg) Shampion (70/80mm)	--	1,50	--	1,25	1,25	--	--	--	--
Jabłka (op.5-20 kg) Boskoop (70/80mm)	3,00	3,00	0,0	--	--	--	--	--	--
Jabłka (op.5-20 kg) Gala (65/70mm)	1,30	--	--	--	--	--	--	--	--
Gruszki (op.5-20 kg) Lukaszówka (65/70 mm)	2,00	3,00	-33,3	2,10	2,08	1,2	--	--	--
Cebula żółta 40-80 mm; op.5-25 kg	--	--	--	--	--	--	--	--	--
Cebula biała 40-80 mm op.5-25 kg	1,05	1,04	1,0	0,75	0,75	--	1,08	0,95	13,9
Marchew wszystkie odmiany pakowane luzem	0,70	0,73	-4,1	0,75	0,75	--	0,93	0,88	5,7
Pietruszka korzeń op. 10 kg	--	--	--	--	--	--	2,48	2,25	10,1
Pomidory, typ okrągły; op. 5-6-kg	--	--	--	6,25	4,00	56,3	5,15	4,40	17,0
Ogórki, typ gładkie; op. 5-6 kg	--	--	--	--	--	--	--	--	--
Seler	--	--	--	2,00	2,00	--	2,18	1,96	11,3
Sałata masłowa za główkę	--	--	--	--	--	--	--	--	--
Szparagi biało/fioletowe >16mm	--	--	--	--	--	--	--	--	--
Burak ćwikłowy op. 10-15 kg	--	--	--	0,65	0,65	--	0,83	0,94	-11,5
Kalafior 12-20 cm	--	--	--	2,50	2,50	--	--	2,50	--
Kapusta biała zł/kg	--	--	--	0,40	0,40	--	0,51	0,51	0,0
Rzodkiewka za pęczek 10 szt	--	--	--	--	--	--	--	--	--
Ziemniaki (op. 15 kg)	--	--	--	0,42	--	--	--	--	--
Pieczarki 30-65 mm	--	--	--	--	--	--	5,16	5,13	0,7

III. Ceny owoców i warzyw na rynkach hurtowych w dniach: 20.11-26.11.2020r

		Białystok		Bronisze		Bydgoszcz		Kalisz		Lublin		Łódź		Poznań		Rzeszów		Sandomierz		Szczecin		Wrocław	
Data notowania		2020-11-20		2020-11-26		2020-11-26		2020-11-24		2020-11-24		2020-11-25		2020-11-25		2020-11-25		2020-11-24		2020-11-23		2020-11-25	
Owoce	Jedn.	Min	Max	Min	Max	Min	Max	Min	Max	Min	Max	Min	Max	Min	Max	Min	Max	Min	Max	Min	Max	Min	Max
KRAJOWE																							
Buraki ćwikłowe	kg	1,00	1,20	0,50	1,00	1,00	1,20	1,00	1,40	0,80	1,00	0,70	1,40	0,80	1,20	0,80	1,20	0,60	0,70	0,90	1,40	1,00	1,00
Cebula biała	kg	1,00	1,20	0,70	1,25	1,50	2,00	1,00	1,50	0,80	1,20	0,53	1,07	1,00	1,40	0,80	1,20	0,70	0,80			1,00	1,00
Kalafior	szt.			3,25	5,00	2,00	2,50	3,00	5,00	2,00	3,50	3,00	5,00	3,50	5,00	3,00	4,00	2,00	3,00	4,00	5,00	4,00	5,00
Kapusta biała	kg			0,45	0,65			0,60	1,00	0,88	1,00	0,35	0,60					0,40	0,40			0,70	0,70
Marchew	kg	0,80	1,00	0,60	0,80	1,20	1,50	1,00	1,50	0,80	1,20	0,80	1,50	1,00	1,30	0,80	1,50	0,70	0,80	1,00	1,40	1,00	1,30
Ogórki krótkie	kg	6,50	7,50					7,00	7,00	7,00	7,00	6,00	7,40	7,00	8,00	6,00	7,00	6,00	6,00	6,20	6,80	6,00	7,00
Papryka czerwona	kg			4,50	6,00							3,00	6,40	5,40	6,60	3,00	4,00	7,00	8,00			5,00	5,00
Papryka zielona	kg			2,50	3,50			3,00	3,00			3,00	4,00	4,40	5,00			5,00	6,00			4,00	4,00
Papryka żółta	kg			4,50	6,00							4,40	6,00	6,00	7,00							4,00	4,00
Pietruszka	kg	4,50	5,50	2,00	3,00	3,00	4,00	3,40	3,40	3,60	3,80	3,60	5,00	2,40	2,60	3,00	3,50	1,80	2,00	3,00	4,00	3,00	3,00
Pomidory	kg	5,80	6,80	5,00	6,50	6,00	8,00	6,00	6,67	5,50	5,84	5,00	7,00	4,17	5,00	4,00	5,00	6,00	6,50	4,00	5,00	6,00	6,00
Pomidory malinowe	kg			10,00	14,00	8,00	10,00	6,67	9,17	7,84	9,67	7,50	11,67	11,67	12,50	6,00	7,00	10,00	10,00			7,00	9,00
Pory	szt.			1,40	1,80	2,00	2,50	1,50	1,70	1,50	2,00	1,30	2,00	1,20	1,60	2,00	2,50	1,00	1,40	1,50	2,00	1,50	1,50
Rzodkiewka	peczek	1,80	2,00	2,00	2,50	1,50	2,00	1,50	1,50	1,50	1,50	1,00	1,80	1,40	1,60	1,50	2,00	1,20	1,50	1,40	1,60	1,50	1,50
Salata	szt.	2,00	2,50	2,50	3,30	1,80	2,80	1,33	1,50	3,50	3,50			2,00	2,40	1,60	2,00	2,00	2,50	2,20	3,00	2,50	3,00
Selery	kg	3,00	3,50	1,00	1,60	2,00	2,60	2,40	2,60	1,80	2,60	3,00	4,00	2,00	2,40	2,00	3,00	2,00	2,00	2,20	3,00	2,50	3,00
Ziemniaki	kg	0,67	1,00	0,40	0,67	0,60	0,60	0,47	0,47	0,60	0,67	0,43	0,80	0,40	0,87	0,60	0,80	0,40	0,45	0,53	0,80	0,40	0,50
Boczniki	kg			10,00	15,00																	20,00	20,00
Pieczarki	kg	6,80	7,50	5,50	8,00	5,00	6,00	5,00	6,00	6,00	6,67	7,00	9,50	7,00	7,50	7,50	8,00	6,00	6,50			6,00	7,00
IMPORTOWANE																							
Kalafior	szt.	6,50	7,50	4,50	6,00																		
Ogórki długie	kg			3,30	7,00	4,00	5,00	7,00	7,00					5,56	7,11								
Papryka czerwona	kg			5,00	6,50	6,00	7,00	7,00	7,00	7,00	7,40			7,00	9,00	5,50	6,50			8,00	10,00		
Papryka zielona	kg			5,00	6,60	5,00	6,00	6,00	6,00					7,20	8,00								
Papryka żółta	kg			5,00	6,50	5,00	6,00	8,00	8,00					8,00	9,00			7,00	8,00				
Pomidory	kg			3,00	8,50			6,00	6,67					5,00	6,33								
Pomidory malinowe	kg							10,00	10,00														
Salata	szt.			2,20	3,00			1,88	2,00					3,30	3,60	3,00	3,50						

Rynek owoców i warzyw świeżych

Miejscowość			Białystok		Bronisze		Bydgoszcz		Kalisz		Lublin		Łódź		Poznań		Rzeszów		Sandomierz		Szczecin		Wrocław		
Data notowania			2020-11-20		2020-11-26		2020-11-26		2020-11-24		2020-11-24		2020-11-25		2020-11-25		2020-11-25		2020-11-24		2020-11-23		2020-11-25		
Owoce	Odm.	Jedn.	Min	Max	Min	Max	Min	Max	Min	Max	Min	Max	Min	Max	Min	Max	Min	Max	Min	Max	Min	Max	Min	Max	
KRAJOWE																									
Gruszki		kg	4,50	5,50	2,50	3,75	3,50	4,50	4,00	5,00	3,50	3,50	2,50	4,00	4,00	5,00	2,50	3,00	1,75	2,50	3,50	5,00	2,00	4,50	
<i>Jabłka</i>																									
	<i>Boskoop</i>	kg									3,00	3,34			2,00	3,33									
	<i>Cortland</i>	kg			2,66	4,00			2,00	2,00			1,67	2,67	1,67	3,00									
	<i>Gala</i>	kg			1,66	2,33			1,67	1,67	2,00	2,00			1,67	2,67									
	<i>Gloster</i>	kg			1,66	2,00			1,67	1,67															
	<i>Golden</i>	kg			2,00	3,30			1,67	1,87															
	<i>Jonagold</i>	kg			2,00	2,66																			
	<i>Jonagored</i>	kg			2,00	2,26			1,67	1,67															
	<i>Ligol</i>	kg			1,86	2,66			2,00	2,00			1,20	2,00	1,67	2,67									
	<i>Lobo</i>	kg			2,85	3,75			2,00	2,33	2,14	3,00	1,33	2,33	1,67	3,00			2,30	2,50					
	<i>Szampion</i>	kg			1,75	2,66			1,67	1,67	2,30	2,30	1,20	2,00	1,67	3,00			1,20	1,30					
Maliny		kg							40,00	40,00											45,00	45,00	24,00	24,00	
Sliwki		kg	6,50	7,50	3,50	5,00	2,00	3,00	5,00	5,00	4,00	4,00	1,25	4,50			3,00	4,00	1,75	3,00	6,50	6,50	5,00	5,00	
Truskawki		kg	14,00	18,00					18,00	20,00											18,00	18,00	16,00	16,00	
IMPORTOWANE																									
Ananasy		szt.			3,90	4,50	5,50	6,00	5,00	5,00	5,00	5,00	5,00	10,00			4,50	5,00	6,00	7,00	7,00	7,00	8,00	10,00	
Arbuzy		kg	4,50	5,50			3,00	3,50	4,00	4,00	2,00	2,00			4,00	5,00			4,00	4,00	5,50	5,50	4,50	4,50	
Banany		kg	4,00	4,50	3,30	4,65	4,10	4,50	3,56	3,78	3,44	3,44	3,33	4,17	3,61	5,56	3,00	3,17	3,40	3,60	3,80	4,00	3,00	5,90	
Cytryny		kg	4,50	5,50	3,30	6,50	7,00	8,00	5,00	7,00	4,00	5,00	6,50	7,00	5,00	7,00	3,50	5,80	4,50	6,00	5,00	7,00	5,00	7,00	
Grejpfruty		kg	6,50	7,80	4,00	8,50	7,00	8,40	5,00	15,00	4,50	4,50	6,47	7,06	6,43	7,50	5,00	5,50	5,00	5,50	6,50	6,50	6,00	8,00	
Gruszki		kg			4,75	6,00			4,00	6,00					5,80	6,80							5,00	5,50	
Mandarynki		kg	4,90	5,90	3,00	8,00	4,50	6,00	5,00	7,00	3,50	5,50	7,00	8,00	4,00	8,00	3,00	6,00	4,50	6,00	6,50	6,50	8,00	10,00	
Pomarańcze		kg	6,50	7,50	3,30	6,50	3,60	5,50	5,00	6,00	6,00	6,40	7,00	9,00	5,50	7,00	6,00	6,50	4,50	6,50	5,00	6,50	6,00	8,00	
Sliwki		kg			4,50	6,00							4,50	4,80	4,00	5,50	5,00	5,50							
Winogrona		kg	9,80	10,80	5,20	13,00	8,00	9,50	7,00	9,00	10,00	10,30	7,14	8,57	9,43	11,43	8,50	10,00	10,00	11,00	7,00	7,50	7,00	9,00	

Zmiany cen hurtowych dla wybranego asortymentu owoców i warzyw

Produkt	Jedn.	Cena zł/jedn				Zmiany ceny (%)							
		2020-11-26		2020-11-19		w stosunku do poprzedniego notowania*)		2 tyg.		3 tyg.		4 tyg.	
		Min	Max	Min	Max	Min	Max	Min	Max	Min	Max	Min	Max
1	2	3	4	5	6	7	8	9	10	11	12	13	14
Warzywa krajowe													
Buraki ćwikłowe	kg	0,83	1,15	0,83	1,12	0,0	3,3	-6,3	3,4	1,8	5,0	-1,2	1,5
Cebula biała	kg	0,90	1,26	0,94	1,27	-3,6	-0,6	-4,5	2,3	0,3	5,8	-1,0	4,7
Kalafior	szt.	2,98	4,30	3,05	4,18	-2,3	2,8	-0,8	11,0	5,8	14,7	-6,7	9,2
Kapusta biała	kg	0,56	0,73	0,51	0,67	10,8	7,9	-5,6	4,8	12,7	23,4	-19,5	-21,7
Marchew	kg	0,88	1,25	0,88	1,25	0,0	0,0	-4,7	-0,6	-3,4	-1,1	-3,4	-0,1
Ogórki krótkie	kg	6,41	7,08	5,93	6,64	8,2	6,6	3,0	-1,2	2,7	-1,9	3,6	-0,5
Papryka czerwona	kg	4,65	6,00	4,22	5,43	10,3	10,4	3,6	6,2	-4,0	-1,2	3,3	-0,5
Papryka zielona	kg	3,65	4,25	3,38	3,90	8,0	9,0	-1,4	-2,5	-6,4	-8,9	-12,9	-16,4
Papryka żółta	kg	4,73	5,75	4,78	5,60	-1,2	2,7	-3,9	-3,0	-6,3	-6,8	-3,6	-4,2
Pietruszka	kg	3,03	3,62	2,85	3,56	6,4	1,5	-0,9	-3,9	12,1	6,8	9,1	6,8
Pomidory	kg	5,22	6,21	5,07	5,92	3,0	4,8	1,8	3,1	13,0	16,0	12,5	15,4
Pomidory malinowe	kg	8,30	10,33	7,93	9,67	4,7	6,8	31,4	26,0	35,0	46,0	35,5	46,0
Pory	szt.	1,49	1,90	1,44	1,86	3,5	2,2	2,8	1,1	4,6	-0,7	-27,9	-32,1
Rzodkiewka	peczek	1,48	1,77	1,39	1,74	6,9	1,8	3,1	-1,3	7,8	-0,8	6,8	0,6
Selery	kg	2,17	2,75	2,25	2,81	-3,2	-1,9	-2,7	-1,3	2,9	1,1	2,9	3,5
Ziemniaki	kg	0,50	0,69	0,49	0,67	1,9	3,2	0,6	1,6	3,4	6,3	3,4	3,3
Boczniki	kg	15,00	17,50	14,89	17,67	0,7	-0,9	-6,3	1,9	0,0	-0,9	0,0	-0,9
Pieczarki	kg	6,18	7,27	6,18	7,27	0,0	0,0	-1,1	-0,7	-3,1	-2,6	-4,3	-3,4
Owoce krajowe													
Gruszki	kg	3,11	4,20	2,93	4,10	6,2	2,4	12,4	3,2	18,6	9,4	27,7	7,1
Jabłka:													
<i>Boskoop</i>	kg	2,50	3,34	2,83	3,67	-11,7	-9,0	-6,4	-4,7	-6,4	-4,7	-6,4	-4,7
<i>Cortland</i>	kg	2,00	2,92	2,08	2,94	-4,0	-0,7	-0,1	3,2	9,0	-2,2	9,0	-2,2
<i>Gala</i>	kg	1,75	2,17	1,92	2,62	-8,7	-17,5	-8,7	-7,2	-12,5	-11,5	-7,2	-12,2
<i>Gloster</i>	kg	1,66	1,83	1,66	1,83	0,0	0,0	0,0	-5,2	0,2	-8,3	0,2	-8,3
<i>Golden</i>	kg	1,83	2,58	1,89	2,82	-2,9	-8,5	-2,9	3,2	-8,3	-21,7	-8,3	-21,7
<i>Jonagold</i>	kg	2,00	2,66	2,00	2,66	0,0	0,0	0,0	0,0	0,0	0,0	20,5	33,0
<i>Jonagored</i>	kg	1,83	1,96	1,83	1,96	0,0	0,0	0,0	0,0	-8,3	-13,1	10,4	-1,8
<i>Ligol</i>	kg	1,68	2,33	1,85	2,79	-9,0	-16,4	-9,0	0,0	-6,5	-4,6	0,2	-4,6
<i>Lobo</i>	kg	2,05	2,82	2,14	2,98	-4,1	-5,2	-0,1	4,0	2,5	0,9	11,8	-3,3
<i>Szampion</i>	kg	1,63	2,15	1,76	2,35	-7,3	-8,5	-6,8	-0,3	-7,7	-4,7	-2,0	-11,4
Śliwki	kg	3,85	4,75	3,25	4,50	18,5	5,6	36,6	17,2	48,4	37,2	62,1	27,9
Truskawki	kg	16,50	18,00	16,50	18,00	0,0	0,0	-7,5	-6,9	-2,9	-3,6	7,6	8,0
Maliny	kg	36,33	36,33	27,71	31,00	31,1	17,2	37,5	27,2	71,4	44,2	73,0	54,0
Warzywa importowane													
Papryka czerwona	kg	4,65	6,00	4,22	5,43	10,28	10,43	3,56	6,19	-4,00	-1,23	3,33	-0,47
Papryka zielona	kg	3,65	4,25	3,38	3,90	7,99	8,97	-1,35	-2,46	-6,41	-8,93	-12,92	-16,39
Papryka żółta	kg	4,73	5,75	4,78	5,60	-1,15	2,68	-3,85	-3,01	-6,28	-6,76	-3,57	-4,17
Owoce importowane													
Ananasy	szt.	5,54	6,61	5,54	6,78	0,0	-2,5	-0,5	-2,1	-1,0	-3,6	4,3	-1,5
Banany	kg	3,50	4,30	3,37	4,23	4,1	1,5	3,2	0,4	3,7	-3,2	-5,2	-7,8
Cytryny	kg	4,85	6,53	5,04	6,68	-3,8	-2,3	-4,4	-3,6	-4,8	-3,7	-11,3	-2,3
Grejpfruty	kg	5,67	7,66	5,97	7,57	-5,0	1,2	-7,6	3,6	-3,4	-0,9	-11,9	-4,0
Gruszki	kg	4,89	6,08	4,89	6,08	0,0	0,0	-4,9	0,0	-7,3	-5,1	-7,3	-5,1
Mandarynki	kg	4,90	6,99	5,13	7,04	-4,4	-0,6	-10,4	-4,1	-12,9	-9,4	-15,3	-8,5
Śliwki	kg	4,50	5,45	4,13	5,33	9,1	2,3	-3,6	-9,2	-3,6	-9,2	-3,6	-9,2
Winogrona	kg	8,10	10,01	6,97	8,48	16,1	18,0	18,9	14,5	18,0	10,6	25,6	21,0

* data wydania biuletynu

Źródło: Obliczenia własne na podstawie danych pochodzących z giełd i rynków hurtowych.

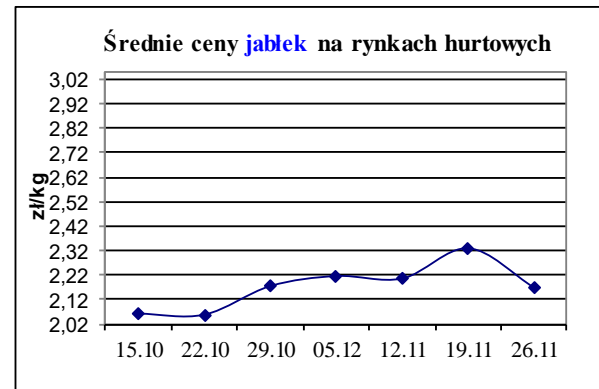
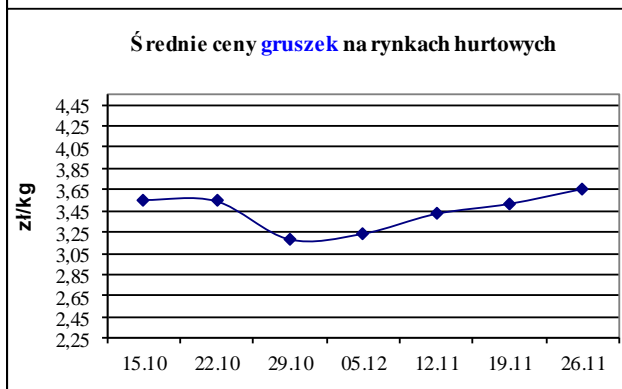
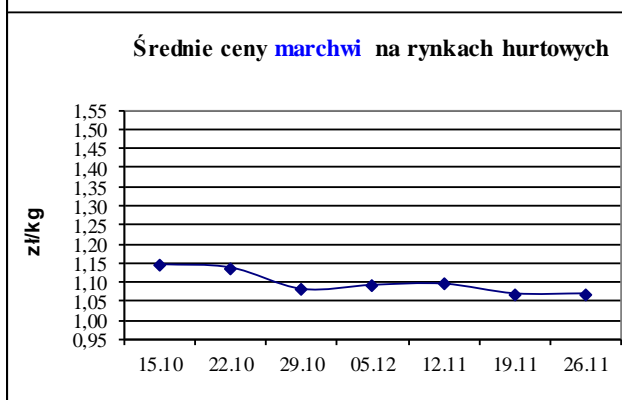
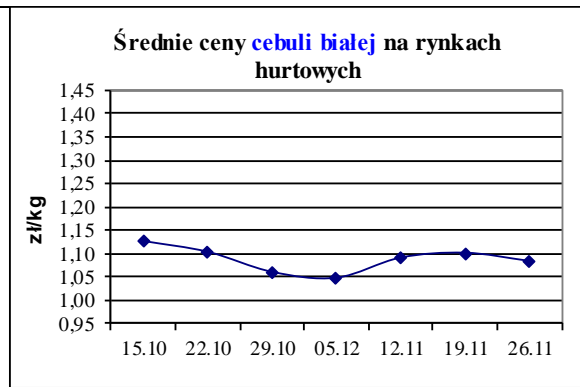
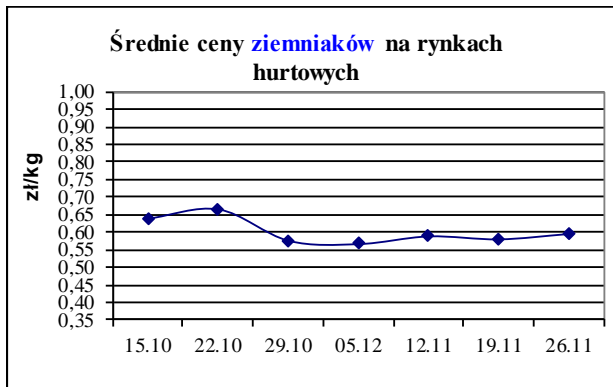
**) Zmiana ceny minimalnej w stosunku do poprzedniego notowania w % = [(kolumna 3-kolumna 5)/kolumna 5] x100
Zmiana ceny maksymalnej w stosunku do poprzedniego notowania w % = [(kolumna 4-kolumna 6)/kolumna 6] x1

Średnie ceny na targowiskach

*Średnie ceny targowiskowe ziemniaków i cebuli białej wg województw w okresie: 02.11 - 08.11 2020 r.
(daty podane w tabeli oznaczają ostatni dzień analizowanego tygodnia)*

Województwo	Ziemniaki jadalne			Cebula biała		
	Cena w zł/dt		Tygodniowa zmiana w [%]	Cena w zł/kg		Tygodniowa zmiana w [%]
	09.11 - 15.11.2020	02.11 - 08.11.2020		02.11 - 08.11.2020	02.11 - 08.11.2020	
DOLNOŚLĄSKIE	120,00	118,33	1,4	2,17	2,05	5,9
KUJAWSKO-POMORSKIE	65,00	61,50	5,7	1,11	1,11	0,0
LUBELSKIE	89,96	91,11	-1,3	1,80	2,15	-16,3
LUBUSKIE	--	--	--	--	--	--
ŁÓDZKIE	83,33	80,00	4,2	2,10	2,04	2,9
MAŁOPOLSKIE	63,00	51,67	21,9	1,29	0,90	43,3
MAZOWIECKIE	151,75	68,67	121,0	2,44	2,43	0,4
OPOLSKIE	106,00	103,00	2,9	2,96	2,75	7,6
PODKARPACKIE	107,50	105,83	1,6	2,07	2,05	1,0
PODLASKIE	97,14	106,67	-8,9	2,99	2,83	5,7
POMORSKIE	110,00	110,00	0,0	2,50	2,50	0,0
ŚLĄSKIE	107,33	94,60	13,5	2,06	2,09	-1,4
ŚWIĘTOKRZYSKIE	--	--	--	--	--	--
WARMIŃSKO-MAZURSKIE	97,50	62,90	55,0	1,35	1,30	3,8
WIELKOPOLSKIE	94,50	95,50	-1,0	2,69	2,50	7,6
ZACHODNIOPOMORSKIE	80,00	80,00	0,0	2,00	2,00	0,0

ŚREDNIE CENY NA RYNKACH HURTOWYCH



1/ Informacje dot. cen skupu dostarczane są przez IERiGŻ Zakład Ekonomiki Gospodarstw Rolnych i Ogrodniczych

2/ Informacje dot. cen producenta dostarczane są przez KRIR MRiRW

3/ Informacje dot. cen hurtowych dostarczone są przez przedstawicieli niżej wymienionych rynków hurtowych i ośrodków doradztwa rolniczego.

Warszawski Rolno-Spożywczy Rynek Hurtowy S.A. – **Bronisze** – www.bronisze.com.pl; Giełda - Białystok Podlaskie Centrum Rolno Towarowe S.A. - <https://www.podlaskiecentrum.pl/>; Lubelski Rynek Hurtowy S.A. – **Lublin** – www.elizowka.pl, Wielkopolska Gildia Rolno-Ogrodnicza S.A. – **Poznań** – www.wgro.com.pl; Podkarpackie Centrum Hurtowe Agrohurt S.A. – **Rzeszów** – www.mgrt.rzeszow.pl; Zachodniopomorskie Centrum Hurtowe **Rolhurt**- www.rolhurt.pl, **Mewat Bydgoszcz** - www.targowisko.mewat.pl, Rolno-spożywczy rynek hurtowy- <http://www.targpiast.com.pl/>, Łódzki Rynek Hurtowy ZJAZDOWA S.A. <https://zjazdowa.com.pl/>., Radomska Giełda Rolna - <https://rsrh-radom.pl/>, Targowisko Miejskie Sandomierz - <http://targowiskasandomierz.pl/>.

4/ Informacje dot. cen targowiskowych ziemniaków i cebuli dostarczone są przez pracowników ośrodków doradztwa rolniczego.

Wydawca: Ministerstwo Rolnictwa i Rozwoju Wsi; 00-930 Warszawa ul. Wspólna 30
tel. (022) 623 27 67; fax (022) 623 27 06, 623 27 07

Adres internetowy: [strona ZSRIR](#); **E-mail:** Biuletyn@minrol.gov.pl

Autor: Tomasz Chruśliński tel. (022) 623-27-67; E-mail: Tomasz.Chruslinski@minrol.gov.pl,

Warunki dostępu do publikacji:

Tygodnik jest udostępniany zainteresowanym osobom bezpłatnie.

Rynek owoców i warzyw świeżych - ukazuje się w każdy czwartek.

Osoby zainteresowane regularnym otrzymywaniem publikacji muszą zgłosić zamówienie na adres Departamentu Rynków Rolnych

Informacje o poziomie cen hurtowych niżej wymienionych produktów można uzyskać na stronie internetowej rynków hurtowych

brokuły, brukselka, cebula czerwona, cukinia, cykoria, fasola "Jaś", fasola biała, fasola szparagowa, kapusta czerwona, kapusta kiszona, kapusta pekińska, kapusta włoska, koperek, nać pietruszki, ogórki kiszane, rzodkiew biała, szczypiorek, włoszczyzna, agrest, aronia, borówka amerykańska, morele, orzechy laskowe, orzechy włoskie, ananasy, klementynki, kokosy, melony, morele.