



ZINTEGROWANY SYSTEM ROLNICZEJ INFORMACJI RYNKOWEJ

(podstawa prawna: ustawa z dnia 30 marca 2001 r. o rolniczych badaniach rynkowych
Dz. U. Nr 42, poz. 471, z późn. zm.)

PRZEGLĄD RYNKÓW ROLNYCH - informacja syntetyczna -

NR 44/2023

10.11.2023 r.

Notowania za okres: 30.10-05.11.2023 r.

Informacja tygodniowa dotycząca aktualnych cen na podstawowych rynkach rolnych.

Informacje zamieszczane w niniejszym raporcie przekazywane są przez podmioty włączone do Zintegrowanego Systemu Rolniczej Informacji Rynkowej (ZSRIR).

Podstawy prawne:

- ustawa z dnia 30 marca 2001 r. o rolniczych badaniach rynkowych (Dz.U. 2015, poz. 1160 – tekst jednolity);
- rozporządzenie Ministra Rolnictwa i Rozwoju Wsi z dnia 8 marca 2021 r. w sprawie zbieranych danych rynkowych (Dz. U. z 2021 r., poz. 589).

RYNEK MIĘSA WIEPRZOWEGO

Sygnaly z rynku:

1 ... stabilne ceny zakupu żywca wieprzowego...

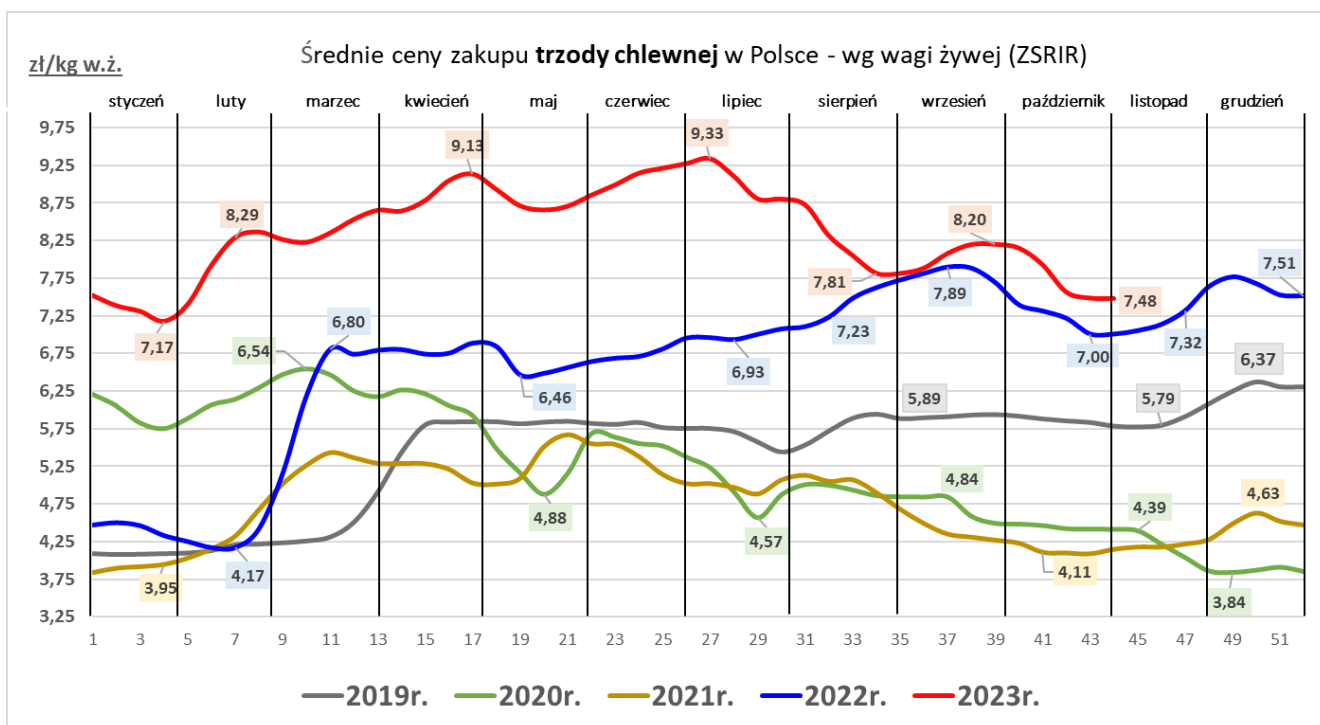
2 ... dalszy spadek cen sprzedaży półtuszy wieprzowych w zakładach mięsnych w porównaniu do poprzedniego tygodnia ...

Średnie ceny zakupu tuczników wg klasyfikacji EUROP [wg mpc*]

Towar	CENA [zł/tonę]					OBROTY	
	05.11.2023	29.10.2023	06.11.2022	Zmiana tyg.	Zmiana roczna	Zmiana tyg.	Zmiana roczna
Klasa S	9 687	9 690	9 236	0,0%	4,9%	↓	↓
Klasa E	9 595	9 604	8 989	-0,1%	6,7%	↓	↑
Klasa U	9 239	9 230	8 681	0,1%	6,4%	↓	↑
Klasa R	8 872	8 865	8 387	0,1%	5,8%	↓	↓
Klasa O	7 875	7 982	7 432	-1,3%	6,0%	↓	↑
Klasa P	*	*	*	*	*	↔	↔
Klasa S-P	9 586	9 592	8 979	-0,1%	6,7%	↓	↓

*mpc - masa poubojowa ciepła

* - niewystarczająca ilość danych do prezentacji



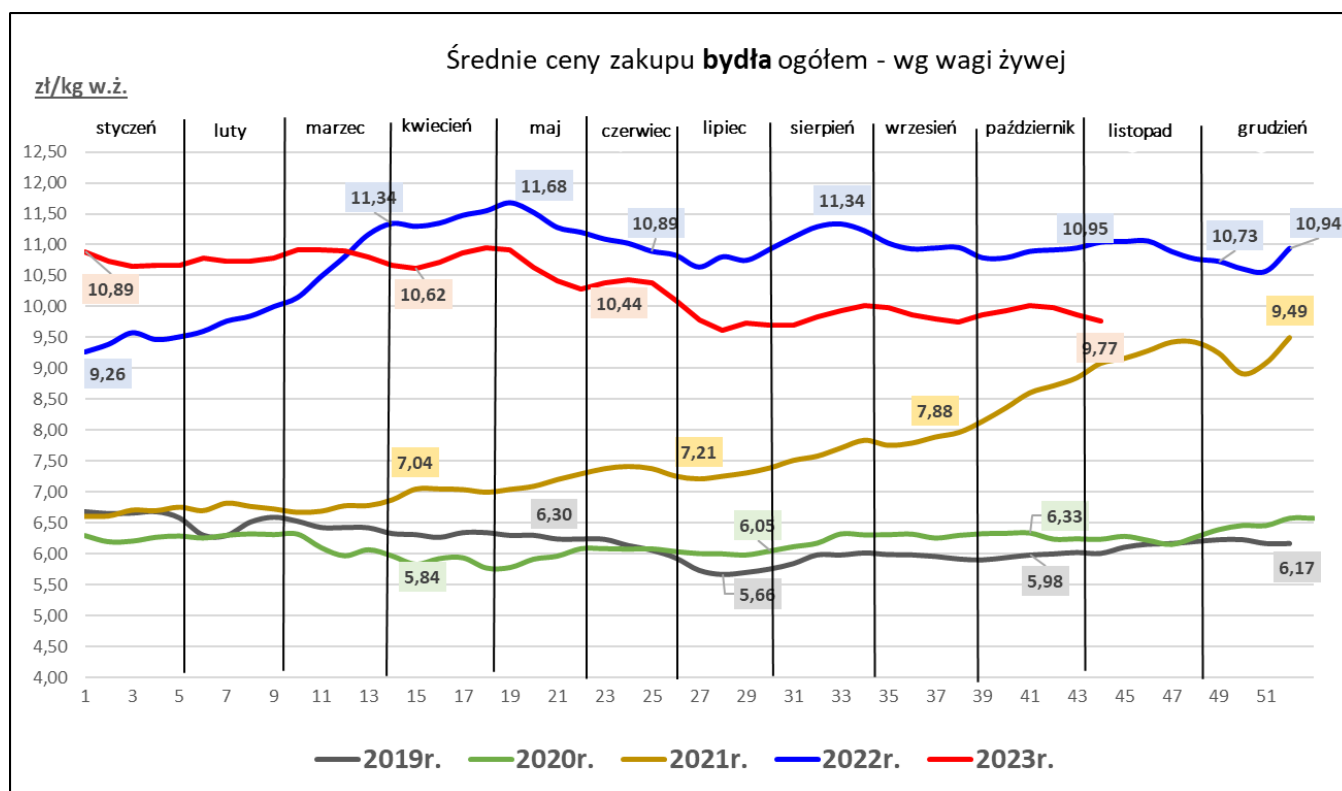
RYNEK MIĘSA WOŁOWEGO

Sygnaly z rynku:

... dalszy spadek cen zakupu bydła połączony ze spadkiem ubojów ...

Średnie ceny zakupu bydła rzeźnego w ubojniach [wg mpc*]

Towar	CENA [zł/kg]					OBROTY	
	05.11.2023	29.10.2023	06.11.2022	Zmiana tyg.	Zmiana roczna	Zmiana tyg.	Zmiana roczna
Bydło ogółem	18,86	19,03	21,32	-0,9%	-11,5%	↓	↓
Bydło 8-12 m-cy [Z]	17,61	19,09	21,48	-7,8%	-18,0%	↓	↓
Byki 12-24 m-ce [A]	20,40	20,44	22,46	-0,2%	-9,2%	↓	↓
Byki >24 m-cy [B]	19,83	20,04	22,37	-1,0%	-11,3%	↓	↓
Krowy [D]	16,13	16,58	19,37	-2,7%	-16,7%	↓	↑
Jałówki > 12 m-cy [E]	20,68	20,64	22,20	0,2%	-6,9%	↓	↑



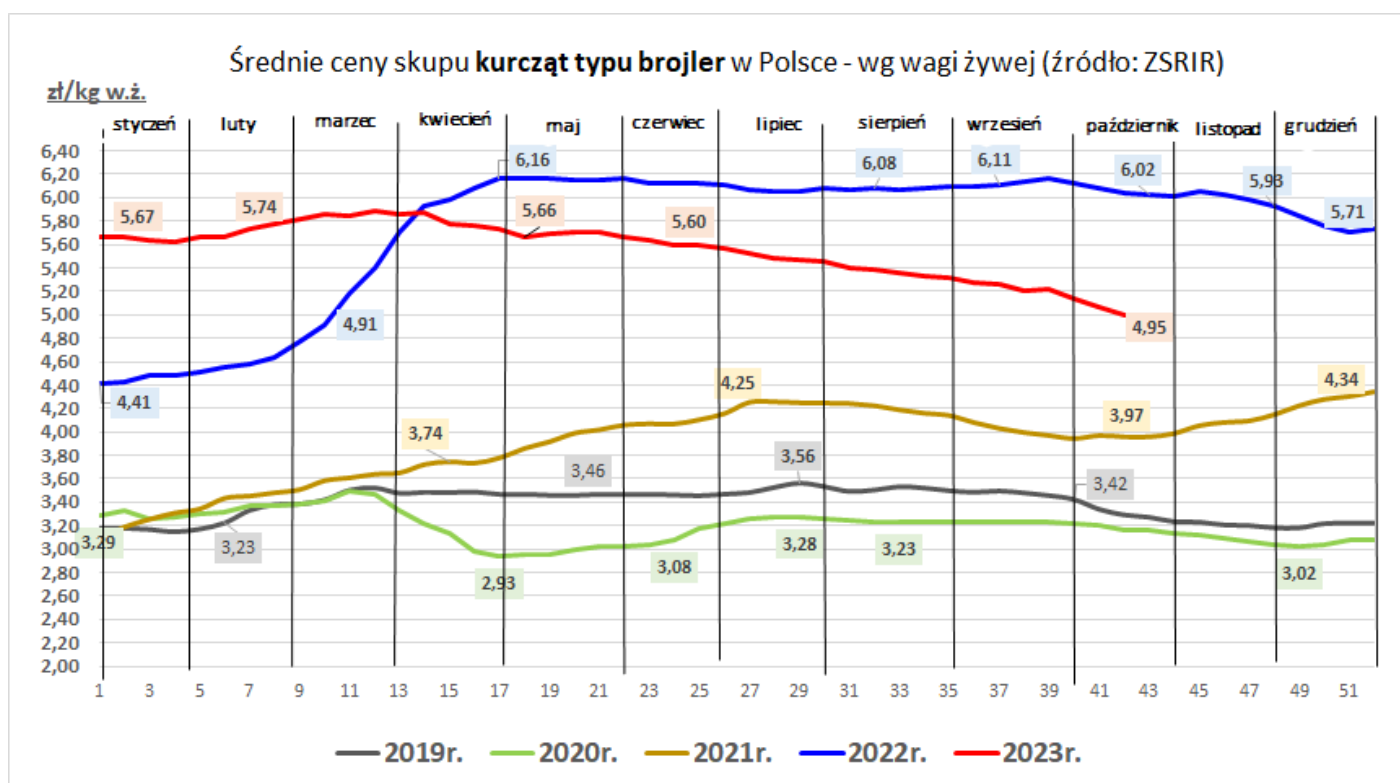
RYNEK MIĘSA DROBIOWEGO

...spadek ceny skupu drobiu rzeźnego...

...wzrost cen sprzedaży mięsa z kurczaka.....

...wzrost cen sprzedaży mięsa z indyka...

Towar	CENA [zł/kg]					OBROTY	
	05.10.2023	29.10.2023	06.11.2023	Zmiana tyg.	Zmiana roczna	Zmiana tyg.	Zmiana roczna
skup							
Kurczęta typu brojler	4,95	5,00	6,01	-1,1%	-17,8%	↑	↑
Indory	5,99	6,14	8,97	-2,4%	-33,2%	↓	↑
Indyczki	6,11	6,13	8,87	-0,3%	-31,2%	↓	↔
Kaczki typu brojler	6,98	6,99	7,63	-0,3%	-8,6%	↑	↑
sprzedaż							
Tuszki kurcząt patroszonych 65% bez szyji	8,81	8,42	9,64	4,6%	-8,6%	↑	↑
Tuszki kurcząt patroszonych 65% z szyjami	8,07	7,32	8,52	10,2%	-5,3%	↓	↓
Ćwiartki z kurczaka	6,52	6,31	6,38	3,3%	2,2%	↔	↑
Filety z piersi kurczaka	16,92	16,84	19,13	0,5%	-11,6%	↓	↑
Filety z piersi indyka	19,28	19,15	27,71	0,7%	-30,4%	↓	↓
Skrzydła z indyka	8,97	8,46	11,29	6,0%	-20,5%	↑	↓
Udźce z indyka	10,78	10,44	17,43	3,3%	-38,2%	↔	↑
Podudzia z indyka	7,70	6,74	10,02	14,2%	-23,2%	↑	↓



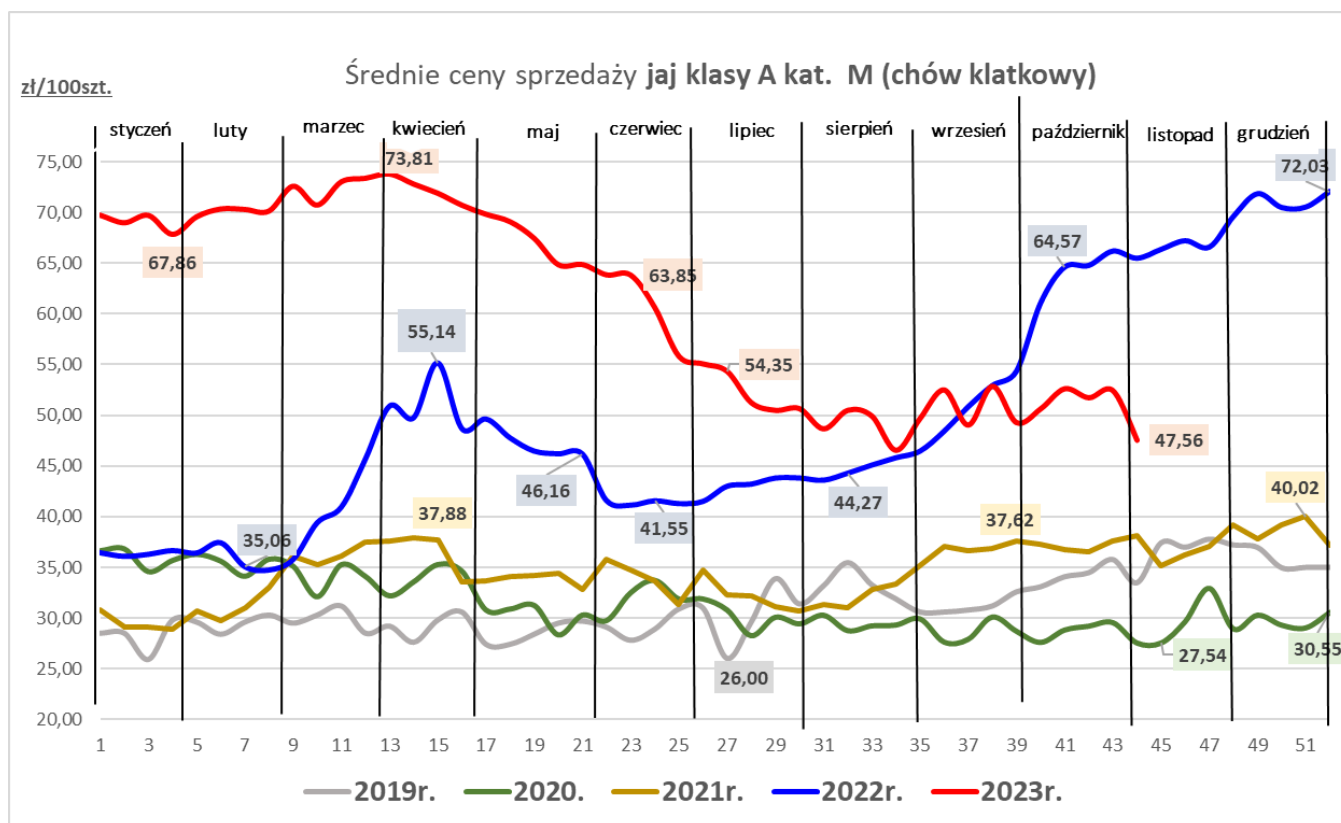
RYNEK JAJ SPOŻYWCZYCH

... wzrost cen sprzedaży jaj w klasie wagowej L ...

... spadek cen sprzedaży jaj w obu klasach wagowych w porównaniu do ubiegłego roku ...

Średnie ceny sprzedaży jaj spożywczych w klasie A (chów klatkowy)

Kategorie	CENA [zł/100szt.]					OBROTY	
	05.11.2023	29.10.2023	06.11.2022	Zmiana tyg.	Zmiana roczna	Zmiana tyg.	Zmiana roczna
L	65,27	64,10	74,35	1,8%	-12,2%	↓	↓
M	47,56	52,45	65,45	-9,3%	-27,3%	↓	↑



RYNEK PRODUKTÓW MLECZARSKICH

Sygnaly z rynku:

...spadek ceny sprzedaży odtuszczonego mleka w proszku...

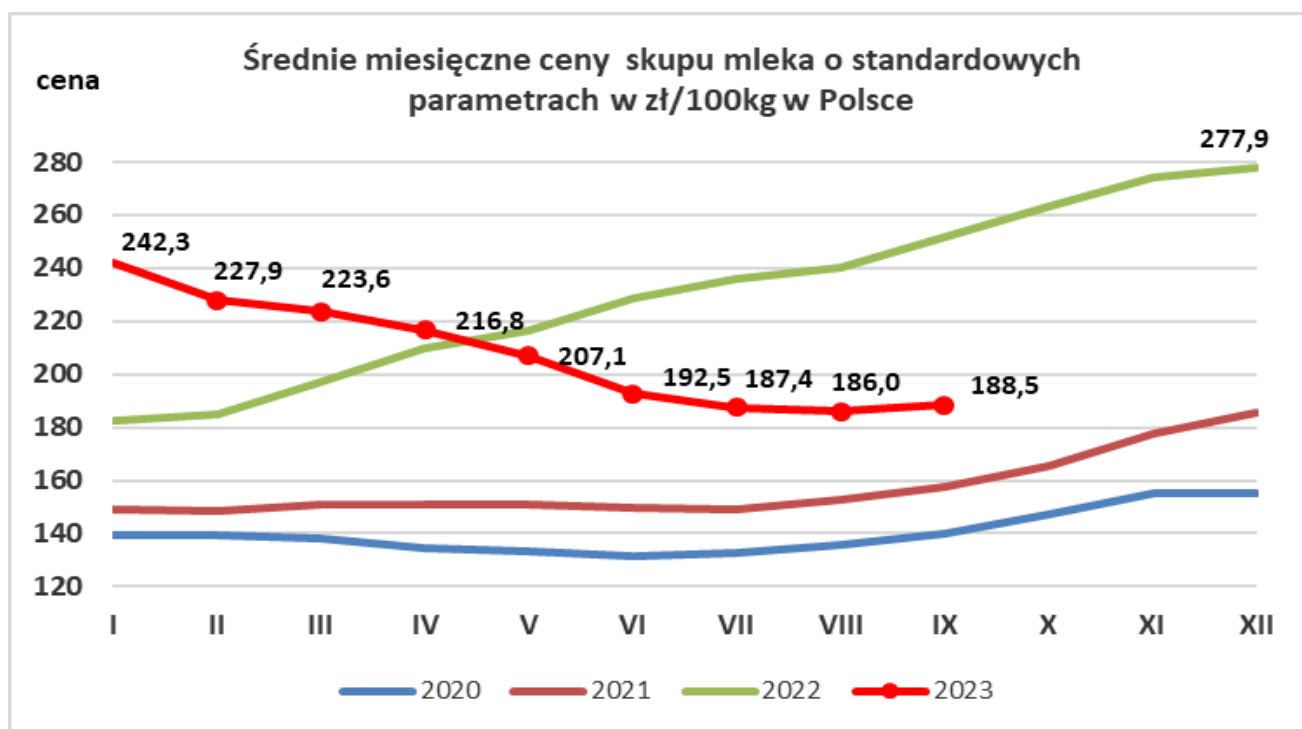
...wzrost ceny sprzedaży masła konfekcjonowanego, spadek ceny masła w blokach...

...spadek cen sprzedaży sera Gouda i sera Edamskiego...

Towar	CENA [zł/100kg]					OBROTY	
	wrzesień 2023	sierpień 2023	wrzesień 2022	Zmiana miesięczna	Zmiana roczna	Zmiana miesięczna	Zmiana roczna
Mleko surowe	188,5	186,0	251,7	1,4%	-25,1%	↓	↑

Średnie ceny sprzedaży wybranych produktów mleczarskich

Towar	CENA [zł/100kg]					OBROTY	
	05.11.2023	29.10.2023	06.11.2022	Zmiana tyg.	Zmiana roczna	Zmiana tyg.	Zmiana roczna
Odtuszczone mleko w proszku	1122	1127	1 750	-0,4%	-35,9%	↓	↓
Masło w blokach	2 227	2 281	3 222	-2,4%	-30,9%	↑	↑
Masło konfekcjonowane	2 719	2 660	3 349	2,2%	-18,8%	↓	↑
Ser EDAMSKI	2 034	2 057	2 528	-1,1%	-19,6%	↑	↑
Ser GOUDA	2 160	2 225	2 587	-2,9%	-16,5%	↑	↑



RYNEK ZBÓŻ

Sygnaly z rynku:

...dalszy spadek cen zakupu większości zbóż w przedsiębiorstwach...

...niewielki spadek ceny sprzedaży mąki piekarniczej...

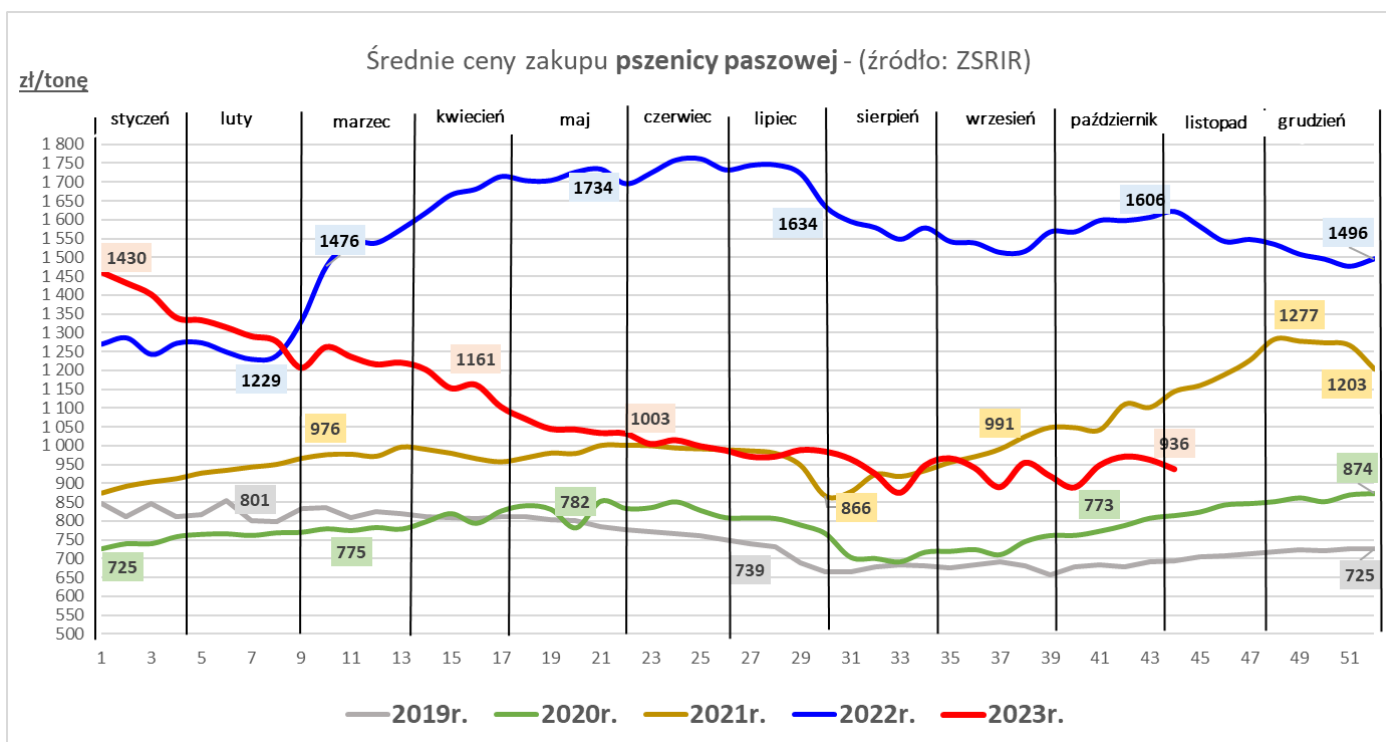
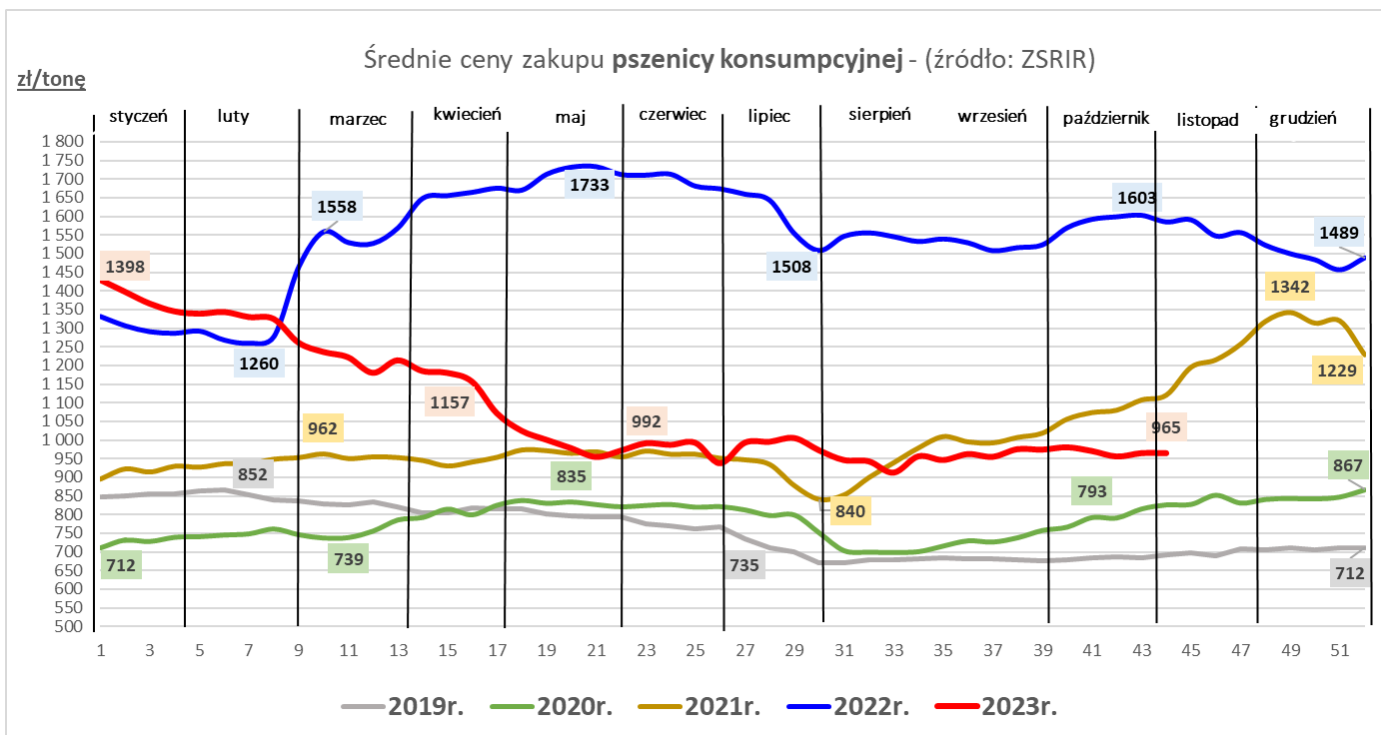
...dalszy spadek ceny sprzedaży otrąb pszennych w przedsiębiorstwach...

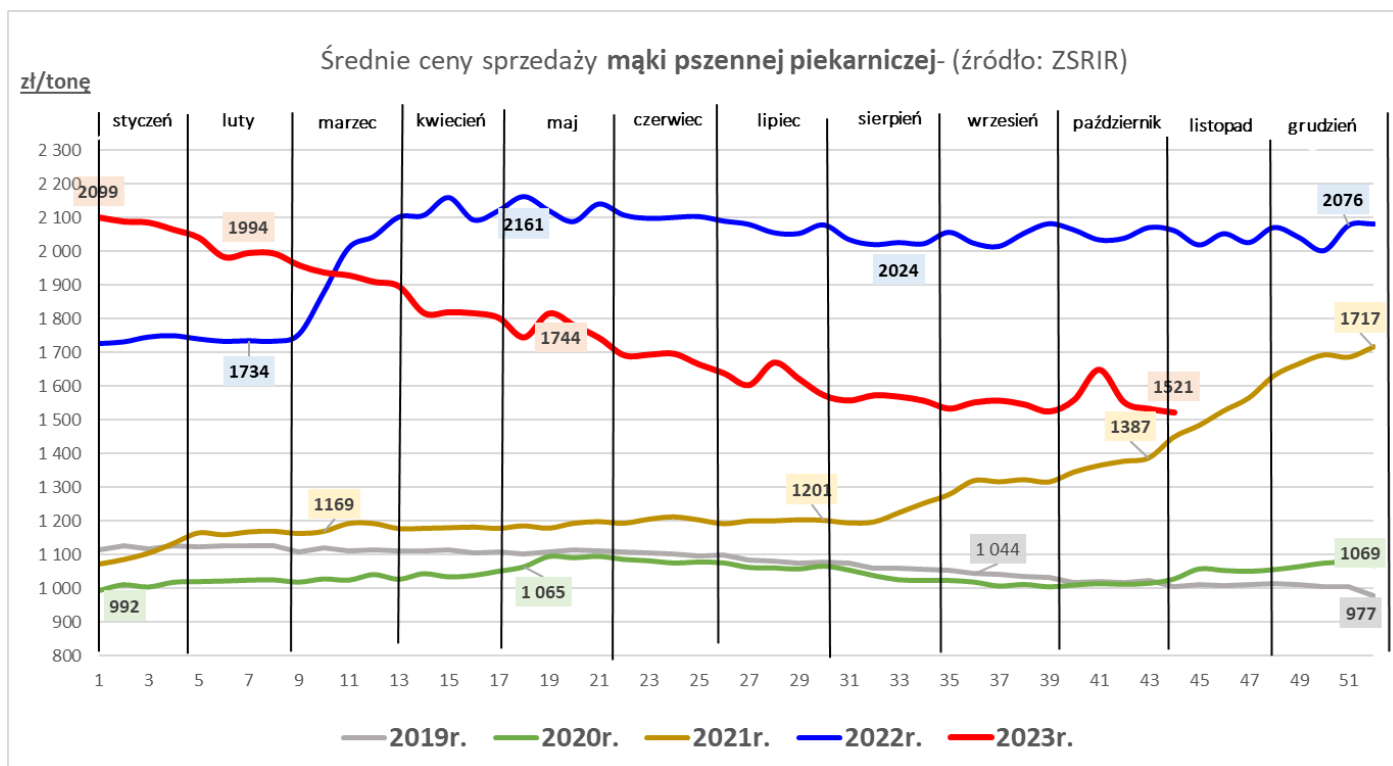
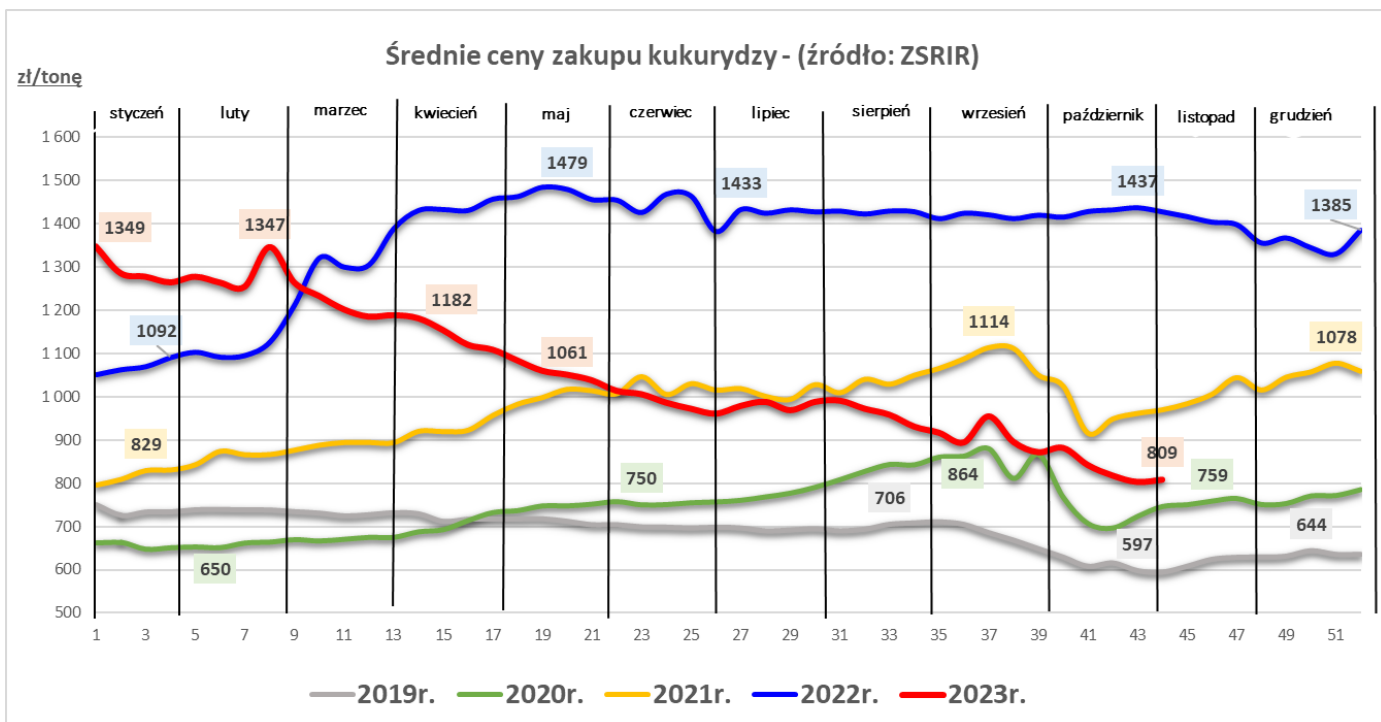
Średnie ceny zakupu zbóż

Towar	CENA [zł/tonę]					OBROTY	
	05.11.2023	29.10.2023	06.11.2022	Zmiana tyg.	Zmiana roczna	Zmiana tyg.	Zmiana roczna
Pszonica konsumpcyjna	965	965	1 585	0,0%	-39,1%	↓	↓
Pszonica paszowa	936	962	1 621	-2,6%	-42,2%	↓	↑
Żyto konsumpcyjne	638	664	1 250	-3,9%	-48,9%	↓	↓
Żyto paszowe	725	730	1 242	-0,8%	-41,6%	↔	↑
Jęczmień paszowy	768	772	1 340	-0,5%	-42,7%	↓	↑
Kukurydza paszowa	809	804	1 428	0,7%	-43,3%	↓	↓
Pszonżyto paszowe	779	733	1 387	6,4%	-43,8%	↑	↑

Średnie ceny sprzedaży mąki i otrąb

Towar	CENA [zł/tonę]					OBROTY	
	05.11.2023	29.10.2023	06.11.2022	Zmiana tyg.	Zmiana roczna	Zmiana tyg.	Zmiana roczna
Mąka pszenna piekarnicza	1 521	1 532	2 060	-0,7%	-26,2%	↓	↔
Otręby pszenne (luzem)	494	497	949	-0,7%	-48,0%	↓	↑





RYNEK ROŚLIN OLEISTYCH

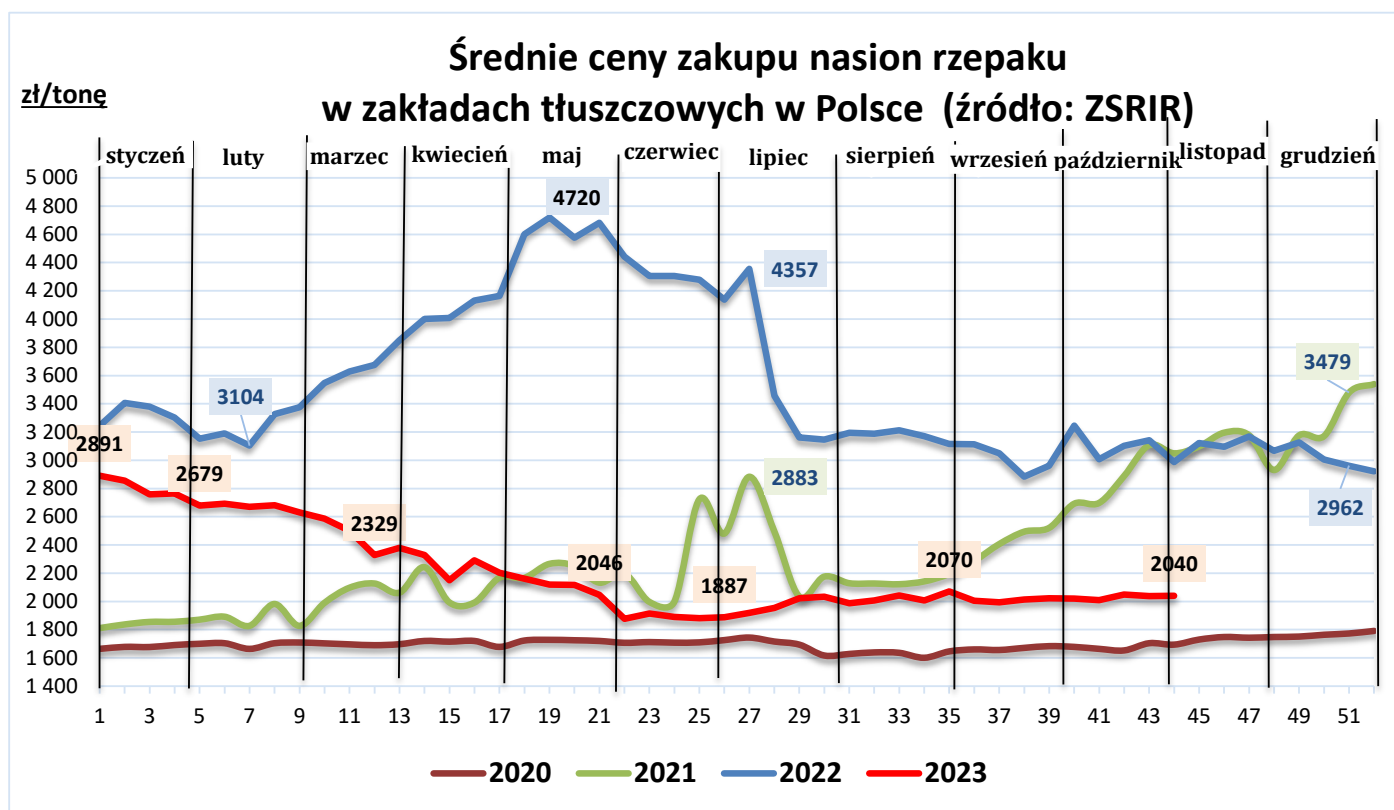
Rynek roślin oleistych

Sygnaly z rynku:

- 1 ... nieznaczny wzrost ceny zakupu śruty rzepakowej, w porównaniu do ubiegłego tygodnia...
- 2 ... niewielki spadek ceny zakupu ziarna rzepaku w porównaniu do ubiegłego tygodnia ...

Średnie ceny skupu nasion rzepaku, sprzedaży oleju rzepakowego oraz śruty rzepakowej

Towar	CENA [zł/tonę]			OBROT				
	11.05.2023	29.10.2023	06.11.2022	Zmiana tyg.	Zmiana roczna	Zmiana tyg.	Zmiana roczna	
Rzepak - nasiona	2 040	2 049	2 988	-0,4%	-31,7%	↓	↓	
Olej rzepakowy rafinowany	5 305	5 476	8 224	-3,1%	-35,5%	↓	↓	
Śruta rzepakowa	4 471	4 373	6 869	2,2%	-34,9%	↓	↑	

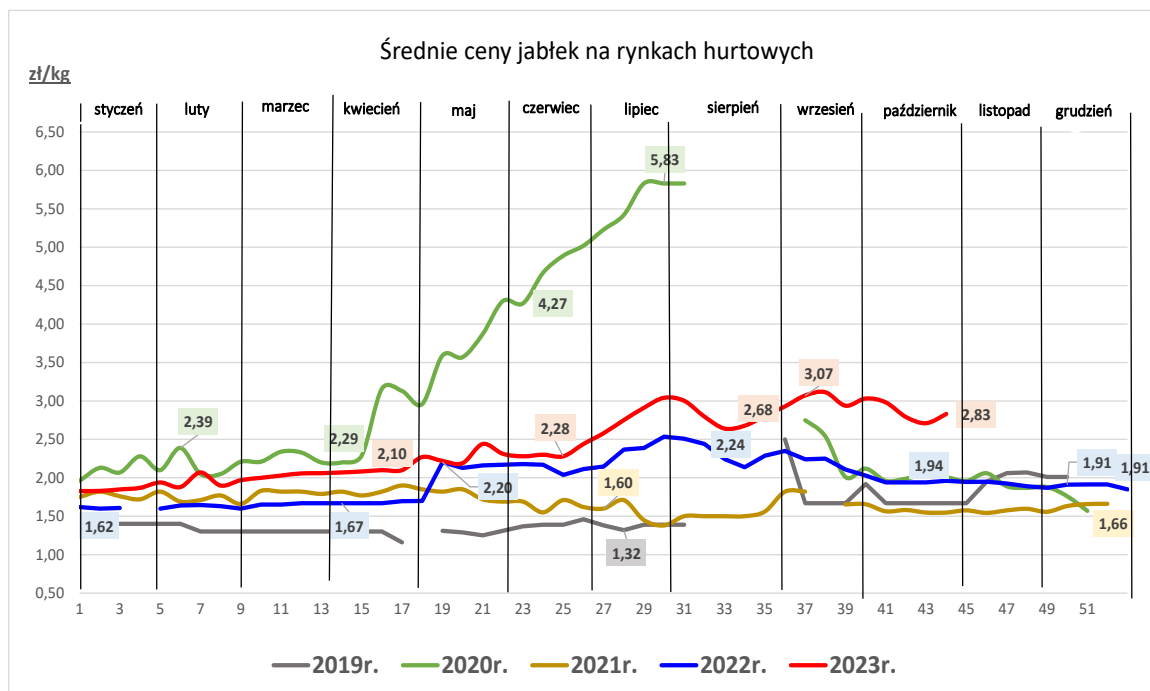


RYNEK OWOCÓW I WARZYW

Sygnaly z rynku:

- 1 ...podrozały jabłka i gruszki krajowe i są znacznie droższe w porównaniu do roku ubiegłego...
- 2 ...większość warzyw jest droższa niż tydzień temu ...

Towar	CENA [zł/kg]				
	09.11.2023	03.11.2023	10.11.2022	Zmiana tygodniowa	Zmiana roczna
OWOCE					
Gruszki (kraj)	5,00	4,90	3,82	2,0%	30,9%
Jabłka deserowe (kraj)	2,83	2,71	1,96	4,4%	44,4%
Banany (import)	5,26	5,14	5,67	2,4%	-7,2%
Cytryny (import)	6,17	7,00	7,45	-11,9%	-17,2%
Truskawki (kraj)	27,40	26,33	22,90	4,1%	19,7%
Maliny (kraj)	48,40	41,00	34,81	18,0%	39,0%
Winogrona (import)	11,34	11,86	8,49	-4,4%	33,5%
WARZYWA					
Cebula biała (kraj)	2,23	2,18	2,29	2,5%	-2,4%
Kapusta biała (kraj)	1,52	1,42	1,37	7,1%	10,5%
Marchew (kraj)	1,63	1,57	1,63	4,0%	0,0%
Pietruszka (kraj)	4,50	4,25	4,57	5,9%	-1,7%
Pomidory	8,08	8,67	7,15	-6,7%	13,1%
Selery (kraj)	3,74	3,43	3,63	9,1%	3,0%
Ziemniaki (kraj)	1,73	1,76	1,40	-1,7%	24,1%



RYNEK CUKRU

Sygnaly z rynku:

... dalszy spadek ceny cukru białego konfekcjonowanego w porównaniu do poprzedniego miesiąca, roczny

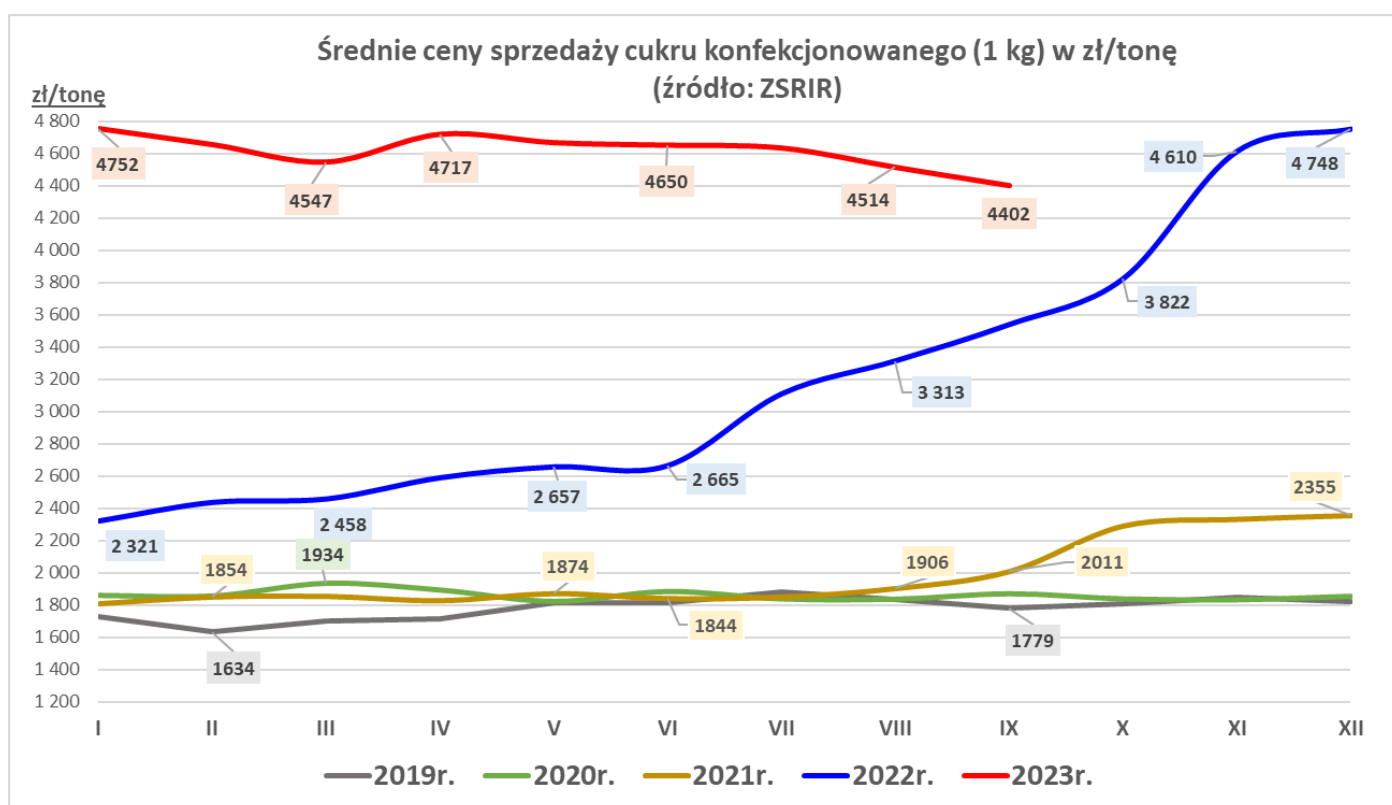
1 wzrost...

... wzrost wielkości sprzedaży cukru konfekcjonowanego w porównaniu do poprzedniego miesiąca, roczny

2 spadek...

Średnie ceny sprzedaży cukru białego konfekcjonowanego (w opakow. 1 kg)
- rynek krajowy

Towar	CENA [zł/tonę]					OBROTY	
	wrzesień 2023	sierpień 2023	wrzesień 2022	Zmiana miesięczna	Zmiana roczna	Zmiana miesięczna	Zmiana roczna
Cukier (1 kg)	4 402	4 514	3 538	-2,5%	24,4%	↑	↓



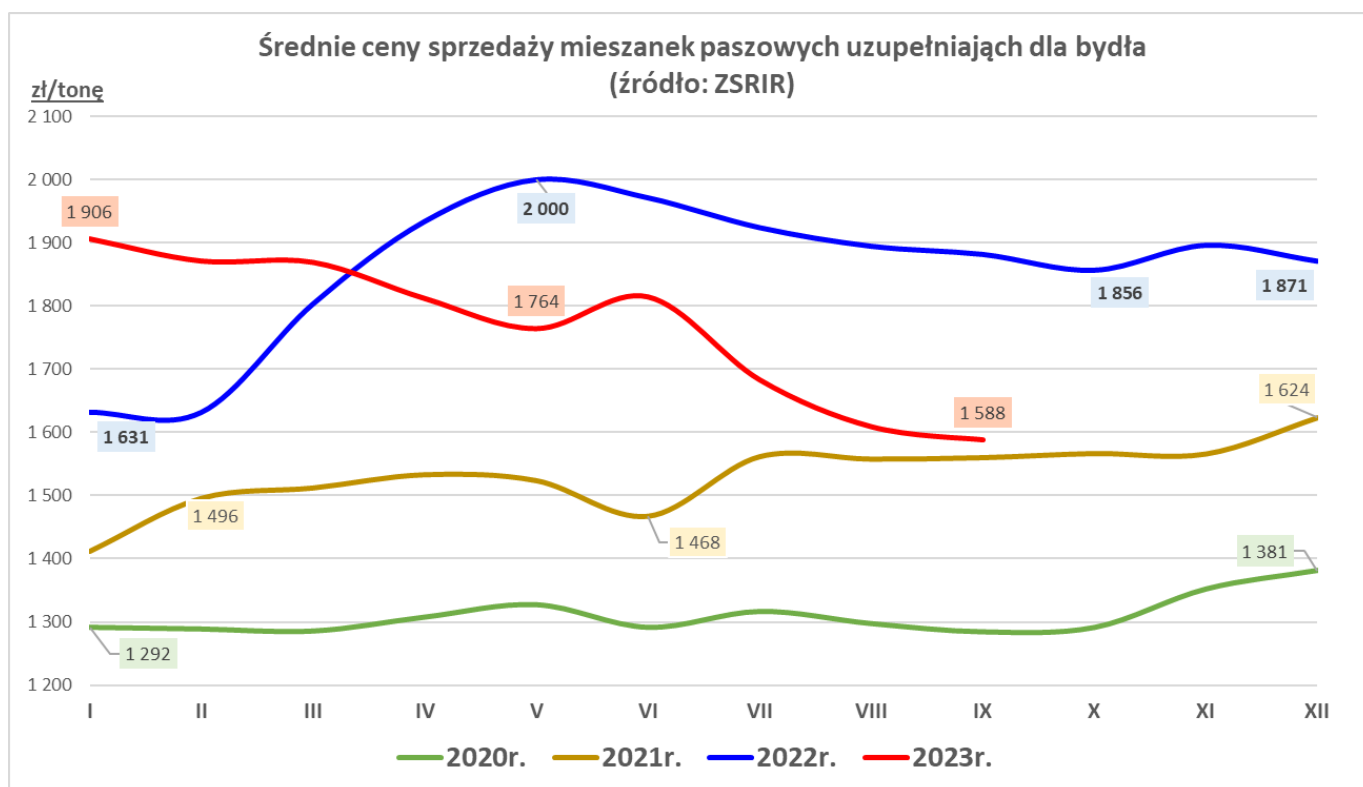
RYNEK PASZ

...dalszy spadek cen sprzedaży pasz...

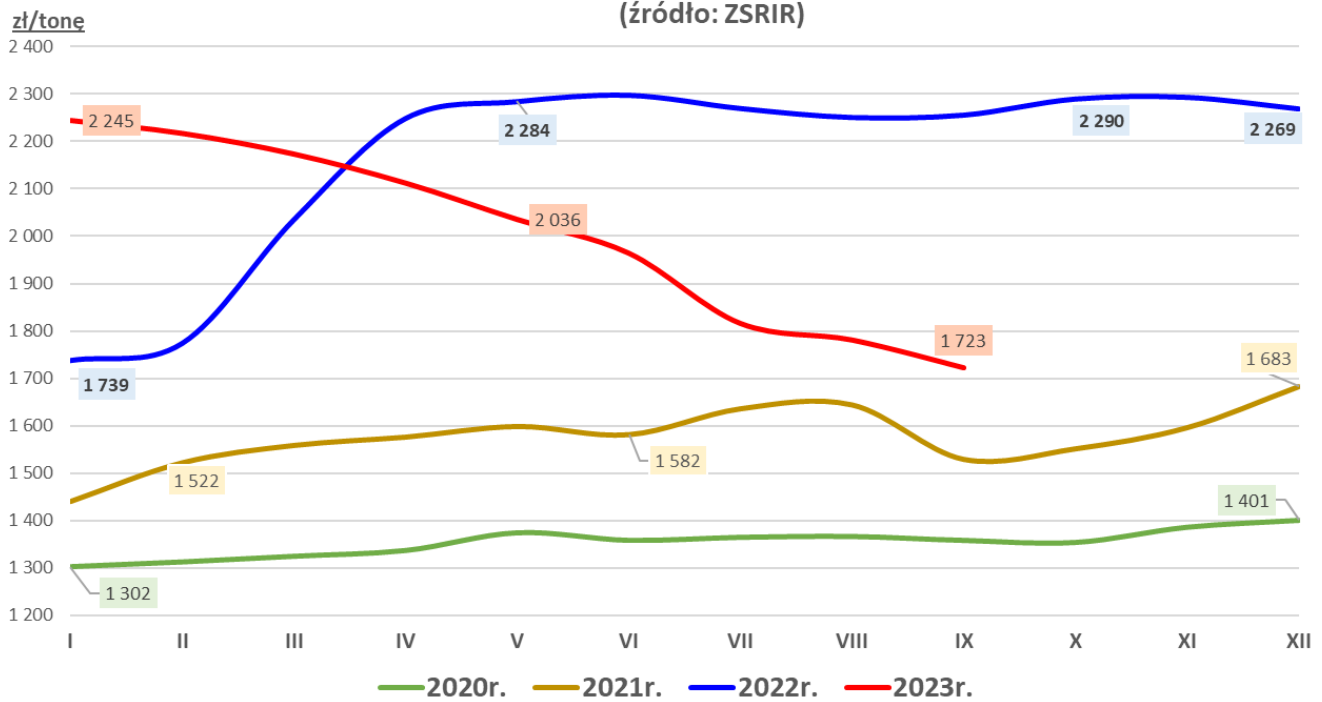
...spadek wielkości sprzedaży pasz ogółem...

Średnie ceny sprzedaży mieszanek paszowych pełnoporcjowych

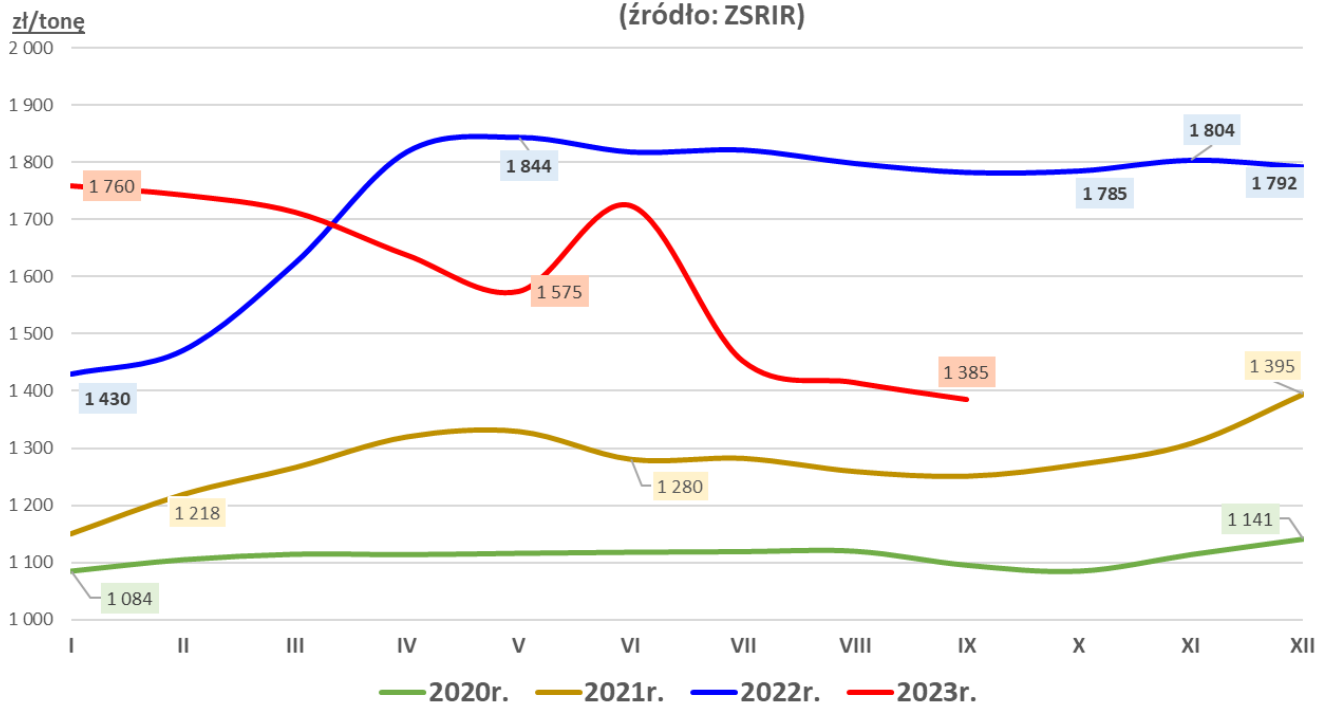
Przeznaczenie	CENA [zł/tonę]				OBROTY		
	wrzesień 2023	sierpień 2023	wrzesień 2022	Zmiana miesięczna	Zmiana roczna	Zmiana miesięczna	Zmiana roczna
Drób	1 723	1 782	1 529	-3,3%	12,7%	↔	↓
Trzoda chlewna	1 385	1 415	1 782	-2,1%	-22,3%	↓	↓
Bydło (tylko MPU)	1 588	1 609	1 881	-1,3%	-15,6%	↓	↓



Średnie ceny sprzedaży mieszanek paszowych pełnoporcjowych dla drobiu (źródło: ZSRIR)



Średnie ceny sprzedaży mieszanki paszowych pełnoporcjowych dla trzody (źródło: ZSRIR)



RYNEK CHMIELU

Sygnaty z rynku:

... spadek ceny skupu odmian aromatycznych ...

... wzrost ceny skupu odmian goryczkowych ...

Średnie ceny skupu szyszek chmielu w skupie kontraktacyjnym

Towar	CENA [zł/kg]					OBROTY	
	styczeń 2023	grudzień 2022	styczeń 2022	Zmiana miesięczna	Zmiana roczna	Zmiana miesięczna	Zmiana roczna
Chmiel aromatyczny	21,83	22,32	20,95	-2,2%	4,2%	↓	↓
Chmiel goryczkowy	21,25	20,81	17,09	2,1%	24,3%	↓	↓

