



KASA ROLNICZEGO
UBEZPIECZENIA SPOŁECZNEGO

KWARTALNA INFORMACJA STATYSTYCZNA

IV KWARTAŁ 2023 R.



Warszawa 2024 rok

SPIS TREŚCI

	Nr	Str.
Uwagi wstępne	x	5
Objaśnienia znaków umownych	x	11
Objaśnienia skrótów	x	11

SPIS TABLIC STATYSTYCZNYCH

I. EMERYTURY I RENTY REALIZOWANE PRZEZ KRUS

Emerytury i renty	1	12
Zwiększenia do emerytur i rent finansowane z Funduszu Emerytalno-Rentowego, wypłacane przy świadczeniach pracowniczych	2	13
Wnioski i decyzje w sprawach o przyznanie rodzicielskich świadczeń uzupełniających według województw	3	13
Wnioski o przyznanie emerytur i rent według rodzajów świadczeń	4	14
Wnioski o przyznanie emerytur i rent według województw	5	14
Decyzje i postępowania umorzone w sprawach o emerytury i renty według rodzajów świadczeń	6	15
Decyzje i postępowania umorzone w sprawach o emerytury i renty według województw	7	15
Odwołania od decyzji Prezesa KRUS	8	16
Sposób rozstrzygnięcia odwołań od decyzji Prezesa KRUS przez sądy I instancji	9	16
Wnioski o przyznanie emerytur i rent rolniczych rozpatrywane z zastosowaniem przepisów wspólnotowych UE	10	17
Decyzje w sprawach wniosków o przyznanie emerytur i rent rolniczych z zastosowaniem przepisów wspólnotowych UE	11	17
Wnioski o przyznanie emerytur i rent rolniczych z zastosowaniem postanowień umów dwustronnych o zabezpieczeniu społecznym	12	18
Decyzje w sprawach wniosków o przyznanie emerytur i rent rolniczych z zastosowaniem postanowień umów dwustronnych o zabezpieczeniu społecznym	13	18
Świadczenia emerytalno-rentowe transferowane do poszczególnych państw UE/EFTA i Wielkiej Brytanii oraz do innych państw na podstawie umów dwustronnych	14	19
Liczba przekazanych gospodarstw rolnych	15	20

II. FUNDUSZ EMERYTALNO-RENTOWY

1. EMERYTURY I RENTY

Przeciętna miesięczna liczba emerytur i rent według rodzajów świadczeń	1 (16)	21
Przeciętna miesięczna liczba świadczeniobiorców oraz liczba ubezpieczonych według województw	2 (17)	22
Przeciętne miesięczne świadczenia emerytalno-rentowe według województw	3 (18)	23
Przeciętna miesięczna liczba emerytur i rent według województw oraz świadczeń emerytalnych wypłaconych przez MON, MSWiA i MS	4 (19)	24
Wydatki na świadczenia emerytalno-rentowe według rodzajów świadczeń	5 (20)	25
Wydatki na świadczenia emerytalno-rentowe według województw oraz świadczenia emerytalne wypłacone przez MON, MSWiA i MS	6 (21)	27

	Nr	Str.
Przeciętne miesięczne świadczenie emerytalno-rentowe według rodzajów świadczeń	7 (22)	28
Przeciętne miesięczne świadczenie emerytalno-rentowe według województw oraz przeciętne miesięczne świadczenie emerytalne wypłacone przez MON, MSWiA i MS	8 (23)	29
Świadczenia emerytalno-rentowe bez dodatków do emerytur i rent	9 (24)	30
Liczba świadczeniobiorców według wysokości świadczeń emerytalno-rentowych	10 (25)	30
Dodatki płacone przy świadczeniach emerytalno-rentowych	11 (26)	31
Liczba osób pobierających emerytury według wieku i płci	12 (27)	31
Liczba osób pobierających renty z tytułu niezdolności do pracy według wieku i płci	13 (28)	32
2. ZASIŁKI		
Zasiłki macierzyńskie	14 (29)	33
Zasiłki macierzyńskie według województw	15 (30)	33
Zasiłki pogrzebowe	16 (31)	34
Zasiłki pogrzebowe według województw	17 (32)	34
III. POZOSTAŁE ŚWIADCZENIA		
Świadczenia zlecone do wypłaty Kasie Rolniczego Ubezpieczenia Społecznego	1 (33)	35
IV. FUNDUSZ SKŁADKOWY UBEZPIECZENIA SPOŁECZNEGO ROLNIKÓW		
Zasiłki chorobowe i jednorazowe odszkodowania	1 (34)	36
Zasiłki chorobowe i jednorazowe odszkodowania według województw	2 (35)	36
Wypadki przy pracy rolniczej i choroby zawodowe rolników	3 (36)	38
Wypadki i choroby zawodowe, z tytułu których przyznano jednorazowe odszkodowania według województw	4 (37)	38
V. UBEZPIECZENIE SPOŁECZNE ROLNIKÓW		
Liczba płatników składek według województw	1 (38)	40
Liczba ubezpieczonych według statusu ubezpieczonego	2 (39)	41
Liczba ubezpieczonych i płatników składek	3 (40)	41
Liczba ubezpieczonych według województw	4 (41)	42
Liczba ubezpieczonych według wieku i płci	5 (42)	43
Liczba ubezpieczonych z tytułu prowadzenia jednocześnie działalności rolniczej i pozarolniczej działalności gospodarczej według województw	6 (43)	44
Liczba ubezpieczonych w KRUS przy jednoczesnym objęciu ubezpieczeniem społecznym w ZUS z innego tytułu według województw	7 (44)	44
Przypis i wpływy należności z tytułu składek na ubezpieczenie społeczne rolników według województw	8 (45)	45
Decyzje o podleganiu i ustaniu ubezpieczenia społecznego rolników według województw	9 (46)	45

VI. UBEZPIECZENIE ZDROWOTNE

	Nr	Str.
Liczba osób podlegających ubezpieczeniu zdrowotnemu według województw	1 (47)	46
Przypis składek na ubezpieczenie zdrowotne	2 (48)	46

SPIS WYKRESÓW

Przeciętna miesięczna liczba świadczeniobiorców na tle liczby ubezpieczonych	1	22
Przeciętne miesięczne świadczenia rolne wypłacane z FER w odniesieniu do świadczeń realizowanych przez KRUS ogółem	2	23
Struktura wydatków na świadczenia finansowane z Funduszu Emerytalno-Rentowego	3	26
Liczba osób pobierających emerytury według wieku i płci	4	31
Liczba osób pobierających renty z tytułu niezdolności do pracy według wieku i płci	5	32
Struktura wydatków na świadczenia finansowane z Funduszu Składowego	6	37
Wypadki przy pracy rolniczej	7	39
Liczba ubezpieczonych mężczyzn i kobiet w odniesieniu do ubezpieczonych ogółem	8	43

UWAGI WSTĘPNE

Kwartalna Informacja Statystyczna zawiera podstawowe dane, zagregowane tematycznie, dotyczące realizacji zadań wynikających z ustawy z dnia 20 grudnia 1990 r. o ubezpieczeniu społecznym rolników oraz zadań zleconych do wypłaty Kasie Rolniczego Ubezpieczenia Społecznego.

Ze względu na zaokrąglenia danych, w niektórych przypadkach sumy składników mogą się różnić od podanych wielkości "ogółem".

Przeciętne i wskaźniki obliczono z reguły na podstawie danych liczbowych, wyrażonych z większą dokładnością niż podano w tablicach.

I. Dział Emerytury i renty realizowane przez KRUS

zawiera informacje dotyczące m.in. przyznawania i wypłat świadczeń emerytalno-rentowych.

Kwoty wypłat emerytur i rent wykazywane są łącznie z:

- wypłatami z innych systemów ubezpieczeniowych w przypadku zbiegu uprawnień do świadczeń z tych systemów z uprawnieniami do świadczeń z funduszu emerytalno-rentowego,
- wypłatami dokonywanymi w związku z zatrudnieniem poza rolnictwem, czynną służbą wojskową i działalnością kombatancką na podstawie art. 25 ust. 2a ustawy o ubezpieczeniu społecznym rolników,

Ponadto:

- emerytury prezentowane są łącznie z rodzicielskimi świadczeniami uzupełniającymi, z emeryturami rolnymi w wysokości 50% ze względu na uprawnienia do zbiegających się z nimi świadczeń pracowniczych, ze świadczeniami zagranicznymi oraz z emeryturami finansowanymi z funduszu emerytalno-rentowego wypłaconymi przez MON, MSWiA, MS,
- renty prezentowane są łącznie z rentami socjalnymi.

Świadczenia pracownicze wypłacane przy świadczeniach rolniczych, finansowane są z Funduszu Ubezpieczeń Społecznych, którym dysponuje Zakład Ubezpieczeń Społecznych.

W związku z akcesją Polski do Unii Europejskiej, KRUS realizuje zadania wynikające z przepisów rozporządzeń unijnych w sprawie koordynacji systemów zabezpieczenia społecznego. Zadania te realizuje Centrala KRUS jako instytucja łącznikowa oraz wytypowane jednostki organizacyjne KRUS, pełniące funkcję instytucji właściwych w postępowaniu międzynarodowym, są to: Oddział Regionalny KRUS w Krakowie – Wydział Świadczeń Zagranicznych w Nowym Sączu oraz Placówka Terenowa KRUS w Ostrowie Wielkopolskim.

Ponadto Kasa realizuje zadania wynikające z zawartych umów dwustronnych o zabezpieczeniu społecznym. Zadania te realizuje Centrala KRUS, jako instytucja łącznikowa oraz Oddział Regionalny KRUS w Krakowie - Wydział Świadczeń Zagranicznych w Nowym Sączu, pełniący funkcje instytucji właściwej w postępowaniu międzynarodowym.

II. Dział Fundusz Emerytalno-Rentowy

zawiera informacje dotyczące świadczeń pieniężnych z ubezpieczenia emerytalno-rentowego, finansowanych z funduszu emerytalno-rentowego, tj.:

- **emerytura rolnicza** przysługuje ubezpieczonemu (rolnikowi, domownikowi), który spełnia łącznie następujące warunki:
 - osiągnął wiek emerytalny - który wynosi 60 lat dla kobiety i 65 lat dla mężczyzny,
 - podlegał ubezpieczeniu emerytalno-rentowemu przez okres co najmniej 25 lat.

Emerytury prezentowane są łącznie z emeryturami rolnymi w wysokości 50% ze względu na uprawnienia do zbiegających się z nimi świadczeń pracowniczych, ze świadczeniami zagranicznymi oraz z emeryturami finansowanymi z funduszu emerytalno-rentowego wypłaconymi przez MON, MSWiA i MS.

- **renta rolnicza z tytułu niezdolności do pracy** przysługuje ubezpieczonemu (rolnikowi, domownikowi), który spełnia łącznie następujące warunki:

- podlegał ubezpieczeniu emerytalno-rentowemu przez wymagany okres wynoszący od 1 roku do 5 lat w zależności od wieku, w jakim powstała całkowita niezdolność do pracy.
- jest trwale lub okresowo całkowicie niezdolny do pracy w gospodarstwie rolnym,
- całkowita niezdolność do pracy w gospodarstwie rolnym powstała w okresie podlegania ubezpieczeniu emerytalno-rentowemu lub nie później niż w ciągu 18 miesięcy od ustania tych okresów.

Prawo do renty z tytułu niezdolności do pracy może uzyskać również osoba, która jest całkowicie niezdolna do pracy w gospodarstwie rolnym i podlegała ubezpieczeniu emerytalno-rentowemu przez okres co najmniej 25 lat.

- **renta rodzinna** przysługuje uprawnionym członkom rodziny zmarłego emeryta/rencisty oraz ubezpieczonego, który w chwili śmierci spełniał warunki do uzyskania emerytury rolniczej lub renty rolniczej z tytułu niezdolności do pracy.

Za członków rodziny uprawnionych do renty rodzinnej uznaje się przede wszystkim dzieci do ukończenia 16 lat, a jeżeli przekroczyły ten wiek - do ukończenia nauki w szkole, nie dłużej jednak niż do osiągnięcia 25 lat życia oraz dzieci bez względu na wiek, jeżeli w okresie nauki stały się całkowicie niezdolne do pracy. Ponadto, jeżeli dziecko osiągnęło 25 lat życia, będąc na ostatnim roku studiów, prawo do renty rodzinnej przedłuża się do zakończenia tego roku studiów. Na równi z dziećmi traktowane są przyjęte na utrzymanie i wychowanie wnuki oraz rodzeństwo.

Z prawa do renty rodzinnej mogą korzystać także małżonek zmarłego (wdowa, wdowiec) i rodzice, o ile spełnią warunki do tego świadczenia. Wszystkim uprawnionym członkom rodziny przysługuje jedna wspólna renta rodzinna, która może ulec podziałowi pomiędzy uprawnionych na równe części.

- **dodatek pielęgnacyjny** przysługuje osobie uprawnionej do emerytury lub renty, jeżeli osoba ta została uznana za całkowicie niezdolną do pracy oraz do samodzielnej egzystencji albo ukończyła 75 lat.
- **dodatek dla sieroty zupełnej** przysługuje osobie uprawnionej do renty rodzinnej, której oboje rodzice nie żyją.
- **dodatek z tytułu opłacania podwójnej lub dodatkowej składki** na ubezpieczenie emerytalno-rentowe przysługujący osobie pobierającej emeryturę rolniczą, która co najmniej przez jeden rok opłacała taką składkę,
- **pozostałe dodatki do emerytur i rent** , świadczenia pieniężne, ryczałt energetyczny przyznaje się z tytułu działalności kombatanckiej oraz osobom poszkodowanym w trakcie działań wojennych i represji okresu powojennego.
- **zasiłek macierzyński** przysługuje osobie ubezpieczonej, która:
 - jest matką albo ojcem dziecka,
 - przysposobiła dziecko, w przypadku objęcia opieką dziecka w wieku do ukończenia 14. roku życia,
 - przyjęła na wychowanie dziecko i wystąpiła do sądu opiekuńczego z wnioskiem o wszczęcie postępowania w sprawie jego przysposobienia,
 - przyjęła dziecko w wieku do 7 roku życia na wychowanie w ramach rodziny zastępczej, z wyjątkiem rodziny zastępczej zawodowej, a w przypadku dziecka, wobec którego podjęto decyzję o odroczeniu obowiązku szkolnego - do 10 roku życia.

Zasiłek macierzyński od 1 stycznia 2016 r. jest świadczeniem z ubezpieczenia emerytalno-rentowego.

- **zasiłek pogrzebowy** przysługuje osobie, która poniosła koszty pogrzebu po śmierci ubezpieczonego (nie wyłączając osoby podlegającej tylko ubezpieczeniu wypadkowemu, chorobowemu i macierzyńskiemu), uprawnionego do emerytury lub renty z ubezpieczenia, członka rodziny ubezpieczonego, emeryta lub rencisty, a także osoby, która w dniu śmierci nie miała ustalonego prawa do emerytury lub renty z ubezpieczenia, lecz spełniała warunki do jej przyznania i pobierania.

Kwota wypłat świadczeń emerytalno-rentowych prezentowana jest łącznie z:

- zaliczką na podatek dochodowy oraz składką na ubezpieczenie zdrowotne,
- dodatkami pielęgnacyjnymi, dla sierot zupełnych, z tytułu pracy przymusowej po 1 września 1939 r., z tytułu opłacania podwójnej lub dodatkowej składki na ubezpieczenie emerytalno-rentowe, a także obejmuje wypłaty wyrównawcze za okresy wsteczne,
- wypłatami dokonywanymi w związku z zatrudnieniem poza rolnictwem, czynną służbą wojskową i działalnością kombatancką na podstawie art. 25 ust. 2a ustawy o ubezpieczeniu społecznym rolników,
- jednorazowymi świadczeniami pieniężnymi.

Kwota nie obejmuje należnych świadczeń z innych systemów ubezpieczeniowych, wypłacanych w tzw. zbiegu z emeryturą lub rentą rolną.

III. Dział Pozostałe świadczenia

zawiera informacje dotyczące świadczeń zleconych do wypłaty Kasie Rolniczego Ubezpieczenia Społecznego, tj.:

- świadczeń pieniężnych dla inwalidów wojennych, wojskowych i osób represjonowanych,
- zasiłków pogrzebowych wypłaconych po osobach pobierających wyżej wymienione świadczenia i po członkach ich rodzin,
- dodatków kombatanckich,
- dodatków pieniężnych dla inwalidów wojennych,
- ryczałtów energetycznych,
- świadczeń pieniężnych dla żołnierzy zastępczej służby wojskowej,
- świadczeń pieniężnych dla osób deportowanych do pracy przymusowej,
- dodatków kompensacyjnych,
- świadczeń pieniężnych dla cywilnych niewidomych ofiar działań wojennych,
- dodatków dla weterana poszkodowanego,
- rodzicielskich świadczeń uzupełniających,
- rent socjalnych,
- świadczeń uzupełniających dla osób niezdolnych do samodzielnej egzystencji,
- świadczeń wyrównawczych dla działaczy opozycji antykomunistycznej oraz osób represjonowanych z powodów politycznych,
- świadczeń pieniężnych z tytułu pełnienia funkcji sołtysa.

IV. Dział Fundusz Składowy Ubezpieczenia Społecznego Rolników

zawiera informacje dotyczące świadczeń pieniężnych z ubezpieczenia wypadkowego, chorobowego i macierzyńskiego tj.:

- **zasiłek chorobowy** przysługujący ubezpieczonemu (rolnikowi, domownikowi), który wskutek choroby jest niezdolny do pracy nieprzerwanie co najmniej przez 30 dni, nie dłużej jednak niż przez 180 dni. Jeżeli po wyczerpaniu 180-dniowego okresu zasiłkowego ubezpieczony jest nadal niezdolny do pracy, a w wyniku dalszego leczenia i rehabilitacji rokuje odzyskanie zdolności do pracy, okres zasiłkowy przedłuża się na czas niezbędny do jej przywrócenia, nie dłużej niż o dalsze 360 dni.
- **jednorazowe odszkodowanie** przysługujące ubezpieczonemu (rolnikowi, domownikowi, pomocnikowi rolnika), który doznał stałego lub długotrwałego uszczerbku na zdrowiu wskutek wypadku przy pracy rolniczej lub rolniczej choroby zawodowej oraz członkom rodziny ubezpieczonego, który zmarł wskutek wypadku przy pracy rolniczej lub rolniczej choroby zawodowej.

Za wypadek przy pracy rolniczej uważa się nagłe zdarzenie wywołane przyczyną zewnętrzną, które nastąpiło podczas wykonywania czynności związanych z prowadzeniem działalności rolniczej albo pozostających w związku z wykonywaniem tych czynności:

na terenie gospodarstwa rolnego, które ubezpieczony prowadzi lub w którym stale pracuje, albo na terenie gospodarstwa domowego bezpośrednio związanego z tym gospodarstwem rolnym lub w drodze ubezpieczonego z mieszkania do gospodarstwa rolnego, albo w drodze powrotnej lub podczas wykonywania poza terenem gospodarstwa rolnego zwykłych czynności związanych z prowadzeniem działalności rolniczej lub w związku z wykonywaniem tych czynności lub w drodze do miejsca wykonywania czynności poza terenem gospodarstwa rolnego związanych z prowadzeniem działalności rolniczej, albo w drodze powrotnej.

W przypadku pomocnika rolnika za wypadek przy pracy rolniczej uznaje się nagłe zdarzenie wywołane przyczyną zewnętrzną, która nastąpiła podczas wykonywania przez pomocnika rolnika czynności określonych w umowie o pomocy przy zbiorach.

Jednorazowe odszkodowanie dla ubezpieczonego z tytułu wypadku przy pracy rolniczej lub rolniczej choroby zawodowej ustala się w wysokości proporcjonalnej do określonego procentowo stałego lub długotrwałego uszczerbku na zdrowiu.

V. Dział Ubezpieczenie Społeczne Rolników

zawiera informacje dotyczące:

- **liczby płatników składek** – tj. osób opłacających składki, za co najmniej jednego ubezpieczonego w gospodarstwie rolnym/dziale specjalnym produkcji rolnej lub za ubezpieczonego pobierającego rentę strukturalną lub na koncie, których, za co najmniej jedną osobę składka jest finansowana z dotacji budżetu państwa z tytułu sprawowania osobistej opieki nad dzieckiem oraz podmiotów – wójtów, burmistrzów, prezydentów miast opłacających składki na ubezpieczenie za osoby sprawujące opiekę nad osobami niepełnosprawnymi oraz liczbę osób lub podmiotów nie będących aktualnie płatnikiem czynnym, ale posiadających zadłużenie z tytułu nieopłaconych składek na ubezpieczenie,

Renty strukturalne są przyznane i wypłacane przez Agencję Restrukturyzacji i Modernizacji Rolnictwa zgodnie z ustawą z dnia 28 listopada 2003 r. o wspieraniu rozwoju obszarów wiejskich ze środków pochodzących z Sekcji Gwarancji Europejskiego Funduszu Orientacji i Gwarancji Rolnej.

- **liczby ubezpieczonych**, tj. rolników / współmałżonków i pracujących z nimi domowników, pomocników rolnika, osób ubezpieczonych na wniosek z tytułu przyznania świadczenia pielęgnacyjnego lub specjalnego zasiłku opiekuńczego albo zasiłku dla opiekuna, a także osób będących członkami rodziny (rolnika lub domownika) sprawujących opiekę nad dzieckiem, objętych ubezpieczeniem społecznym rolników, zgodnie z zasadami określonymi w ustawie z dnia 20 grudnia 1990 r. o ubezpieczeniu społecznym rolników.

W ubezpieczeniu społecznym rolników występują dwa rodzaje ubezpieczeń:

- **ubezpieczenie wypadkowe, chorobowe i macierzyńskie,**
- **ubezpieczenie emerytalno-rentowe.**

W ramach każdego z tych ubezpieczeń występuje ubezpieczenie z mocy ustawy (obowiązkowe) i ubezpieczenie na wniosek (dobrowolne).

Z mocy ustawy (obowiązkowo) obydwojma rodzajami ubezpieczenia obejmowany jest:

- **rolnik**, tj.: pełnoletnia osoba fizyczna zamieszkująca i prowadząca na terytorium Rzeczypospolitej Polskiej osobiście i na własny rachunek działalność rolniczą w pozostającym w jej posiadaniu gospodarstwie rolnym, o powierzchni powyżej 1 ha przeliczeniowego użytków rolnych (w tym również w ramach grupy producentów rolnych) lub dział specjalny produkcji rolnej, którego rozmiar i rodzaj określa załącznik do ustawy o ubezpieczeniu społecznym rolników, a także osoba, która przeznaczyła grunty prowadzonego przez siebie gospodarstwa do zalesienia,

- **małżonek rolnika**, jeśli pracuje w gospodarstwie rolnym lub w gospodarstwie domowym bezpośrednio związanym z tym gospodarstwem rolnym,
- **domownik**, tj.: osoba bliska rolnikowi, która ukończyła 16 lat, pozostaje z rolnikiem we wspólnym gospodarstwie domowym lub zamieszkuje na terenie jego gospodarstwa albo w bliskim sąsiedztwie, stale pracuje w tym gospodarstwie rolnym i nie jest związana z rolnikiem stosunkiem pracy, jeżeli osoby te nie podlegają innemu ubezpieczeniu społecznemu lub nie mają ustalonego prawa do emerytury lub renty albo nie mają ustalonego prawa do świadczeń z ubezpieczeń społecznych.

Zgodnie z brzmieniem art. 5a ustawy o ubezpieczeniu społecznym rolników, rolnik lub domownik, który rozpoczyna prowadzenie pozarolniczej działalności gospodarczej lub rozpoczyna współpracę przy prowadzeniu tej działalności, może nadal podlegać ubezpieczeniu społecznemu rolników, jeśli:

- 1) podlegał temu ubezpieczeniu w pełnym zakresie z mocy ustawy nieprzerwanie przez co najmniej 3 lata i nadal prowadzi działalność rolniczą, lub stale pracuje w gospodarstwie rolnym obejmującym obszar użytków rolnych powyżej 1 ha przeliczeniowego lub w dziale specjalnym w rozumieniu ustawy o ubezpieczeniu społecznym rolników;
- 2) złożył w KRUS oświadczenie o kontynuowaniu tego ubezpieczenia w terminie 14 dni od rozpoczęcia wykonywania pozarolniczej działalności gospodarczej lub rozpoczęcia współpracy przy jej prowadzeniu. Niezachowanie terminu na złożenie oświadczenia jest równoznaczne z ustaniem ubezpieczenia od dnia rozpoczęcia wykonywania pozarolniczej działalności gospodarczej lub współpracy przy jej prowadzeniu;
- 3) nie jest pracownikiem i nie pozostaje w stosunku służbowym;
- 4) nie ma ustalonego prawa do emerytury lub renty albo do świadczeń z ubezpieczeń społecznych.

Ponadto, osoby te do dnia 31 maja każdego roku podatkowego, mają ustawowy obowiązek złożenia w Kasie zaświadczenia albo oświadczenia o nieprzekroczeniu kwoty należnego podatku dochodowego za poprzedni rok podatkowy od przychodów z pozarolniczej działalności gospodarczej. Obowiązująca za miniony rok „roczna kwota graniczna” tego podatku, ogłaszana jest przez ministra właściwego do spraw rozwoju wsi w Dzienniku Urzędowym Rzeczypospolitej Polskiej „Monitor Polski”.

Zgodnie z art. 5b ustawy o ubezpieczeniu społecznym rolników, rolnicy i domownicy podlegają ubezpieczeniu społecznemu rolników pomimo objęcia ich ubezpieczeniem społecznym w ZUS z tytułu wykonywania umowy agencyjnej, umowy zlecenia lub innej umowy o świadczenie usług, do których stosuje się przepisy dotyczące zlecenia oraz pełnienia funkcji w radzie nadzorczej, jeżeli spełniają określone warunki, tj.:

- 1) podlegali ubezpieczeniu społecznemu rolników w pełnym zakresie z mocy ustawy bezpośrednio przed dniem rozpoczęcia wykonywania wymienionych umów lub pełnienia funkcji w radzie nadzorczej,
- 2) nie przekroczyli w rozliczeniu miesięcznym kwoty przychodu (limitu przychodu) osiąganego z tych tytułów, odpowiadającemu minimalnemu wynagrodzeniu za pracę, obowiązującego za dany okres.

Zgodnie z art. 5c ustawy o ubezpieczeniu społecznym rolników, rolnik lub domownik nadal podlega ubezpieczeniu społecznemu rolników w pełnym zakresie z mocy ustawy mimo, że został objęty ubezpieczeniem społecznym w ZUS tytułu.:

- 1) pobierania świadczenia integracyjnego, pobierania stypendium w okresie odbywania szkolenia, stażu lub przygotowania zawodowego dorosłych oraz pobierania stypendium w okresie odbywania studiów podyplomowych,
- 2) pełnienia czynnej służby wojskowej jako żołnierz niezawodowy lub odbywania służby zastępczej.

Osoby, które spełniają warunki do jednoczesnego podlegania ubezpieczeniu społecznemu rolników oraz ubezpieczeniu społecznemu w ZUS z tytułów wymienionych w art. 5b i 5c, mają możliwość odstąpienia od ubezpieczenia społecznego rolników po złożeniu oświadczenia w tej sprawie, nie wcześniej jednak niż od dnia, w którym takie oświadczenie zostało złożone w Kasie.

Z mocy ustawy (obowiązkowo) wyłącznie ubezpieczeniem wypadkowym, chorobowym i macierzyńskim w zakresie ograniczonym do jednorazowego odszkodowania z tytułu stałego lub długotrwałego uszczerbku na zdrowiu albo śmierci wskutek wypadku przy pracy rolniczej lub rolniczej choroby zawodowej **obejmuje się** pomocnika rolnika, czyli pełnoletnią osobę świadczącą odpłatnie pomoc rolnikowi na podstawie zawartej z rolnikiem umowy o pomocy przy zbiorach.

Z mocy ustawy (obowiązkowo) wyłącznie ubezpieczeniem emerytalno-rentowym obejmuje się:

- osoby pobierające rentę strukturalną współfinansowaną ze środków pochodzących z Sekcji Gwarancji Europejskiego Funduszu Orientacji i Gwarancji Rolnej lub ze środków pochodzących z Europejskiego Funduszu Rolnego na rzecz Rozwoju Obszarów Wiejskich do czasu przyznania prawa do emerytury z rolniczego ubezpieczenia społecznego,
- małżonka osoby, o której mowa wyżej, jeżeli renta strukturalna współfinansowana ze środków pochodzących z Sekcji Gwarancji Europejskiego Funduszu Orientacji i Gwarancji Rolnej lub ze środków pochodzących z Europejskiego Funduszu Rolnego na rzecz Rozwoju Obszarów Wiejskich wypłacana jest ze zwiększeniem na tego małżonka.

Dobrowolnie na wniosek obydwoma rodzajami ubezpieczenia obejmowane są osoby, które:

- nie spełniają warunków do podlegania obowiązkowemu ubezpieczeniu, a dla których działalność rolnicza stanowi stałe źródło utrzymania, w tym w szczególności rolnicy prowadzący działalność rolniczą w gospodarstwie o powierzchni nieprzekraczającej 1 ha przeliczeniowego i pracujący w tym gospodarstwie ich małżonkowie i domownicy,
- będąc rolnikiem przekazały grunty prowadzonego przez siebie gospodarstwa do zalesienia, jeżeli nie podlegają innemu ubezpieczeniu społecznemu lub nie mają ustalonego prawa do emerytury lub renty lub prawa do świadczeń z ubezpieczeń społecznych.

Dobrowolnie na wniosek ubezpieczeniem wypadkowym, chorobowym i macierzyńskim wyłącznie w zakresie ograniczonym do jednorazowego odszkodowania z tytułu stałego lub długotrwałego uszczerbku na zdrowiu albo śmierci wskutek wypadku przy pracy rolniczej lub rolniczej choroby zawodowej obejmowane są osoby prowadzące działalność rolniczą, a podlegające innemu ubezpieczeniu społecznemu lub mające ustalone prawo do emerytury lub renty (z wyłączeniem emerytów i rencistów, którzy mają orzeczoną niezdolność do samodzielnej egzystencji) lub mające ustalone prawo do świadczeń z ubezpieczeń społecznych.

Dobrowolnie ubezpieczeniem wyłącznie emerytalno-rentowym obejmowane są osoby, które:

- podlegały ubezpieczeniu społecznemu rolników jako rolnik i zaprzestały prowadzenia działalności rolniczej, nie nabywając prawa do emerytury lub renty z ubezpieczenia, jeżeli podlegały ubezpieczeniu emerytalno-rentowemu przez okres co najmniej 12 lat i 6 miesięcy po dniu 1 stycznia 1991 r.,

- pobierają rentę rolniczą z tytułu niezdolności do pracy jako rentę okresową,

- prowadziły gospodarstwo rolne lub w nim pracowały i z tego tytułu podlegały ubezpieczeniu społecznemu rolników, a następnie zaprzestały wykonywania działalności rolniczej lub pracy w gospodarstwie rolnym w związku z nabyciem prawa do świadczenia pielęgnacyjnego lub specjalnego zasiłku opiekuńczego albo zasiłku dla opiekuna do uzyskania 25-letniego okresu ubezpieczenia emerytalno-rentowego.

Osoby te mogą zdecydować czy chcą podlegać ubezpieczeniom w KRUS czy w ZUS. W przypadku dokonania wyboru dotyczącego podlegania ubezpieczeniu emerytalno-rentowemu w KRUS osoby te powinny, w ciągu 30 dni od wydania decyzji przyznającej odpowiedni zasiłek lub świadczenie, złożyć w dotychczasowej jednostce organizacyjnej KRUS wniosek o objęcie tym ubezpieczeniem,

- pobierają rodzicielskie świadczenie uzupełniające, o którym mowa w ustawie z dnia 31 stycznia 2019 r. o rodzicielskim świadczeniu uzupełniającym – do uzyskania 25-letniego okresu ubezpieczenia emerytalno – rentowego.

W okresie sprawowania osobistej opieki nad dzieckiem własnym, swojego małżonka, lub dzieckiem przysposobionym jest możliwość finansowania z budżetu państwa składek na ubezpieczenie emerytalno-rentowe przez okres do 3 lat, nie dłużej jednak niż do ukończenia przez dziecko 5 roku życia, a w przypadku sprawowania opieki nad dzieckiem niepełnosprawnym przez okres 6 lat, nie dłużej jednak niż do ukończenia przez dziecko 18 roku życia, pod warunkiem złożenia wniosku w tej sprawie i spełnianiu warunków określonych

- rolnika i domownika podlegającego ubezpieczeniu emerytalno-rentowemu z mocy ustawy (czyli obowiązkowo) albo na wniosek (czyli dobrowolnie),

- rolnika i domownika, który nie podlega ubezpieczeniu społecznemu rolników,

- osobę będącą członkiem rodziny rolnika lub domownika, która nie spełnia warunków do podlegania ubezpieczeniu społecznemu rolników.

• przypisu, wpływów należności z tytułu składek oraz wskaźnika ściągłości:

- przypis należności z tytułu składek obejmuje składki, należne od składek odsetki za zwłokę i koszty upomnienia,

- wpływy należności z tytułu składek obejmują opłacone składki, odsetki za zwłokę, koszty upomnienia, przeniesienia nadpłat przedawnionych na różne dochody, uznanie wypłat, zwrot świadczeń nienależnie pobranych, którymi pokryto należności.

Przypis i wpływy należności z tytułu składek na ubezpieczenie społeczne ogółem jest to odpowiednio suma przypisanych i opłaconych należności na ubezpieczenie wypadkowe, chorobowe i macierzyńskie (Fundusz Składowy) oraz na ubezpieczenie emerytalno-rentowe (Fundusz Emerytalno-Rentowy).

Wskaźnik ściągłości jest to stosunek procentowy wpływów należności ogółem do przypisu należności ogółem.

• liczby wydanych decyzji o podleganiu i ustaniu ubezpieczenia społecznego rolników.

VI. Dział Ubezpieczenie Zdrowotne

zawiera dane statystyczne dotyczące realizowanych przez KRUS zadań na podstawie ustawy z dnia 27 sierpnia 2004 r. o świadczeniach opieki zdrowotnej finansowanych ze środków publicznych.

Ubezpieczeniu zdrowotnemu podlegają:

• osoby spełniające warunki do objęcia ubezpieczeniem społecznym rolników, które są rolnikami, małżonkami lub domownikami w rozumieniu przepisów ustawy o ubezpieczeniu społecznym rolników,

• pomocnicy rolnika w rozumieniu przepisów ustawy o ubezpieczeniu społecznym rolników,

• rolnicy i ich domownicy, którzy nie podlegają ubezpieczeniu społecznemu rolników z mocy ustawy o ubezpieczeniu społecznym rolników, niepodlegający ubezpieczeniu zdrowotnemu z innego tytułu;

• członkowie rodzin wyżej wymienionych rolników i domowników, którzy nie podlegają ubezpieczeniu zdrowotnemu z innego tytułu i zostali zgłoszeni do ubezpieczenia zdrowotnego w KRUS.

Składki na ubezpieczenie zdrowotne za rolników objętych tym ubezpieczeniem, którzy prowadzą działalność rolniczą na gruntach rolnych poniżej 6 ha przeliczeniowych oraz za ich domowników, finansowane są przez budżet państwa. Natomiast rolnicy prowadzący gospodarstwa rolne o powierzchni 6 i więcej hektarów przeliczeniowych użytków rolnych składkę na ubezpieczenie zdrowotne za siebie, małżonków i domowników podlegających temu ubezpieczeniu, opłacają indywidualnie w wysokości 1 zł miesięcznie od każdego pełnego hektara przeliczeniowego użytków rolnych. Również indywidualnie opłacana jest składka przez rolników, prowadzących działalność rolniczą w ramach działów specjalnych w rozumieniu przepisów ustawy o ubezpieczeniu społecznym rolników (niezależnie czy działalność ta prowadzona jest wyłącznie w samoistnym dziale specjalnym, czy też dodatkowo na użytkach rolnych).

Rolnik prowadzący dział specjalny produkcji rolnej opłaca składki zdrowotne na swoje ubezpieczenie od deklarowanej podstawy wymiaru składki odpowiadającej:

- dochodowi ustalonemu dla opodatkowania podatkiem dochodowym od osób fizycznych, w kwocie nie niższej jednak niż kwota odpowiadająca wysokości minimalnego wynagrodzenia bądź,

- minimalnemu wynagrodzeniu w przypadku prowadzenia działalności niepodlegającej opodatkowaniu podatkiem dochodowym od osób fizycznych.

Składka na ubezpieczenie zdrowotne za domowników opłacana jest w zależności od zakresu prowadzonej przez rolnika działalności rolniczej:

- w przypadku prowadzenia działów specjalnych łącznie z gospodarstwem rolnym o powierzchni użytków rolnych 6 i więcej hektarów przeliczeniowych rolnik opłaca składkę na ubezpieczenie zdrowotne od użytków rolnych (1 zł za 1 hektar przeliczeniowy),
- w przypadku prowadzenia wyłącznie działów specjalnych rolnik opłaca składkę na ubezpieczenie zdrowotne w wysokości 9 % podstawy wymiaru, który stanowi kwota 33,4% przeciętnego miesięcznego wynagrodzenia w sektorze przedsiębiorstw w czwartym kwartale roku poprzedniego włącznie z wypłatami z zysku,
- w przypadku prowadzenia działów specjalnych łącznie z gospodarstwem rolnym o powierzchni użytków rolnych poniżej 6 ha przeliczeniowych składka na ubezpieczenie zdrowotne opłacana jest z budżetu państwa.

Składka na ubezpieczenie zdrowotne za pomocników rolnika wynosi 9 % podstawy wymiaru, który stanowi 33,4 % przeciętnego miesięcznego wynagrodzenia w sektorze przedsiębiorstw w czwartym kwartale roku poprzedniego, włącznie z wypłatami z zysku.

Składka na ubezpieczenie zdrowotne jest miesięczna i niepodzielna. Opłacana jest tylko z jednego tytułu, np.:

- rolnicy i domownicy prowadzący pozarolniczą działalność gospodarczą i jednocześnie podlegający ubezpieczeniu społecznemu rolników, ubezpieczeniu zdrowotnemu podlegają wyłącznie z tytułu wykonywanej działalności rolniczej i z tego tytułu opłacana jest składka na to ubezpieczenie;
- rolnicy, prowadzący działalność rolniczą w ramach działów specjalnych produkcji rolnej i prowadzący jednocześnie działalność rolniczą na gruntach, opłacają na swoje ubezpieczenie wyłącznie składki zdrowotne z tytułu prowadzenia działów specjalnych, natomiast za domowników w gospodarstwach rolnych o powierzchni 6 i więcej hektarów przeliczeniowych wyłącznie z gruntów.

W przypadku rolników lub domowników, którzy, podlegając ubezpieczeniu społecznemu rolników w pełnym zakresie z mocy ustawy, zostali objęci innym ubezpieczeniem społecznym z tytułu wykonywania umowy zlecenia lub powołania do rady nadzorczej albo odbywania służby zastępczej, składka zdrowotna jest opłacana z każdego należnego tytułu, z wyjątkiem składek finansowanych z budżetu państwa. Wówczas składka ta nie jest opłacana przez KRUS.

Składka zdrowotna za osoby posiadające prawo do świadczeń dla inwalidów wojennych, wojskowych i osób represjonowanych, nie opodatkowanych oraz za osoby, które utraciły wzrok w wyniku działań wojennych w latach 1939-1945 lub eksplozji niewypałów i niewybuchów pozostałych po tych działaniach, otrzymujących dochody z tytułu emerytury lub renty zwolnione z podatku dochodowego od osób fizycznych na podstawie odrębnych przepisów są finansowane z budżetu państwa.

Składka zdrowotna za emerytów i rencistów wynosi 9% podstawy wymiaru, z czego ubezpieczony finansuje składkę w wysokości 1,25% podstawy z kwoty netto emerytury lub renty (z wyłączeniem dodatków, świadczeń pieniężnych i ryczałtu energetycznego oraz do deputatu węglowego). Natomiast składka pomniejszająca zaliczkę na podatek dochodowy stanowi 7,75% podstawy.

OBJAŚNIENIA ZNAKÓW UMOWNYCH

Symbol	Opis
Kreska (-)	zjawisko nie wystąpiło
Zero (0)	zjawisko istniało w wielkości mniejszej od 0,5
Zero (0,0)	zjawisko istniało w wielkości mniejszej od 0,05
Kropka (.)	brak informacji albo brak informacji wiarygodnych
Znak (x)	wypełnienie pozycji jest niemożliwe lub niecelowe
„w tym”	oznacza, że nie podaje się wszystkich składników sumy
”z tego”	oznacza, że podaje się wszystkie składniki sumy

OBJAŚNIENIA SKRÓTÓW

Skrót	Znaczenie
KRUS	Kasa Rolniczego Ubezpieczenia Społecznego
ZUS	Zakład Ubezpieczeń Społecznych
Fundusz Składkowy	Fundusz Składkowy Ubezpieczenia Społecznego Rolników
MON	Ministerstwo Obrony Narodowej
MSWiA	Zakład Emerytalno-Rentowy Ministerstwa Spraw Wewnętrznych i Administracji
MS	Ministerstwo Sprawiedliwości
NFZ	Narodowy Fundusz Zdrowia
FER	Fundusz Emerytalno-Rentowy
UE	Unia Europejska
EFTA	Europejskie Stowarzyszenie Wolnego Handlu
zł	złoty

I. EMERYTURY I RENTY REALIZOWANE PRZEZ KRUS

TABLICA 1. EMERYTURY I RENTY

Wyszczególnienie	2022 rok		2023 rok					
	IV kwartał	Rok	III kwartał	IV kwartał	Rok	porównanie (wzrost/spadek)		
						IV kwartału 2023 r. z III kwartałem 2023 r.	IV kwartału 2023 r. z IV kwartałem 2022 r.	Roku 2023 z rokiem 2022
OGÓLEM								
Przeciętna miesięczna liczba świadczeniobiorców	985 837	994 511	974 723	970 885	975 881	-0,4%	-1,5%	-1,9%
w tym świadczenia zbiegowe pracownicze	35 785	38 145	31 833	30 722	32 415	-3,5%	-14,1%	-15,0%
Kwota wypłat w zł	4 488 887 662,68	17 907 399 574,95	5 594 584 052,70	5 584 421 381,77	21 632 586 064,27	-0,2%	24,4%	20,8%
w tym świadczenia zbiegowe pracownicze	182 900 451,70	769 534 837,57	188 004 369,44	181 063 234,23	747 043 222,06	-3,7%	-1,0%	-2,9%
Przeciętne świadczenie w zł	1 517,79	1 500,52	1 913,22	1 917,30	1 847,27	0,2%	26,3%	23,1%
EMERYTURY								
Przeciętna miesięczna liczba świadczeniobiorców	769 474	775 046	764 465	764 739	764 298	0,04%	-0,6%	-1,4%
Kwota wypłat w zł	3 519 790 090,71	14 021 440 545,66	4 420 118 550,98	4 411 538 685,43	17 051 226 424,21	-0,2%	25,3%	21,6%
Przeciętne świadczenie w zł	1 524,76	1 507,59	1 927,32	1 922,90	1 859,14	-0,2%	26,1%	23,3%
RENTY Z TYTUŁU NIEZDOLNOŚCI DO PRACY								
Przeciętna miesięczna liczba świadczeniobiorców	175 765	178 073	169 730	166 305	170 939	-2,0%	-5,4%	-4,0%
w tym renty z tytułu niezdolności do pracy wypadkowe	11 773	11 946	11 375	11 194	11 465	-1,6%	-4,9%	-4,0%
Kwota wypłat w zł	722 353 352,06	2 905 727 265,83	885 721 669,10	884 635 311,00	3 451 090 455,27	-0,1%	22,5%	18,8%
w tym renty z tytułu niezdolności do pracy wypadkowe	53 162 784,23	213 220 831,31	67 052 862,68	66 958 398,81	259 766 127,11	-0,1%	25,9%	21,8%
Przeciętne świadczenie w zł	1 369,92	1 359,81	1 739,48	1 773,12	1 682,42	1,9%	29,4%	23,7%
RENTY RODZINNE								
Przeciętna miesięczna liczba świadczeniobiorców	40 597	41 392	40 528	39 841	40 645	-1,7%	-1,9%	-1,8%
Kwota wypłat w zł	246 723 242,41	980 145 744,68	288 721 588,04	288 225 140,76	1 130 181 720,41	-0,2%	16,8%	15,3%
Przeciętne świadczenie w zł	2 025,78	1 973,29	2 374,65	2 411,46	2 317,20	1,6%	19,0%	17,4%
ŚWIADCZENIA PIENIĘŻNE DLA CYWILNYCH NIEWIDOMYCH OFIAR DZIAŁAŃ WOJENNYCH								
Kwota wypłat w zł	20 977,50	86 018,78	22 244,58	22 244,58	87 464,38	0,0%	6,0%	1,7%

I. EMERYTURY I RENTY REALIZOWANE PRZEZ KRUS

TABLICA 2. ZWIĘKSZENIA DO EMERYTUR I RENT FINANSOWANE Z FUNDUSZU EMERYTALNO-RENTOWEGO, WYPŁACANE PRZY ŚWIADCZENIACH PRACOWNICZYCH

Wyszczególnienie	2022 rok		2023 rok					
	IV kwartał	Rok	III kwartał	IV kwartał	Rok	porównanie (wzrost/spadek)		
						IV kwartału 2023 r. z III kwartałem 2023 r.	IV kwartału 2023 r. z IV kwartałem 2022 r.	Roku 2023 z rokiem 2022
OGÓŁEM								
Przeciętna miesięczna liczba osób	626 966	627 575	624 545	624 941	625 069	0,1%	-0,3%	-0,4%
Kwota wypłat w zł	196 832 374,36	786 529 250,76	229 415 142,18	229 489 782,92	895 047 713,09	0,03%	16,6%	13,8%
EMERYTURY								
Przeciętna miesięczna liczba osób	508 048	507 297	509 368	511 070	509 268	0,3%	0,6%	0,4%
Kwota wypłat w zł	176 481 541,06	701 373 044,61	206 698 788,31	207 152 133,32	805 972 279,42	0,2%	17,4%	14,9%
RENTY Z TYTUŁU NIEZDOLNOŚCI DO PRACY								
Przeciętna miesięczna liczba osób	9 383	9 744	8 867	8 527	8 914	-3,8%	-9,1%	-8,5%
Kwota wypłat w zł	2 853 276,92	11 870 639,85	3 103 061,11	2 977 789,10	12 053 028,46	-4,0%	4,4%	1,5%
RENTY RODZINNE								
Przeciętna miesięczna liczba osób	109 536	110 534	106 310	105 344	106 887	-0,9%	-3,8%	-3,3%
Kwota wypłat w zł	17 497 556,38	73 285 566,30	19 613 292,76	19 359 860,50	77 022 405,21	-1,3%	10,6%	5,1%

TABLICA 3. WNIOSKI I DECYZJE W SPRAWACH O PRYZNANIE RODZICIELSKICH ŚWIADCZEŃ UZUPEŁNIJĄCYCH WEDŁUG WOJEWÓDZTW

Wyszczególnienie	Liczba wniosków złożonych w okresie sprawozdawczym	Liczba wniosków załatwionych w okresie sprawozdawczym		Liczba decyzji pierwszorazowych przyznających	Liczba decyzji pierwszorazowych odmownych
		Razem	w tym po terminie ustawowym		
	ROK 2023				
OGÓŁEM	551	552	1	244	287
dolnośląskie	18	18	-	2	16
kujawsko-pomorskie	38	39	-	16	21
lubelskie	52	51	-	24	27
lubuskie	12	11	-	2	9
łódzkie	21	20	-	11	9
małopolskie	80	85	-	57	25
mazowieckie	53	49	-	15	30
opolskie	10	11	-	5	6
podkarpackie	66	66	1	41	24
podlaskie	17	16	-	9	7
pomorskie	35	33	-	14	17
śląskie	22	23	-	5	17
świętokrzyskie	25	27	-	12	14
warmińsko-mazurskie	29	30	-	7	20
wielkopolskie	54	53	-	19	32
zachodniopomorskie	19	20	-	5	13

I. EMERYTURY I RENTY REALIZOWANE PRZEZ KRUS

TABLICA 4. WNIOSKI O PRYZNANIE EMERYTUR I RENT WEDŁUG RODZAJÓW ŚWIADCZEŃ

Wyszczególnienie	Liczba wniosków pozostałych z poprzedniego okresu	Liczba zarejestrowanych wniosków	Liczba załatwionych wniosków		Liczba wniosków pozostałych do załatwienia w następnym okresie
			Razem	w tym po terminie ustawowym	
ROK 2023					
OGÓŁEM	15 470	88 859	93 289	9	11 040
Emerytury razem	1 474	35 469	35 090	5	1 853
Renty razem, z tego:	13 996	53 390	58 199	4	9 187
Renty z tytułu niezdolności do pracy	13 714	49 446	54 224	4	8 936
w tym renty z tytułu niezdolności do pracy wypadkowe	582	2 111	2 300	-	393
Renty rodzinne	282	3 944	3 975	-	251
Emerytury i renty z art. 9 ustawy z dnia 24 lutego 1990 r.	-	-	-	-	-

TABLICA 5. WNIOSKI O PRYZNANIE EMERYTUR I RENT WEDŁUG WOJEWÓDZTW

Wyszczególnienie	Liczba wniosków pozostałych z poprzedniego okresu	Liczba zarejestrowanych wniosków	Liczba załatwionych wniosków		Liczba wniosków pozostałych do załatwienia w następnym okresie
			Razem	w tym po terminie ustawowym	
ROK 2023					
OGÓŁEM	15 470	88 859	93 289	9	11 040
dolnośląskie	254	2 801	2 810	-	245
kujawsko-pomorskie	1 095	5 521	5 831	3	785
lubelskie	1 648	10 884	11 299	-	1 233
lubuskie	147	994	1 023	-	118
łódzkie	984	6 481	6 700	-	765
małopolskie	2 325	9 845	10 737	-	1 433
mazowieckie	2 074	13 194	13 772	-	1 496
opolskie	145	1 352	1 345	-	152
podkarpackie	1 239	5 679	6 127	-	791
podlaskie	934	6 372	6 625	-	681
pomorskie	689	3 251	3 364	3	576
śląskie	292	2 538	2 536	-	294
świętokrzyskie	991	5 456	5 905	-	542
warmińsko-mazurskie	650	3 275	3 418	-	507
wielkopolskie	1 721	9 351	9 844	1	1 228
zachodniopomorskie	282	1 865	1 953	2	194

I. EMERYTURY I RENTY REALIZOWANE PRZEZ KRUS

TABLICA 6. DECYZJE I POSTĘPOWANIA UMORZONE W SPRAWACH O EMERYTURY I RENTY WEDŁUG RODZAJÓW ŚWIADCZEŃ

Wyszczególnienie	Liczba wydanych decyzji i postępowań umorzonych	Liczba wydanych decyzji				Postępowania umorzone
		Ogółem	przyznających świadczenia	odmownych	udział odmownych decyzji do ogółem wydanych decyzji	
		ROK 2023				
OGÓŁEM	93 289	92 139	84 437	7 702	8,4%	1 150
Emerytury razem	35 090	34 734	32 671	2 063	5,9%	356
Renty razem, z tego:	58 199	57 405	51 766	5 639	9,8%	794
Renty z tytułu niezdolności do pracy razem	54 224	53 528	48 097	5 431	10,1%	696
w tym renty z tytułu niezdolności do pracy wypadkowe	2 300	2 257	1 863	394	17,5%	43
Renty rodzinne	3 975	3 877	3 669	208	5,4%	98
Emerytury i renty z art. 9 ustawy z dnia 24 lutego 1990 r.	-	-	-	-	-	-

TABLICA 7. DECYZJE I POSTĘPOWANIA UMORZONE W SPRAWACH O EMERYTURY I RENTY WEDŁUG WOJEWÓDZTW

Wyszczególnienie	Liczba wydanych decyzji i postępowań umorzonych	Liczba wydanych decyzji				Postępowania umorzone
		Ogółem	przyznających świadczenia	odmownych	udział odmownych decyzji do ogółem wydanych decyzji	
		ROK 2023				
OGÓŁEM	93 289	92 139	84 437	7 702	8,4%	1 150
dolnośląskie	2 810	2 802	2 571	231	8,2%	8
kujawsko-pomorskie	5 831	5 778	5 370	408	7,1%	53
lubelskie	11 299	11 162	9 895	1 267	11,4%	137
lubuskie	1 023	1 008	956	52	5,2%	15
łódzkie	6 700	6 644	6 105	539	8,1%	56
małopolskie	10 737	10 634	9 961	673	6,3%	103
mazowieckie	13 772	13 649	12 520	1 129	8,3%	123
opolskie	1 345	1 336	1 204	132	9,9%	9
podkarpackie	6 127	5 994	5 591	403	6,7%	133
podlaskie	6 625	6 490	5 785	705	10,9%	135
pomorskie	3 364	3 315	3 071	244	7,4%	49
śląskie	2 536	2 525	2 357	168	6,7%	11
świętokrzyskie	5 905	5 737	5 137	600	10,5%	168
warmińsko-mazurskie	3 418	3 367	3 012	355	10,5%	51
wielkopolskie	9 844	9 773	9 143	630	6,4%	71
zachodniopomorskie	1 953	1 925	1 759	166	8,6%	28

I. EMERYTURY I RENTY REALIZOWANE PRZEZ KRUS

TABLICA 8. ODWOŁANIA OD DECYZJI PREZESA KRUS

Odwołania	Pozostałe z poprzedniego okresu	Zarejestrowane w okresie sprawozdawczym	Załatwione przez wydanie decyzji uwzględniającej roszczenie	Przekazane do sądu	Załatwione w inny sposób	Pozostałe na następny okres
	ROK 2023					
OGÓŁEM, dotyczące:	139	4 422	431	3 868	66	196
świadczeń z tytułu wypadku, choroby i macierzyństwa	14	637	40	577	10	24
emerytur	33	827	84	716	14	46
rent	52	1 720	141	1 535	21	75
zasiłków macierzyńskich	-	9	-	9	-	-
niewydania decyzji w ciągu dwóch miesięcy	-	1	-	1	-	-
ubezpieczenia i opłacania składek na ubezpieczenie	27	550	85	447	10	35
pozostałych decyzji	13	678	81	583	11	16

TABLICA 9. SPOSÓB ROZSTRZYGNIĘCIA ODWOŁAŃ OD DECYZJI PREZESA KRUS PRZEZ SĄDY I INSTANCJI

Orzeczenia	Liczba wydanych przez sądy orzeczeń	z tego orzeczenia:			
		uwzględniające odwołanie	oddalające odwołanie	umarzające postępowanie	pozostałe orzeczenia
		ROK 2023			
OGÓŁEM, dotyczące:	3 616	804	2 212	355	245
w tym sprawy, w których kwestionowane są orzeczenia lekarza rzeczoznawcy lub komisji lekarskich KRUS	1 825	397	1 179	93	156
świadczeń z tytułu wypadku, choroby i macierzyństwa	504	149	278	43	34
emerytur	806	181	489	106	30
rent	1 331	293	843	92	103
zasiłków macierzyńskich	13	1	10	1	1
niewydania decyzji w ciągu dwóch miesięcy	1	-	-	-	1
ubezpieczenia i opłacania składek na ubezpieczenie	418	89	226	74	29
pozostałych	543	91	366	39	47

I. EMERYTURY I RENTY REALIZOWANE PRZEZ KRUS

TABLICA 10. WNIOSKI O PRYZNANIE EMERYTUR I RENT ROLNICZYCH ROZPATRYWANE Z ZASTOSOWANIEM PRZEPISÓW WSPÓLNOTOWYCH UE

Wyszczególnienie	Liczba wniosków pozostałych do załatwienia z poprzedniego okresu sprawozdawczego	Liczba wniosków które wpłynęły w okresie sprawozdawczym	Liczba wniosków przekazanych do instytucji zagranicznych	Liczba spraw załatwionych ogółem	Liczba spraw, w których trwa postępowanie międzynarodowe
	IV KWARTAŁ 2023 r.				
OGÓŁEM	1152	891	274	1083	1095
Emerytury razem	425	424	108	507	427
Renty razem, z tego:	727	467	166	576	668
Renty z tytułu niezdolności do pracy razem	629	409	138	505	571
w tym renty z tytułu niezdolności do pracy wypadkowe	16	9	6	10	16
Renty rodzinne	98	58	28	71	97

TABLICA 11. DECYZJE W SPRAWACH WNIOSKÓW O PRYZNANIE EMERYTUR I RENT ROLNICZYCH Z ZASTOSOWANIEM PRZEPISÓW WSPÓLNOTOWYCH UE

Wyszczególnienie	Liczba wydanych decyzji						
	Ogółem	w tym:				Decyzji tymczasowych	Decyzji odmownych
		Decyzji ostatecznych			Decyzji tymczasowych		
		Razem	Płatne pro rata temporis ¹⁾	Płatne na podstawie tylko polskich okresów ubezpieczenia			
IV KWARTAŁ 2023 r.							
OGÓŁEM	988	693	262	431	184	111	
Emerytury razem	466	296	137	159	106	64	
Renty razem, z tego:	522	397	125	272	78	47	
Renty z tytułu niezdolności do pracy razem	462	348	104	244	72	42	
w tym renty z tytułu niezdolności do pracy wypadkowe	9	5	-	5	1	3	
Renty rodzinne	60	49	21	28	6	5	

¹⁾ "pro rata temporis" emerytura ustalana i wypłacana jest w wysokościach częściowych, wynikających z proporcji okresów ubezpieczenia przebytych w danym państwie członkowskim do łącznych okresów ubezpieczenia przebytych we wszystkich państwach członkowskich. Każde państwo wypłaca emeryturę (rentę) wyłącznie za okresy ubezpieczenia przebyte na swoim terytorium.

I. EMERYTURY I RENTY REALIZOWANE PRZEZ KRUS

TABLICA 12. WNIOSKI O PRYZNANIE EMERYTUR I RENT ROLNICZYCH Z ZASTOSOWANIEM POSTANOWIEŃ UMÓW DWUSTRONNYCH O ZABEZPIECZENIU SPOŁECZNYM

Wyszczególnienie	Liczba wniosków pozostałych do załatwienia z poprzedniego okresu sprawozdawczego	Liczba wniosków które wpłynęły w okresie sprawozdawczym	Liczba wniosków przekazanych do instytucji zagranicznych	Liczba spraw załatwionych ogółem	Liczba spraw, w których trwa postępowanie międzynarodowe
	IV KWARTAŁ 2023 r.				
OGÓŁEM	45	24	-	34	35
Emerytury razem	34	18	-	24	28
Renty razem, z tego:	11	6	-	10	7
Renty z tytułu niezdolności do pracy razem	10	4	-	7	7
w tym renty z tytułu niezdolności do pracy wypadkowe	1	-	-	1	-
Renty rodzinne	1	2	-	3	-

TABLICA 13. DECYZJE W SPRAWACH WNIOSKÓW O PRYZNANIE EMERYTUR I RENT ROLNICZYCH Z ZASTOSOWANIEM POSTANOWIEŃ UMÓW DWUSTRONNYCH O ZABEZPIECZENIU SPOŁECZNYM

Wyszczególnienie	Liczba wydanych decyzji				
	Ogółem	w tym:			Decyzji odmownych
		Decyzji ostatecznych			
		Razem	Płatne pro rata temporis ¹⁾	Płatne na podstawie tylko polskich okresów ubezpieczenia	
IV KWARTAŁ 2023 r.					
OGÓŁEM	33	29	10	19	4
Emerytury razem	24	20	7	13	4
Renty razem, z tego:	9	9	3	6	-
Renty z tytułu niezdolności do pracy razem	6	6	3	3	-
w tym renty z tytułu niezdolności do pracy wypadkowe	1	1	-	1	-
Renty rodzinne	3	3	-	3	-

¹⁾ "pro rata temporis" emerytura ustalana i wypłacana jest w wysokościach częściowych, wynikających z proporcji okresów ubezpieczenia przebytych w danym państwie członkowskim do łącznych okresów ubezpieczenia przebytych we wszystkich państwach członkowskich. Każde państwo wypłaca emeryturę (rentę) wyłącznie za okresy ubezpieczenia przebyte na swoim terytorium.

I. EMERYTURY I RENTY REALIZOWANE PRZEZ KRUS

TABLICA 14. ŚWIADCZENIA EMERYTALNO-RENTOWE TRANSFEROWANE DO POSZCZEGÓLNYCH PAŃSTW UE/EFTA I WIELKIEJ BRYTANII ORAZ DO INNYCH PAŃSTW NA PODSTAWIE UMÓW DWUSTRONNYCH

Wyszczególnienie	Razem emerytury i renty		Emerytury		Renty z tytułu niezdolności do pracy		w tym: renty z tytułu niezdolności do pracy wypadkowe		Renty rodzinne	
	Przeciętna liczba osób	Kwota wypłat w zł	Przeciętna liczba osób	Kwota wypłat w zł	Przeciętna liczba osób	Kwota wypłat w zł	Przeciętna liczba osób	Kwota wypłat w zł	Przeciętna liczba osób	Kwota wypłat w zł
IV KWARTAŁ 2023 r.										
OGÓLEM	3 963	12 034 918,10	3 300	9 780 702,08	290	1 095 294,09	3	16 683,42	375	1 158 921,93
w tym:										
świadczenia "zbiegowe"	40	247 687,66	39	241 789,66	1	5 898,00	-	-	-	-
z tego:										
do państw UE/EFTA i Wielkiej Brytanii razem	3 682	10 635 581,29	3 041	8 516 281,95	283	1 061 627,50	3	16 683,42	359	1 057 671,84
Austria	106	343 370,30	73	202 666,73	27	111 862,50	-	-	6	28 841,07
Belgia	50	269 982,29	26	129 265,78	18	127 304,65	-	-	5	13 411,86
Bułgaria	-	-	-	-	-	-	-	-	-	-
Chorwacja	-	-	-	-	-	-	-	-	-	-
Cypr	-	-	-	-	-	-	-	-	-	-
Czechy	2	9 544,41	-	-	2	9 544,41	-	-	-	-
Dania	1	4 765,32	-	-	-	-	-	-	1	4 765,32
Estonia	-	-	-	-	-	-	-	-	-	-
Finlandia	1	6 353,76	-	-	-	-	-	-	1	6 353,76
Francja	26	123 102,19	21	112 382,41	4	10 637,52	-	-	1	82,26
Grecja	1	9 083,88	1	1 141,68	-	-	-	-	0	7 942,20
Hiszpania	23	108 257,71	12	63 434,67	6	27 408,09	-	-	5	17 414,95
Holandia	6	35 239,35	5	31 028,92	0	2 487,50	-	-	1	1 722,93
Irlandia	9	63 552,56	6	50 314,97	3	8 472,27	-	-	1	4 765,32
Islandia	-	-	-	-	-	-	-	-	-	-
Lichtenstein	-	-	-	-	-	-	-	-	-	-
Litwa	4	13 246,40	1	1 857,32	1	4 528,98	-	-	2	6 860,10
Luksemburg	1	380,52	-	-	-	-	-	-	1	380,52
Łotwa	2	9 530,64	-	-	-	-	-	-	2	9 530,64
Malta	-	-	-	-	-	-	-	-	-	-
Niemcy	3 365	9 230 162,94	2 843	7 648 755,05	203	684 686,63	3	16 683,42	319	896 721,26
Norwegia	10	36 084,77	1	5 489,67	8	25 829,78	-	-	1	4 765,32
Portugalia	-	-	-	-	-	-	-	-	-	-
Rumunia	-	-	-	-	-	-	-	-	-	-
Słowacja	3	9 829,32	1	1 169,97	-	-	-	-	2	8 659,35
Słowenia	-	-	-	-	-	-	-	-	-	-
Szwajcaria	3	10 291,50	1	6 415,71	1	1 065,78	-	-	1	2 810,01
Szwecja	16	65 419,24	9	35 220,94	5	26 295,06	-	-	2	3 903,24
Węgry	-	-	-	-	-	-	-	-	-	-
Wlk. Brytania	37	209 173,08	28	163 014,87	3	16 739,01	-	-	6	29 419,20
Włochy	16	78 211,11	14	64 123,26	1	4 765,32	-	-	1	9 322,53
do państw objętych umowami dwustronnymi razem	281	1 399 336,81	259	1 264 420,13	7	33 666,59	-	-	16	101 250,09
Australia	63	191 954,16	62	185 967,33	1	5 986,83	-	-	-	-
Białoruś	-	-	-	-	-	-	-	-	-	-
Izrael	-	-	-	-	-	-	-	-	-	-
Kanada	84	454 347,42	77	425 817,88	3	11 823,92	-	-	4	16 705,62
Quebec	-	-	-	-	-	-	-	-	-	-
Korea	-	-	-	-	-	-	-	-	-	-
Macedonia	-	-	-	-	-	-	-	-	-	-
Moldawia	-	-	-	-	-	-	-	-	-	-
Mongolia	-	-	-	-	-	-	-	-	-	-
Turcja	-	-	-	-	-	-	-	-	-	-
Ukraina	11	65 959,59	2	2 704,95	1	5 232,36	-	-	8	58 022,28
USA	124	687 075,64	118	649 929,97	2	10 623,48	-	-	4	26 522,19

I. EMERYTURY I RENTY REALIZOWANE PRZEZ KRUS

TABLICA 15. LICZBA PRZEKAZANYCH GOSPODARSTW ROLNYCH

Wyszczególnienie	Ogółem
	ROK 2023
OGÓŁEM	8 408
dolnośląskie	365
kujawsko-pomorskie	691
lubelskie	1 143
lubuskie	96
łódzkie	466
małopolskie	1 303
mazowieckie	1 476
opolskie	-
podkarpackie	586
podlaskie	356
pomorskie	212
śląskie	341
świętokrzyskie	322
warmińsko-mazurskie	262
wielkopolskie	741
zachodniopomorskie	48



II. FUNDUSZ EMERYTALNO-RENTOWY

TABLICA 1 (16). PRZECIĘTNA MIESIĘCZNA LICZBA EMERYTUR I RENT WEDŁUG RODZAJÓW ŚWIADCZEŃ

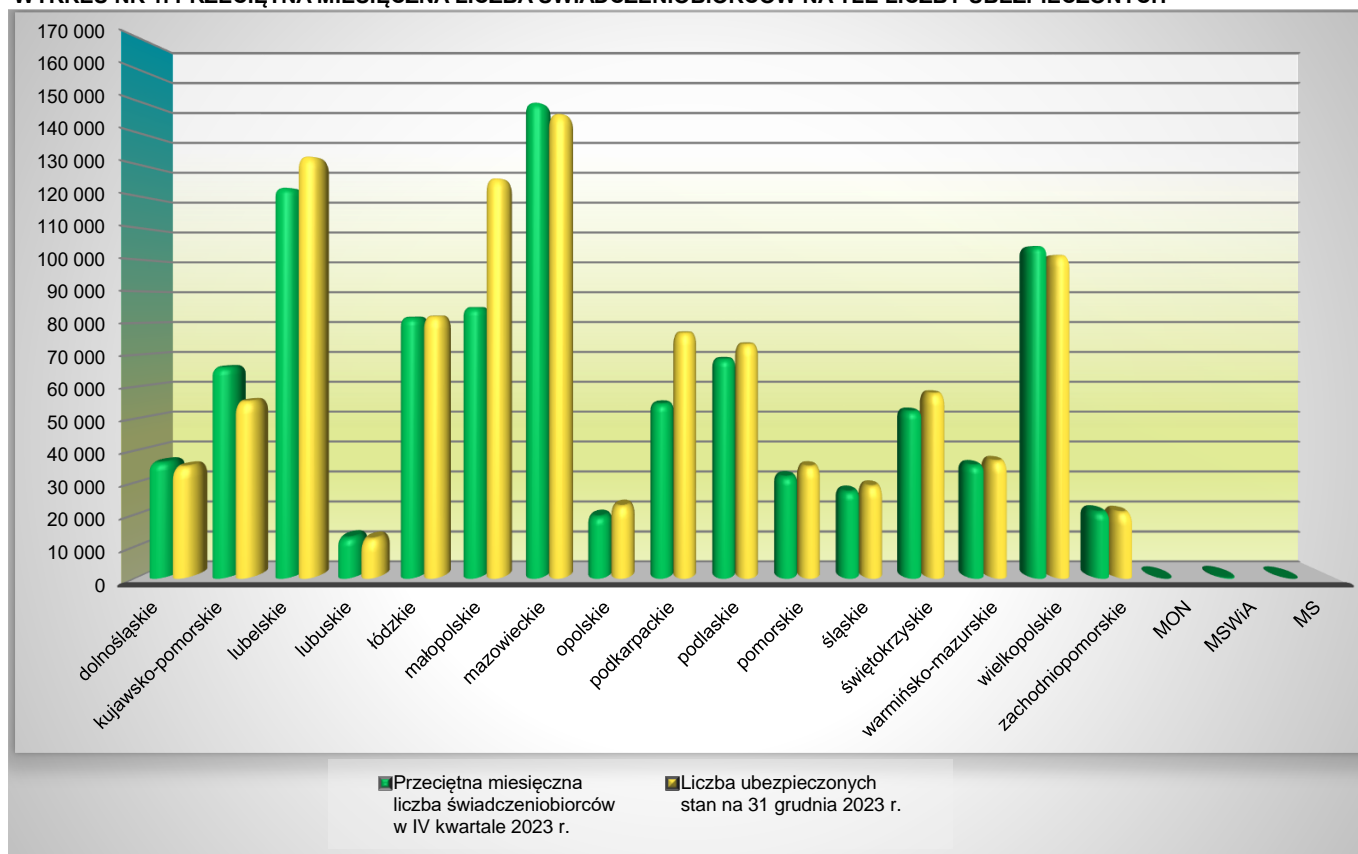
Wyszczególnienie	2022 rok		2023 rok					
	IV kwartał	Rok	III kwartał	IV kwartał	Rok	porównanie (wzrost/spadek)		
						IV kwartału 2023 r. z III kwartałem 2023 r.	IV kwartału 2023 r. z IV kwartałem 2022 r.	Roku 2023 z rokiem 2022
OGÓŁEM								
EMERYTURY I RENTY ogółem	984 493	993 191	973 342	969 489	974 511	-0,4%	-1,5%	-1,9%
Emerytury	768 131	773 726	763 084	763 343	762 928	0,03%	-0,6%	-1,4%
Renty	216 363	219 465	210 258	206 146	211 583	-2,0%	-4,7%	-3,6%
EMERYTURY								
EMERYTURY RAZEM	768 131	773 726	763 084	763 343	762 928	0,03%	-0,6%	-1,4%
Emerytury rolnicze	688 795	688 634	693 361	696 224	691 732	0,4%	1,1%	0,4%
Emerytury za przekazane gospodarstwo rolne Państwu	12 853	13 782	11 254	10 809	11 489	-4,0%	-15,9%	-16,6%
Emerytury za przekazane gospodarstwo rolne następcy	63 972	68 748	56 042	53 910	57 270	-3,8%	-15,7%	-16,7%
Emerytury nie związane z przekazaniem gospodarstwa rolnego	2 512	2 563	2 427	2 400	2 437	-1,1%	-4,5%	-4,9%
RENTY								
RENTY RAZEM	216 363	219 465	210 258	206 146	211 583	-2,0%	-4,7%	-3,6%
RENTY Z TYTUŁU NIEZDOLNOŚCI DO PRACY RAZEM	175 765	178 073	169 730	166 305	170 939	-2,0%	-5,4%	-4,0%
w tym renty z tytułu niezdolności do pracy wypadkowe	11 773	11 946	11 375	11 194	11 465	-1,6%	-4,9%	-4,0%
Renty rolnicze z tytułu niezdolności do pracy	173 785	175 977	167 960	164 600	169 130	-2,0%	-5,3%	-3,9%
Renty z tytułu niezdolności do pracy za przekazane gospodarstwo rolne Państwu	147	159	119	114	126	-4,2%	-22,4%	-20,8%
Renty z tytułu niezdolności do pracy za przekazane gospodarstwo rolne następcy	438	468	398	384	406	-3,5%	-12,3%	-13,2%
Renty z tytułu niezdolności do pracy nie związane z przekazaniem gospodarstwa rolnego	1 395	1 469	1 252	1 207	1 277	-3,6%	-13,5%	-13,1%
RENTY RODZINNE RAZEM	40 597	41 392	40 528	39 841	40 645	-1,7%	-1,9%	-1,8%
w tym renty rodzinne wypadkowe	777	804	765	734	768	-4,1%	-5,5%	-4,5%
Renty rodzinne rolnicze	39 208	39 970	39 209	38 547	39 315	-1,7%	-1,7%	-1,6%
Renty rodzinne za przekazane gospodarstwo rolne Państwu	290	304	272	264	274	-2,9%	-9,0%	-9,9%
Renty rodzinne za przekazane gospodarstwo rolne następcy	761	778	725	710	731	-2,1%	-6,7%	-6,0%
Renty rodzinne nie związane z przekazaniem gospodarstwa rolnego	338	341	322	320	325	-0,6%	-5,3%	-4,7%

II. FUNDUSZ EMERYTALNO-RENTOWY

TABLICA 2 (17). PRZECIĘTNA MIESIĘCZNA LICZBA ŚWIADCZENIOBIORCÓW ORAZ LICZBA UBEZPIECZONYCH WEDŁUG WOJEWÓDZTW

Wyszczególnienie	Przeciętna miesięczna liczba świadczeniobiorców w IV kwartale 2023 r.	Liczba ubezpieczonych stan na 31 grudnia 2023 r.
dolnośląskie	36 238	34 949
kujawsko-pomorskie	66 226	55 519
lubelskie	122 831	132 739
lubuskie	12 591	12 178
łódzkie	81 920	82 290
małopolskie	85 024	125 810
mazowieckie	149 729	146 210
opolskie	19 249	22 523
podkarpackie	54 743	77 151
podlaskie	68 867	73 583
pomorskie	31 762	34 969
śląskie	27 065	28 775
świętokrzyskie	52 402	58 044
warmińsko-mazurskie	35 340	36 696
wielkopolskie	104 401	101 602
zachodniopomorskie	20 676	20 534
MON	71	
MSWiA	321	
MS	33	
Ogółem	969 489	1 043 572

WYKRES NR 1. PRZECIĘTNA MIESIĘCZNA LICZBA ŚWIADCZENIOBIORCÓW NA TLE LICZBY UBEZPIECZONYCH

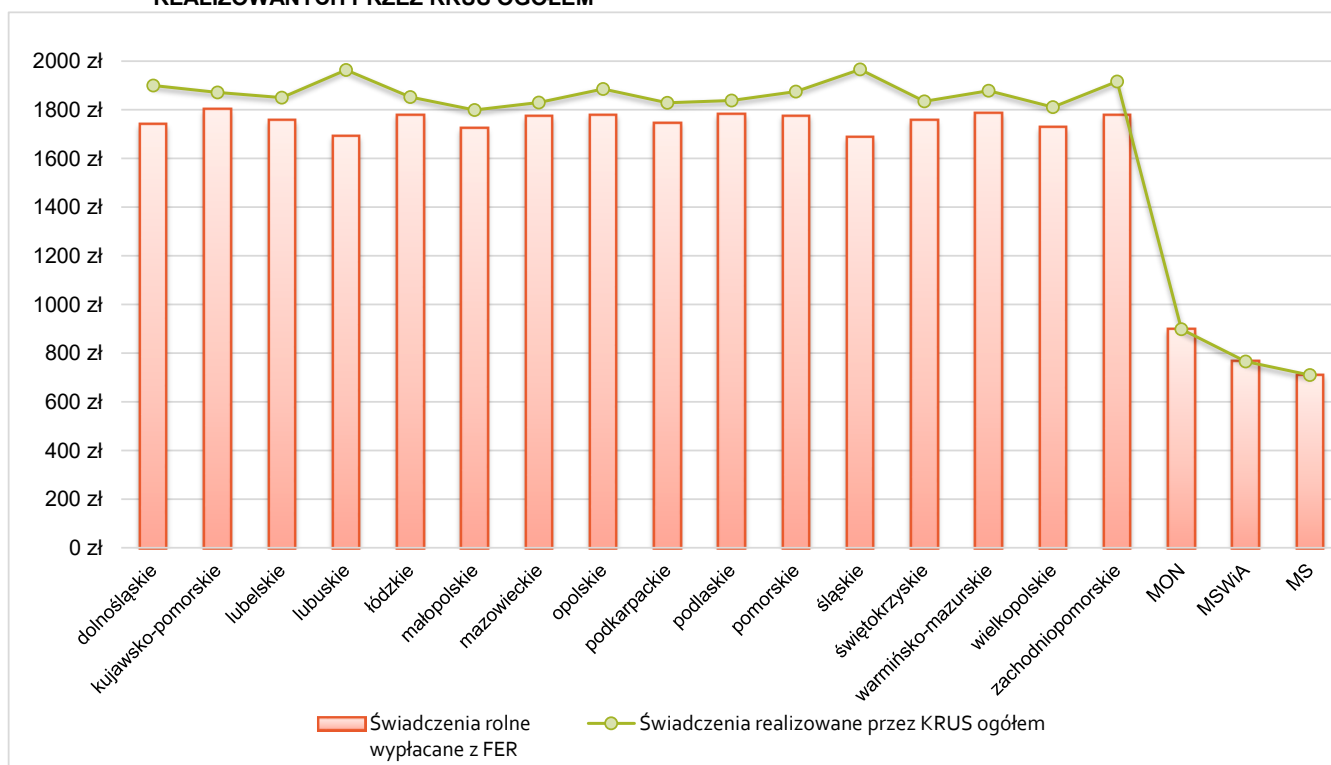


II. FUNDUSZ EMERYTALNO-RENTOWY

TABLICA 3 (18). PRZECIĘTNE MIESIĘCZNE ŚWIADCZENIA EMERYTALNO-RENTOWE WEDŁUG WOJEWÓDZTW

Wyszczególnienie	Świadczenia rolne wypłacane z FER	Świadczenia realizowane przez KRUS ogółem
	w złotych	
	ROK 2023	
dolnośląskie	1 740,59	1 899,54
kujawsko-pomorskie	1 799,33	1 870,94
lubelskie	1 757,24	1 850,40
lubuskie	1 690,58	1 963,88
łódzkie	1 777,64	1 852,32
małopolskie	1 721,17	1 798,92
mazowieckie	1 771,88	1 830,22
opolskie	1 778,50	1 886,05
podkarpackie	1 744,86	1 828,53
podlaskie	1 781,09	1 838,85
pomorskie	1 774,05	1 875,05
śląskie	1 686,42	1 965,82
świętokrzyskie	1 757,16	1 835,27
warmińsko-mazurskie	1 784,75	1 878,99
wielkopolskie	1 727,28	1 811,11
zachodniopomorskie	1 775,78	1 915,92
MON	898,12	898,12
MSWiA	766,00	766,00
MS	709,68	709,68

WYKRES NR 2. PRZECIĘTNE MIESIĘCZNE ŚWIADCZENIA ROLNE WYPŁACANE Z FER W ODNIESIENIU DO ŚWIADCZEŃ REALIZOWANYCH PRZEZ KRUS OGÓŁEM



II. FUNDUSZ EMERYTALNO-RENTOWY

TABLICA 4 (19). PRZECIĘTNA MIESIĘCZNA LICZBA EMERYTUR I RENT WEDŁUG WOJEWÓDZTW ORAZ ŚWIADCZEŃ EMERYTALNYCH WYPŁACONYCH PRZEZ MON, MSWiA i MS

Wyszczególnienie	Ogółem	z tego:					
		emerytury	renty razem	z tego:			
				z tytułu niezdolności do pracy		rodzinne	
				ogółem	w tym wypadkowe	ogółem	w tym wypadkowe
ROK 2023							
OGÓŁEM	974 511	762 928	211 583	170 939	11 465	40 645	768
dolnośląskie	36 416	28 880	7 536	6 082	446	1 454	21
kujawsko-pomorskie	66 431	51 891	14 540	12 190	977	2 350	56
lubelskie	123 826	96 907	26 919	21 944	1 427	4 975	108
lubuskie	12 773	9 517	3 256	2 719	174	538	10
łódzkie	82 413	69 336	13 077	10 095	875	2 982	42
małopolskie	85 006	57 798	27 208	23 454	1 116	3 754	64
mazowieckie	150 271	122 239	28 033	21 284	1 544	6 749	109
opolskie	19 332	16 640	2 692	2 015	154	677	15
podkarpackie	55 243	41 486	13 757	11 497	599	2 260	27
podlaskie	69 267	55 529	13 738	10 861	761	2 877	62
pomorskie	32 030	24 026	8 005	6 500	420	1 504	28
śląskie	27 262	21 836	5 426	4 438	319	988	20
świętokrzyskie	52 731	42 068	10 664	8 371	591	2 293	50
warmińsko-mazurskie	35 581	27 199	8 382	6 553	489	1 828	38
wielkopolskie	104 645	80 671	23 974	19 387	1 318	4 587	100
zachodniopomorskie	20 828	16 450	4 378	3 549	255	829	17
Emerytury finansowane z funduszu emerytalno-rentowego, wypłacane przez MON, MSWiA, MS z tego:	456	456	-	-	-	-	-
MON	75	75	-	-	-	-	-
MSWiA	346	346	-	-	-	-	-
MS	35	35	-	-	-	-	-

II. FUNDUSZ EMERYTALNO-RENTOWY

TABLICA 5 (20). WYDATKI NA ŚWIADCZENIA EMERYTALNO-RENTOWE WEDŁUG RODZAJÓW ŚWIADCZEŃ

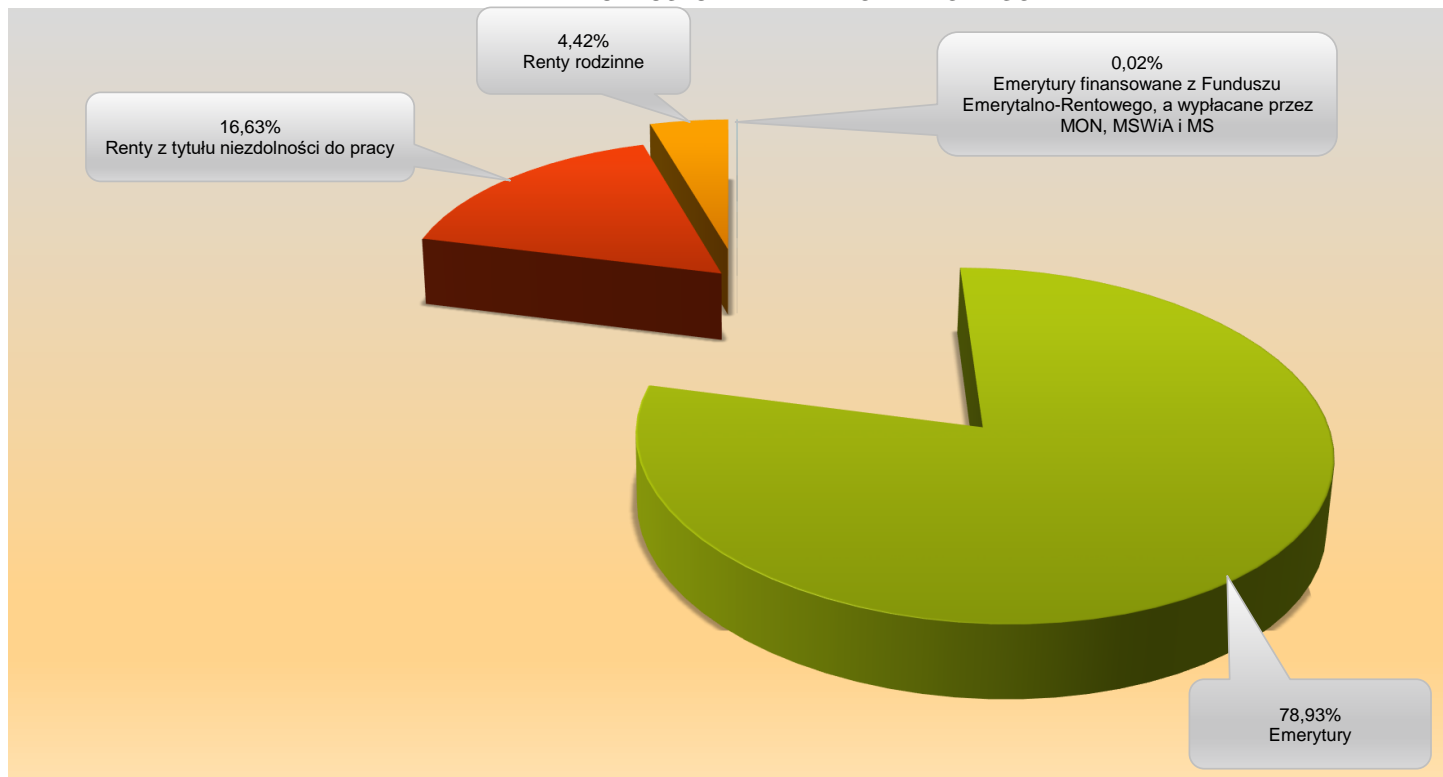
Wyszczególnienie	2022 rok		2023 rok					porównanie (wzrost/spadek)		
	IV kwartał	Rok	III kwartał	IV kwartał	Rok	IV kwartału 2023 r. z III kwartałem 2023 r.	IV kwartału 2023 r. z IV kwartałem 2022 r.	Roku 2023 z rokiem 2022		
									w złotych	
OGÓŁEM¹⁾										
EMERYTURY I RENTY z tego:	4 230 865 851,36	16 836 561 251,42	5 320 494 254,38	5 317 788 386,24	20 548 429 835,75	-0,1%	25,7%	22,0%		
Emerytury	3 317 054 027,04	13 167 831 356,83	4 211 909 148,30	4 211 094 012,64	16 223 699 754,09	-0,02%	27,0%	23,2%		
Renty	913 811 824,32	3 668 729 894,59	1 108 585 106,08	1 106 694 373,60	4 324 730 081,66	-0,2%	21,1%	17,9%		
EMERYTURY										
EMERYTURY RAZEM	3 317 054 027,04	13 167 831 356,83	4 211 909 148,30	4 211 094 012,64	16 223 699 754,09	-0,02%	27,0%	23,2%		
Emerytury rolnicze	3 004 408 090,49	11 847 309 851,21	3 881 889 955,59	3 891 862 312,40	14 915 220 432,03	0,3%	29,5%	25,9%		
Emerytury za przekazane gospodarstwo rolne Państwu	47 890 835,26	201 910 348,37	50 727 613,88	49 156 072,47	200 987 820,88	-3,1%	2,6%	-0,5%		
Emerytury za przekazane gospodarstwo rolne następcy	253 360 359,05	1 072 654 240,03	266 312 616,55	257 226 543,60	1 056 685 874,26	-3,4%	1,5%	-1,5%		
Emerytury nie związane z przekazaniem gospodarstwa rolnego	11 394 742,24	45 956 917,22	12 978 962,28	12 849 084,17	50 805 626,92	-1,0%	12,8%	10,6%		
RENTY										
RENTY RAZEM z tego:	913 811 824,32	3 668 729 894,59	1 108 585 106,08	1 106 694 373,60	4 324 730 081,66	-0,2%	21,1%	17,9%		
RENTY Z TYTUŁU NIEZDOLNOŚCI DO PRACY RAZEM	714 965 496,67	2 877 563 301,03	876 867 166,32	875 554 759,70	3 416 522 263,82	-0,1%	22,5%	18,7%		
w tym renty z tytułu niezdolności do pracy wypadkowe	47 488 555,72	192 095 612,17	60 071 880,64	59 736 181,59	232 697 367,91	-0,6%	25,8%	21,1%		
Renty rolnicze z tytułu niezdolności do pracy	707 001 867,24	2 844 160 052,66	868 468 212,00	867 465 425,50	3 383 165 038,16	-0,1%	22,7%	19,0%		
Renty z tytułu niezdolności do pracy za przekazane gospodarstwo rolne Państwu	535 746,08	2 345 866,23	509 389,47	486 178,40	2 053 873,56	-4,6%	-9,3%	-12,4%		
Renty z tytułu niezdolności do pracy za przekazane gospodarstwo rolne następcy	1 475 473,48	6 256 088,40	1 577 361,87	1 507 885,36	6 245 973,75	-4,4%	2,2%	-0,2%		
Renty z tytułu niezdolności do pracy nie związane z przekazaniem gospodarstwa rolnego	5 952 409,87	24 801 293,74	6 312 202,98	6 095 270,44	25 057 378,35	-3,4%	2,4%	1,0%		
RENTY RODZINNE RAZEM	198 846 327,65	791 166 593,56	231 717 939,76	231 139 613,90	908 207 817,84	-0,2%	16,2%	14,8%		
w tym renty rodzinne wypadkowe	3 885 257,86	15 698 639,89	4 598 317,22	4 525 378,39	17 903 957,73	-1,6%	16,5%	14,0%		
Renty rodzinne rolnicze	190 956 902,24	759 256 284,46	222 814 701,65	222 439 759,21	873 348 007,64	-0,2%	16,5%	15,0%		
Renty rodzinne za przekazane gospodarstwo rolne Państwu	1 697 907,33	7 046 633,37	1 873 445,81	1 836 596,07	7 370 447,33	-2,0%	8,2%	4,6%		
Renty rodzinne za przekazane gospodarstwo rolne następcy	4 377 424,86	17 616 708,43	4 970 479,23	4 800 934,51	19 346 335,49	-3,4%	9,7%	9,8%		
Renty rodzinne nie związane z przekazaniem gospodarstwa rolnego	1 814 093,22	7 246 967,30	2 059 313,07	2 062 324,11	8 143 027,38	0,1%	13,7%	12,4%		

¹⁾ Kwota nie obejmuje należnych świadczeń z innych systemów ubezpieczeniowych, wypłacanych w tzw. zbiegu z emeryturą lub rentą rolną.

II. FUNDUSZ EMERYTALNO-RENTOWY

WYKRES NR 3. STRUKTURA WYDATKÓW NA ŚWIADCZENIA FINANSOWANE

Z FUNDUSZU EMERYTALNO-RENTOWEGO



Dane do wykresu nr 3

Wyszczególnienie	Emerytura	Renty z tytułu niezdolności do pracy	Renty rodzinne	Emerytura finansowane z Funduszu Emerytalno-Rentowego, a wypłacane przez MON, MSWiA i MS	Ogółem
Kwota w zł	16 219 410 816,23	3 416 522 263,82	908 207 817,84	4 288 937,86	20 548 429 835,75
Udział procentowy	78,93%	16,63%	4,42%	0,02%	100,00%

II. FUNDUSZ EMERYTALNO-RENTOWY

TABLICA 6 (21). WYDATKI NA ŚWIADCZENIA EMERYTALNO-RENTOWE WEDŁUG WOJEWÓDZTW ORAZ ŚWIADCZENIA EMERYTALNE WYPŁACONE PRZEZ MON, MSWiA i MS

Wyszczególnienie	Ogółem ¹⁾	z tego:		z tego:			
		emerytury	renty razem	z tytułu niezdolności do pracy		rodzinne	
				ogółem	w tym wypadkowe	ogółem	w tym wypadkowe
		ROK 2023					
w złotych							
OGÓLEM	20 548 429 835,75	16 223 699 754,09	4 324 730 081,66	3 416 522 263,82	232 697 367,91	908 207 817,84	17 903 957,73
dolnośląskie	760 619 740,99	609 315 119,51	151 304 621,48	120 446 999,39	8 789 518,82	30 857 622,09	448 722,74
kujawsko-pomorskie	1 434 384 338,18	1 127 973 528,05	306 410 810,13	248 323 265,58	20 434 400,64	58 087 544,55	1 432 186,80
lubelskie	2 611 097 918,93	2 059 419 854,20	551 678 064,73	440 838 058,08	29 219 776,62	110 840 006,65	2 347 232,97
lubuskie	259 127 984,36	194 104 943,90	65 023 040,46	53 319 379,08	3 319 098,81	11 703 661,38	202 188,42
łódzkie	1 757 997 397,55	1 476 862 305,07	281 135 092,48	202 659 554,43	17 726 115,20	78 475 538,05	1 406 254,84
małopolskie	1 755 710 744,02	1 208 615 211,78	547 095 532,24	466 579 266,10	22 264 686,86	80 516 266,14	1 471 819,87
mazowieckie	3 195 149 829,87	2 625 223 215,80	569 926 614,07	423 588 345,67	31 574 003,87	146 338 268,40	2 520 812,95
opolskie	412 579 718,94	355 442 811,19	57 136 907,75	40 983 947,73	3 193 164,07	16 152 960,02	339 763,88
podkarpackie	1 156 702 610,25	879 077 951,91	277 624 658,34	227 278 514,85	11 852 197,87	50 346 143,49	667 352,96
podlaskie	1 480 448 761,81	1 197 358 695,32	283 090 066,49	216 524 556,15	15 608 262,15	66 565 510,34	1 449 015,14
pomorskie	681 878 221,26	517 256 710,60	164 621 510,66	130 679 263,34	8 569 025,61	33 942 247,32	667 911,09
śląskie	551 704 364,18	444 258 109,30	107 446 254,88	86 793 481,96	6 199 549,77	20 652 772,92	447 918,83
świętokrzyskie	1 111 883 822,75	894 619 815,01	217 264 007,74	168 103 051,42	12 034 860,53	49 160 956,32	1 057 171,31
warmińsko-mazurskie	762 030 229,57	589 879 606,59	172 150 622,98	131 450 803,41	9 976 504,46	40 699 819,57	886 984,51
wielkopolskie	2 169 001 318,80	1 687 251 634,18	481 749 684,62	387 751 597,49	26 819 904,18	93 998 087,13	2 195 639,28
zachodniopomorskie	443 823 896,43	352 751 303,82	91 072 592,61	71 202 179,14	5 116 298,45	19 870 413,47	362 982,14
Emerytury finansowane z funduszu emerytalno-rentowego, wypłacane przez MON, MSWiA, MS z tego:	4 288 937,86	4 288 937,86	-	-	-	-	-
MON	803 820,74	803 820,74	-	-	-	-	-
MSWiA	3 183 504,76	3 183 504,76	-	-	-	-	-
MS	301 612,36	301 612,36	-	-	-	-	-

¹⁾ Kwota nie obejmuje należnych świadczeń z innych systemów ubezpieczeniowych, wypłacanych w tzw. zbiegu z emeryturą lub rentą rolną.

II. FUNDUSZ EMERYTALNO-RENTOWY

TABLICA 7 (22). PRZECIĘTNE MIESIĘCZNE ŚWIADCZENIE EMERYTALNO-RENTOWE WEDŁUG RODZAJÓW ŚWIADCZEŃ

Wyszczególnienie	2022 rok		2023 rok					
	IV kwartał	Rok	III kwartał	IV kwartał	Rok	porównanie (wzrost/spadek)		
						IV kwartału 2023 r. z III kwartałem 2023 r.	IV kwartału 2023 r. z IV kwartałem 2022 r.	Roku 2023 z rokiem 2022
w złotych								
OGÓŁEM¹⁾								
EMERYTURY I RENTY z tego:	1 432,50	1 412,67	1 822,07	1 828,38	1 757,16	0,3%	27,6%	24,4%
Emerytury	1 439,45	1 418,23	1 839,86	1 838,88	1 772,09	-0,1%	27,7%	25,0%
Renty	1 407,84	1 393,06	1 757,50	1 789,50	1 703,32	1,8%	27,1%	22,3%
EMERYTURY								
EMERYTURY RAZEM	1 439,45	1 418,23	1 839,86	1 838,88	1 772,09	-0,1%	27,7%	25,0%
Emerytury rolnicze	1 453,94	1 433,67	1 866,22	1 863,32	1 796,84	-0,2%	28,2%	25,3%
Emerytury za przekazane gospodarstwo rolne Państwu	1 242,05	1 220,87	1 502,55	1 515,95	1 457,87	0,9%	22,1%	19,4%
Emerytury za przekazane gospodarstwo rolne następcy	1 320,17	1 300,23	1 584,01	1 590,46	1 537,58	0,4%	20,5%	18,3%
Emerytury nie związane z przekazaniem gospodarstwa rolnego	1 512,24	1 494,24	1 782,58	1 784,84	1 737,60	0,1%	18,0%	16,3%
RENTY								
RENTY RAZEM z tego:	1 407,84	1 393,06	1 757,50	1 789,50	1 703,32	1,8%	27,1%	22,3%
RENTY Z TYTUŁU NIEZDOLNOŚCI DO PRACY RAZEM	1 355,91	1 346,63	1 722,09	1 754,92	1 665,57	1,9%	29,4%	23,7%
w tym renty z tytułu niezdolności do pracy wypadkowe	1 344,56	1 339,99	1 760,35	1 778,76	1 691,35	1,0%	32,3%	26,2%
Renty rolnicze z tytułu niezdolności do pracy	1 356,09	1 346,84	1 723,56	1 756,72	1 666,95	1,9%	29,5%	23,8%
Renty z tytułu niezdolności do pracy za przekazane gospodarstwo rolne Państwu	1 212,10	1 229,49	1 422,88	1 421,57	1 363,79	-0,1%	17,3%	10,9%
Renty z tytułu niezdolności do pracy za przekazane gospodarstwo rolne następcy	1 122,03	1 113,78	1 321,07	1 308,93	1 281,23	-0,9%	16,7%	15,0%
Renty z tytułu niezdolności do pracy nie związane z przekazaniem gospodarstwa rolnego	1 422,32	1 407,41	1 680,57	1 683,31	1 635,39	0,2%	18,3%	16,2%
RENTY RODZINNE RAZEM	1 632,67	1 592,83	1 905,81	1 933,85	1 862,09	1,5%	18,4%	16,9%
w tym renty rodzinne wypadkowe	1 667,49	1 627,14	2 003,62	2 054,19	1 943,13	2,5%	23,2%	19,4%
Renty rodzinne rolnicze	1 623,44	1 582,98	1 894,25	1 923,52	1 851,18	1,5%	18,5%	16,9%
Renty rodzinne za przekazane gospodarstwo rolne Państwu	1 951,62	1 934,83	2 295,89	2 321,87	2 245,72	1,1%	19,0%	16,1%
Renty rodzinne za przekazane gospodarstwo rolne następcy	1 918,24	1 887,77	2 284,23	2 252,90	2 204,46	-1,4%	17,4%	16,8%
Renty rodzinne nie związane z przekazaniem gospodarstwa rolnego	1 787,28	1 770,14	2 131,79	2 150,49	2 088,49	0,9%	20,3%	18,0%

¹⁾ Kwota nie obejmuje należnych świadczeń z innych systemów ubezpieczeniowych, wypłacanych w tzw. zbiegu z emeryturą lub rentą rolną.

II. FUNDUSZ EMERYTALNO-RENTOWY

TABLICA 8 (23). PRZECIĘTNE MIESIĘCZNE ŚWIADCZENIE EMERYTALNO-RENTOWE WEDŁUG WOJEWÓDZTW ORAZ PRZECIĘTNE MIESIĘCZNE ŚWIADCZENIE EMERYTALNE WYPŁACONE PRZEZ MON, MSWiA i MS

Wyszczególnienie	Ogółem ¹⁾	w tym:					
		emerytury	renty razem	z tego:			
				z tytułu niezdolności do pracy		rodzinne	
				ogółem	w tym wypadkowe	ogółem	w tym wypadkowe
ROK 2023							
w złotych							
OGÓŁEM	1 757,16	1 772,09	1 703,32	1 665,57	1 691,35	1 862,09	1 943,13
dolnośląskie	1 740,59	1 758,17	1 673,22	1 650,37	1 640,75	1 768,85	1 759,70
kujawsko-pomorskie	1 799,33	1 811,44	1 756,11	1 697,55	1 743,85	2 059,84	2 140,79
lubelskie	1 757,24	1 770,97	1 707,82	1 674,10	1 706,86	1 856,59	1 808,35
lubuskie	1 690,58	1 699,68	1 663,97	1 634,31	1 588,09	1 813,96	1 773,58
łódzkie	1 777,64	1 775,01	1 791,56	1 672,88	1 687,88	2 193,40	2 790,19
małopolskie	1 721,17	1 742,59	1 675,66	1 657,79	1 662,54	1 787,34	1 906,50
mazowieckie	1 771,88	1 789,69	1 694,23	1 658,48	1 704,22	1 807,00	1 933,14
opolskie	1 778,50	1 780,07	1 768,78	1 695,23	1 724,17	1 987,57	1 908,79
podkarpackie	1 744,86	1 765,80	1 681,72	1 647,33	1 649,80	1 856,70	2 028,43
podlaskie	1 781,09	1 796,89	1 717,21	1 661,38	1 709,56	1 927,93	1 947,60
pomorskie	1 774,05	1 794,11	1 713,84	1 675,29	1 700,20	1 880,46	1 970,24
śląskie	1 686,42	1 695,42	1 650,20	1 629,77	1 617,41	1 741,97	1 866,33
świętokrzyskie	1 757,16	1 772,18	1 697,87	1 673,57	1 698,16	1 786,57	1 761,95
warmińsko-mazurskie	1 784,75	1 807,31	1 711,56	1 671,55	1 698,71	1 854,97	1 940,89
wielkopolskie	1 727,28	1 742,93	1 674,59	1 666,75	1 695,32	1 707,72	1 826,65
zachodniopomorskie	1 775,78	1 787,04	1 733,46	1 671,88	1 673,63	1 997,03	1 736,76
Emerytury finansowane z funduszu emerytalno-rentowego, wypłacane przez MON, MSWiA, MS z tego:	783,22	783,22	-	-	-	-	-
MON	898,12	898,12	-	-	-	-	-
MSWiA	766,00	766,00	-	-	-	-	-
MS	709,68	709,68	-	-	-	-	-

¹⁾ Kwota nie obejmuje należnych świadczeń z innych systemów ubezpieczeniowych, wypłacanych w tzw. zbiegu z emeryturą lub rentą rolną.

II. FUNDUSZ EMERYTALNO-RENTOWY

TABLICA 9 (24). ŚWIADCZENIA EMERYTALNO-RENTOWE BEZ DODATKÓW DO EMERYTUR I RENT

Wyszczególnienie	Liczba	Kwota wypłat w zł ¹⁾	Przeciętne świadczenie w zł
			STAN NA DZIEŃ 31 GRUDNIA 2023 R.
OGÓŁEM	971 937	1 620 133 549,32	1 666,91
Emerytury razem	763 855	1 285 642 880,05	1 683,10
Renty z tytułu niezdolności do pracy	167 733	266 578 056,90	1 589,30
Renty rodzinne	40 349	67 912 612,37	1 683,13

¹⁾ Bez wypłat dokonywanych na podstawie art. 25 ust. 4 w związku z art. 25 ust. 2a ustawy o ubezpieczenie społecznym rolników oraz bez potrąceń nieprzekazywanych.

TABLICA 10 (25). LICZBA ŚWIADCZENIOBIORCÓW WEDŁUG WYSOKOŚCI ŚWIADCZEŃ EMERYTALNO-RENTOWYCH

Wysokość w zł ¹⁾	Ogółem	z tego:		
		emerytury ²⁾	renty	
			z tytułu niezdolności do pracy	rodzinne
STAN NA DZIEŃ 31 GRUDNIA 2023 R.				
OGÓŁEM	971 937	763 855	167 733	40 349
100,01 - 200	1 258	448	702	108
200,01 - 300	2 633	423	857	1 353
300,01 - 400	2 138	568	1 076	494
400,01 - 500	1 830	624	1 121	85
500,01 - 600	1 733	559	1 139	35
600,01 - 700	1 238	376	832	30
700,01 - 800	29 140	27 728	1 077	335
800,01 - 900	3 132	1 454	1 530	148
900,01 - 1000	2 131	345	1 632	154
1000,01 - 1100	3 373	219	3 120	34
1100,01 - 1200	3 299	175	3 052	72
1200,01 - 1300	1 621	137	1 445	39
1300,01 - 1400	612	134	445	33
1400,01 i więcej	917 799	730 665	149 705	37 429

¹⁾ W kwotach brutto bez dodatków do emerytur i rent.

²⁾ Bez świadczeń emerytalnych wypłacanych przez MON, MSWiA i MS.

II. FUNDUSZ EMERYTALNO-RENTOWY

TABLICA 11 (26). DODATKI PŁACONE PRZY ŚWIADCZENIACH EMERYTALNO-RENTOWYCH

Wyszczególnienie	Przeciętna miesięczna liczba	Kwota wypłat w zł	Przeciętna wysokość dodatku w zł
Dodatki pielęgnacyjne z tytułu ukończenia 75 lat życia	201 632	696 163 431,30	287,72
Dodatki pielęgnacyjne z tytułu niezdolności do pracy oraz samodzielnej egzystencji	194 271	680 714 775,84	291,99
Dodatki dla sierot zupełnych	7 441	49 536 188,87	554,75

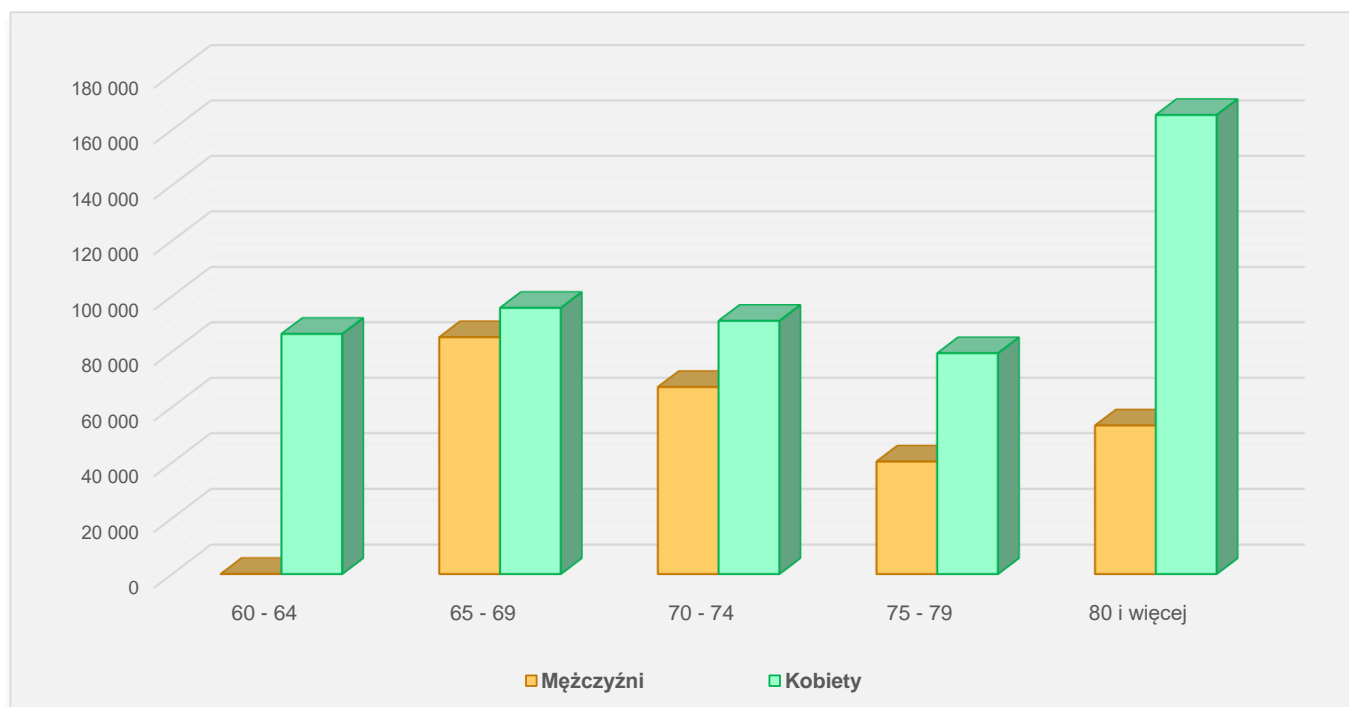
TABLICA 12 (27). LICZBA OSÓB POBIERAJĄCYCH EMERYTURĘ WEDŁUG WIEKU I PŁCI ^{1) 2)}

Wiek	Ogółem	Mężczyźni	Kobiety
OGÓŁEM	763 855	245 993	517 862
60 - 64	86 348	-	86 348
65 - 69	180 906	85 174	95 732
70 - 74	158 259	67 192	91 067
75 - 79	119 698	40 306	79 392
80 i więcej	218 644	53 321	165 323

¹⁾ Bez osób, którym świadczenia emerytalne wypłaca MON, MSWiA i MS.

²⁾ Łącznie z rodzicielskimi świadczeniami uzupełniającymi.

WYKRES NR 4. LICZBA OSÓB POBIERAJĄCYCH EMERYTURĘ WEDŁUG WIEKU I PŁCI

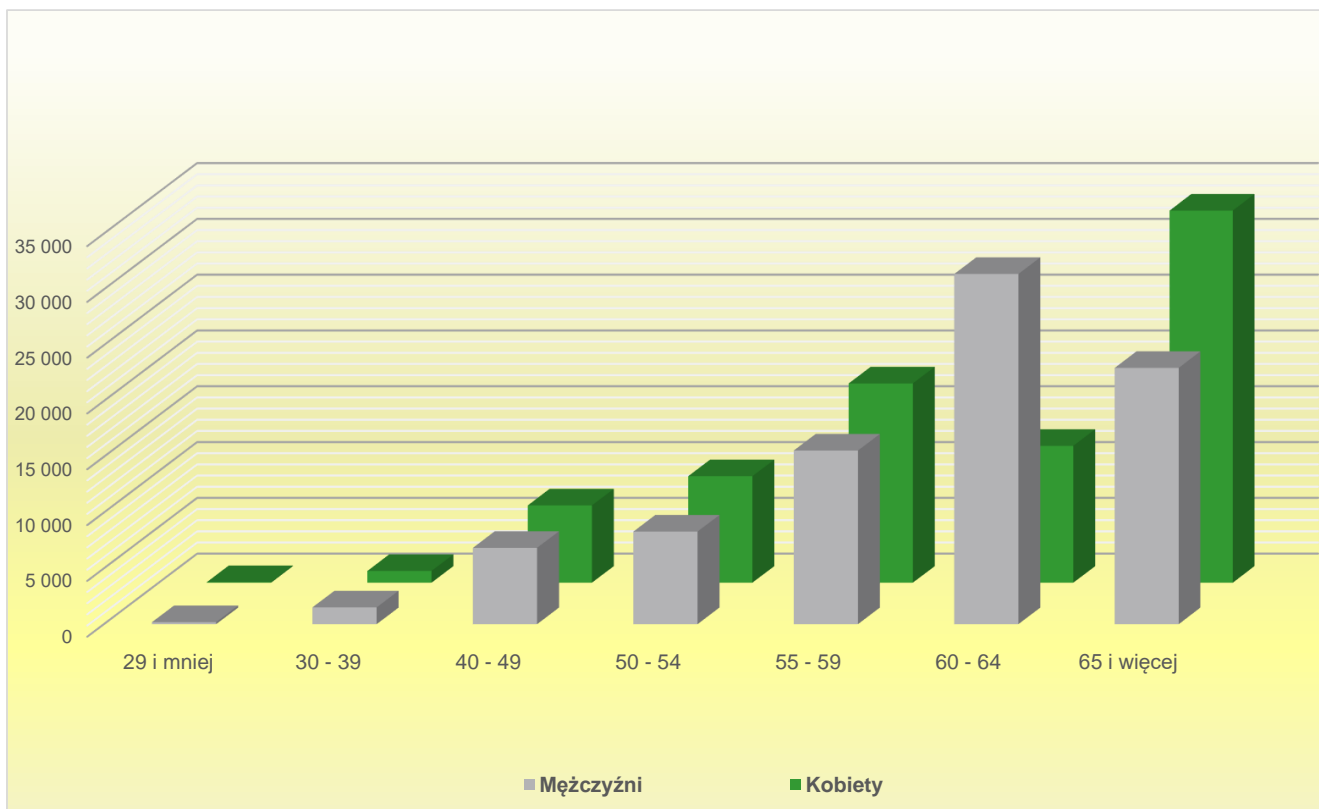


II. FUNDUSZ EMERYTALNO-RENTOWY

TABLICA 13 (28). LICZBA OSÓB POBIERAJĄCYCH RENTY Z TYTUŁU NIEZDOLNOŚCI DO PRACY WEDŁUG WIEKU I PŁCI

Wiek	Ogółem	Mężczyźni	Kobiety
	STAN NA DZIEŃ 31 GRUDNIA 2023 R.		
OGÓŁEM	167 733	86 713	81 020
29 i mniej	231	181	50
30 - 39	2 551	1 502	1 049
40 - 49	13 763	6 838	6 925
50 - 54	17 836	8 294	9 542
55 - 59	33 413	15 558	17 855
60 - 64	43 637	31 378	12 259
65 i więcej	56 302	22 962	33 340

WYKRES NR 5. LICZBA OSÓB POBIERAJĄCYCH RENTY Z TYTUŁU NIEZDOLNOŚCI DO PRACY WEDŁUG WIEKU I PŁCI



II. FUNDUSZ EMERYTALNO-RENTOWY

TABLICA 14 (29). ZASIŁKI MACIERZYŃSKIE

Wyszczególnienie	2022 rok		2023 rok					
	IV kwartał	Rok	III kwartał	IV kwartał	Rok	porównanie (wzrost/spadek)		
						IV kwartału 2023 r. z III kwartałem 2023 r.	IV kwartału 2023 r. z IV kwartałem 2022 r.	Roku 2023 z rokiem 2022
Liczba świadczeń	31 916	135 645	29 190	27 956	118 053	-4,2%	-12,4%	-13,0%
Kwota wypłat w zł	31 455 659,15	133 648 925,41	28 750 100,70	27 993 660,89	116 743 194,89	-2,6%	-11,0%	-12,6%
Przeciętne świadczenie w zł	985,58	985,28	984,93	1 001,35	988,90	1,7%	1,6%	0,4%

TABLICA 15 (30). ZASIŁKI MACIERZYŃSKIE WEDŁUG WOJEWÓDZTW

Wyszczególnienie	Liczba świadczeń	Kwota wypłat w zł	Przeciętne świadczenie w zł
	ROK 2023		
OGÓŁEM	118 053	116 743 194,89	988,90
dolnośląskie	2 323	2 304 503,40	992,04
kujawsko-pomorskie	5 096	5 031 384,24	987,32
lubelskie	15 501	15 750 107,04	1 016,07
lubuskie	924	910 526,20	985,42
łódzkie	6 822	6 769 473,46	992,30
małopolskie	21 572	21 033 313,20	975,03
mazowieckie	14 322	14 316 653,72	999,63
opolskie	2 434	2 386 300,94	980,40
podkarpackie	11 159	10 953 203,70	981,56
podlaskie	9 038	8 943 582,70	989,55
pomorskie	4 119	4 088 166,55	992,51
śląskie	2 712	2 662 194,90	981,64
świętokrzyskie	6 278	6 234 714,93	993,11
warmińsko-mazurskie	3 418	3 362 201,08	983,67
wielkopolskie	10 990	10 661 069,87	970,07
zachodniopomorskie	1 345	1 335 798,96	993,16

II. FUNDUSZ EMERYTALNO-RENTOWY

TABLICA 16 (31). ZASIŁKI POGRZEBOWE

Wyszczególnienie	2022 rok		2023 rok					
	IV kwartał	Rok	III kwartał	IV kwartał	Rok	porównanie (wzrost/spadek)		
						IV kwartału 2023 r. z III kwartałem 2023 r.	IV kwartału 2023 r. z IV kwartałem 2022 r.	Roku 2023 z rokiem 2022
ZASIŁKI POGRZEBOWE OGÓLEM								
Liczba świadczeń	11 151	51 694	9 423	10 363	42 583	10,0%	-7,1%	-17,6%
Kwota wypłat w zł	44 597 306,40	206 739 806,08	37 689 471,03	41 449 838,74	170 322 973,86	10,0%	-7,1%	-17,6%
Przeciętne świadczenie w zł	3 999,40	3 999,30	3 999,73	3 999,79	3 999,79	0,002%	0,01%	0,01%
ZASIŁKI POGRZEBOWE PO EMERYTACH I RENCISTACH								
Liczba świadczeń	9 827	45 953	8 277	9 265	37 779	11,9%	-5,7%	-17,8%
Kwota wypłat w zł	39 305 604,50	183 781 990,18	33 107 796,00	37 058 792,54	151 110 252,63	11,9%	-5,7%	-17,8%
Przeciętne świadczenie w zł	3 999,76	3 999,35	3 999,98	3 999,87	3 999,85	-0,003%	0,003%	0,01%
ZASIŁKI POGRZEBOWE PO UBEZPIECZONYCH								
Liczba świadczeń	856	3 790	750	707	3 107	-5,7%	-17,4%	-18,0%
Kwota wypłat w zł	3 421 665,50	15 157 661,50	2 999 125,03	2 828 000,00	12 427 125,03	-5,7%	-17,4%	-18,0%
Przeciętne świadczenie w zł	3 997,27	3 999,38	3 998,83	4 000,00	3 999,72	0,03%	0,1%	0,01%
ZASIŁKI POGRZEBOWE PO CZŁONKACH RODZIN								
Liczba świadczeń	468	1 951	396	391	1 697	-1,3%	-16,5%	-13,0%
Kwota wypłat w zł	1 870 036,40	7 800 154,40	1 582 550,00	1 563 046,20	6 785 596,20	-1,2%	-16,4%	-13,0%
Przeciętne świadczenie w zł	3 995,80	3 998,03	3 996,34	3 997,56	3 998,58	0,03%	0,04%	0,01%

TABLICA 17 (32). ZASIŁKI POGRZEBOWE WEDŁUG WOJEWÓDZTW

Wyszczególnienie	Zasiłki pogrzebowe							
	Ogółem		z tego:					
			po emerytach, rencistach		po ubezpieczonych		po członkach rodzin	
	Liczba świadczeń	Kwota wypłat w zł	Liczba świadczeń	Kwota wypłat w zł	Liczba świadczeń	Kwota wypłat w zł	Liczba świadczeń	Kwota wypłat w zł
ROK 2023								
OGÓLEM	42 583	170 322 973,86	37 779	151 110 252,63	3 107	12 427 125,03	1 697	6 785 596,20
dolnośląskie	1 399	5 595 800,00	1 238	4 952 000,00	105	420 000,00	56	223 800,00
kujawsko-pomorskie	2 743	10 969 449,81	2 492	9 966 203,61	161	644 000,00	90	359 246,20
lubelskie	5 650	22 598 482,00	5 028	20 110 482,00	407	1 628 000,00	215	860 000,00
lubuskie	531	2 124 000,00	470	1 880 000,00	40	160 000,00	21	84 000,00
łódzkie	3 845	15 379 599,96	3 433	13 731 599,96	280	1 120 000,00	132	528 000,00
małopolskie	3 183	12 730 476,00	2 681	10 723 926,00	315	1 260 000,00	187	746 550,00
mazowieckie	7 032	28 127 986,00	6 282	25 127 986,00	509	2 036 000,00	241	964 000,00
opolskie	936	3 743 922,00	820	3 279 922,00	71	284 000,00	45	180 000,00
podkarpackie	2 493	9 971 970,00	2 176	8 703 970,00	202	808 000,00	115	460 000,00
podlaskie	3 474	13 895 996,00	3 088	12 351 996,00	246	984 000,00	140	560 000,00
pomorskie	1 397	5 587 450,00	1 257	5 027 450,00	78	312 000,00	62	248 000,00
śląskie	970	3 879 600,00	850	3 399 600,00	73	292 000,00	47	188 000,00
świętokrzyskie	2 330	9 319 130,00	2 050	8 199 130,00	183	732 000,00	97	388 000,00
warmińsko-mazurskie	1 698	6 791 996,58	1 506	6 023 996,58	117	468 000,00	75	300 000,00
wielkopolskie	3 992	15 967 998,80	3 583	14 331 998,80	274	1 096 000,00	135	540 000,00
zachodniopomorskie	910	3 639 116,71	825	3 299 991,68	46	183 125,03	39	156 000,00

III. POZOSTAŁE ŚWIADCZENIA

TABLICA 1 (33). ŚWIADCZENIA ZLECONE DO WYPŁATY KASIE ROLNICZEGO UBEZPIECZENIA SPOŁECZNEGO

Wyszczególnienie	2022 rok				2023 rok		porównanie (wzrost/spadek)		
	IV kwartał	Rok	III kwartał	IV kwartał	Rok	IV kwartału	IV kwartału	Roku 2023 z rokiem 2022	
						2023 r. z III kwartałem 2023 r.	2023 r. z IV kwartałem 2022 r.		
ŚWIADCZENIA PIENIĘŻNE DLA INWALIDÓW WOJENNYCH, WOJSKOWYCH I OSÓB REPRESJONOWANYCH									
Przeciętna miesięczna liczba osób	2 713	2 867	2 466	2 394	2 507	-2,9%	-11,8%	-12,6%	
Kwota wypłat w zł	21 727 299,28	90 779 239,59	22 350 223,27	21 669 307,52	89 030 443,58	-3,0%	-0,3%	-1,9%	
Przeciętne świadczenie w zł	2 669,86	2 639,08	3 021,12	3 017,17	2 958,90	-0,1%	13,0%	12,1%	
ZASIŁKI POGRZEBOWE PO INWALIDACH WOJENNYCH, WOJSKOWYCH, OSOBACH REPRESJONOWANYCH I CZŁONKACH ICH RODZIN									
Liczba świadczeń	72	393	18	15	162	-16,7%	-79,2%	-58,8%	
Kwota wypłat w zł	288 000,00	1 572 000,00	72 000,00	60 000,00	648 000,00	-16,7%	-79,2%	-58,8%	
Przeciętne świadczenie w zł	4 000,00	4 000,00	4 000,00	4 000,00	4 000,00	0,0%	0,0%	0,0%	
DODATKI KOMBATANCKIE									
Przeciętna miesięczna liczba świadczeń	7 818	8 349	6 979	6 739	7 114	-3,4%	-13,8%	-14,8%	
Kwota wypłat w zł	5 997 585,16	25 278 463,56	6 134 473,40	5 922 606,64	24 457 462,29	-3,5%	-1,3%	-3,2%	
Przeciętne świadczenie w zł	255,73	252,32	292,98	292,94	286,49	-0,01%	14,6%	13,5%	
DODATKI PIENIĘŻNE DLA INWALIDÓW WOJENNYCH									
Przeciętna miesięczna liczba świadczeń	102	114	80	77	83	-3,8%	-24,5%	-27,2%	
Kwota wypłat w zł	300 433,86	1 333 949,61	270 508,80	261 491,84	1 092 493,12	-3,3%	-13,0%	-18,1%	
Wysokość świadczenia w zł	981,81	981,81	1 127,12	1 127,12	1 127,12	0,0%	14,8%	14,8%	
RYCZAŁTY ENERGETYCZNE									
Przeciętna miesięczna liczba świadczeń	27 498	29 263	24 599	23 791	25 058	-3,3%	-13,5%	-14,4%	
Kwota wypłat w zł	15 850 983,45	66 646 968,12	18 775 161,64	18 127 077,13	73 166 095,65	-3,5%	14,4%	9,8%	
Przeciętne świadczenie w zł	192,15	189,79	254,41	253,98	243,33	-0,2%	32,2%	28,2%	
ŚWIADCZENIA PIENIĘŻNE DLA ŻOŁNIERZY ZASTĘPCZEJ SŁUŻBY WOJSKOWEJ									
Przeciętna miesięczna liczba świadczeń	1 953	2 124	1 657	1 582	1 709	-4,5%	-19,0%	-19,5%	
Kwota wypłat w zł	1 495 045,20	6 422 063,10	1 454 781,50	1 387 754,46	5 860 269,75	-4,6%	-7,2%	-8,7%	
Przeciętne świadczenie w zł	255,21	251,93	292,71	292,41	285,82	-0,1%	14,6%	13,5%	
ŚWIADCZENIA PIENIĘŻNE DLA OSÓB DEPORTOWANYCH DO PRACY PRZYMUSOWEJ									
Przeciętna miesięczna liczba świadczeń	5 262	5 641	4 624	4 452	4 732	-3,7%	-15,4%	-16,1%	
Kwota wypłat w zł	3 579 507,08	15 193 304,59	3 586 418,81	3 457 157,38	14 380 530,10	-3,6%	-3,4%	-5,3%	
Przeciętne świadczenie w zł	226,77	224,44	258,52	258,83	253,25	0,1%	14,1%	12,8%	
DODATKI KOMPENSACYJNE									
Przeciętna miesięczna liczba świadczeń	22 247	23 889	19 592	18 873	20 011	-3,7%	-15,2%	-16,2%	
Kwota wypłat w zł	2 559 847,16	10 857 012,55	2 585 637,55	2 485 992,96	10 318 844,92	-3,9%	-2,9%	-5,0%	
Przeciętne świadczenie w zł	38,36	37,87	43,99	43,91	42,97	-0,2%	14,5%	13,5%	
ŚWIADCZENIA PIENIĘŻNE DLA CYWILNYCH NIEWIDOMYCH OFIAR DZIAŁAŃ WOJENNYCH									
Przeciętna miesięczna liczba świadczeń	7	7	6	6	6	0,0%	-14,3%	-14,3%	
Kwota wypłat w zł	20 977,50	86 018,78	22 244,58	22 244,58	87 464,38	0,0%	6,0%	1,7%	
Przeciętne świadczenie w zł	998,93	988,72	1 235,81	1 235,81	1 198,14	0,0%	23,7%	21,2%	
DODATKI DLA WETERANA POSZKODOWANEGO									
Przeciętna miesięczna liczba świadczeń	1	1	1	1	1	0,0%	0,0%	0,0%	
Kwota wypłat w zł	401,52	1 588,58	476,52	476,52	1856,08	0,0%	18,7%	16,8%	
Przeciętne świadczenie w zł	133,84	132,38	158,84	158,84	154,67	0,0%	18,7%	16,8%	
RODZICIELSKIE ŚWIADCZENIA UZUPEŁNIAJĄCE									
Przeciętna miesięczna liczba osób	1 344	1 320	1 381	1 396	1 370	1,1%	3,9%	3,8%	
Kwota wypłat w zł	5 496 168,08	21 459 076,47	6 709 312,75	6 786 328,58	26 016 180,61	1,1%	23,5%	21,2%	
Wysokość świadczenia w zł	1 338,44	1 338,44	1 588,44	1 588,44	1 588,44	0,0%	18,7%	18,7%	
RENTY SOCJALNE									
Przeciętna miesięczna liczba osób	11 805	11 788	11 836	11 849	11 838	0,1%	0,4%	0,4%	
Kwota wypłat w zł	47 876 914,76	188 979 151,12	57 003 648,28	57 091 880,62	221 978 917,89	0,2%	19,2%	17,5%	
Przeciętne świadczenie w zł	1 351,84	1 335,94	1 605,42	1 606,10	1 562,56	0,04%	18,8%	17,0%	
ŚWIADCZENIE UZUPEŁNIAJĄCE DLA OSÓB NIEZDOLNYCH DO SAMODZIELNEJ EGZYSTENCJI									
Przeciętna miesięczna liczba świadczeń	189 308	190 358	183 930	181 105	184 534	-1,5%	-4,3%	-3,1%	
Kwota wypłat w zł	291 919 010,61	1 174 332 115,36	262 059 505,48	257 880 371,91	1 067 861 917,39	-1,6%	-11,7%	-9,1%	
Przeciętne świadczenie w zł	514,01	514,09	474,93	474,64	482,23	-0,1%	-7,7%	-6,2%	
ŚWIADCZENIA WYRÓWNAWCZE DLA DZIAŁACZY OPOZYCJI ANTYKOMUNISTYCZNEJ ORAZ OSÓB REPRESJONOWANYCH Z POWODÓW POLITYCZNYCH									
Przeciętna miesięczna liczba świadczeń	302	293	312	316	309	1,3%	4,6%	5,5%	
Kwota wypłat w zł	1 180 786,93	4 533 062,23	1 195 245,61	1 196 456,57	4 741 134,14	0,1%	1,3%	4,6%	
Przeciętne świadczenie w zł	1 301,86	1 290,37	1 276,97	1 262,08	1 277,59	-1,2%	-3,1%	-1,0%	
ŚWIADCZENIA PIENIĘŻNE Z TYTUŁU PEŁNIENIA FUNKCJI SOŁTYSA									
Przeciętna miesięczna liczba świadczeń	-	-	9 021	30 715	19 868	240,5%	-	-	
Kwota wypłat w zł	-	-	26 188 500,00	28 662 000,00	54 850 500,00	9,4%	-	-	
Wysokość świadczenia w zł	-	-	300,00	300,00	300,00	0,0%	-	-	

IV. FUNDUSZ SKŁADKOWY

TABLICA 1 (34). ZASIŁKI CHOROBY I JEDNORAZOWE ODSZKODOWANIA

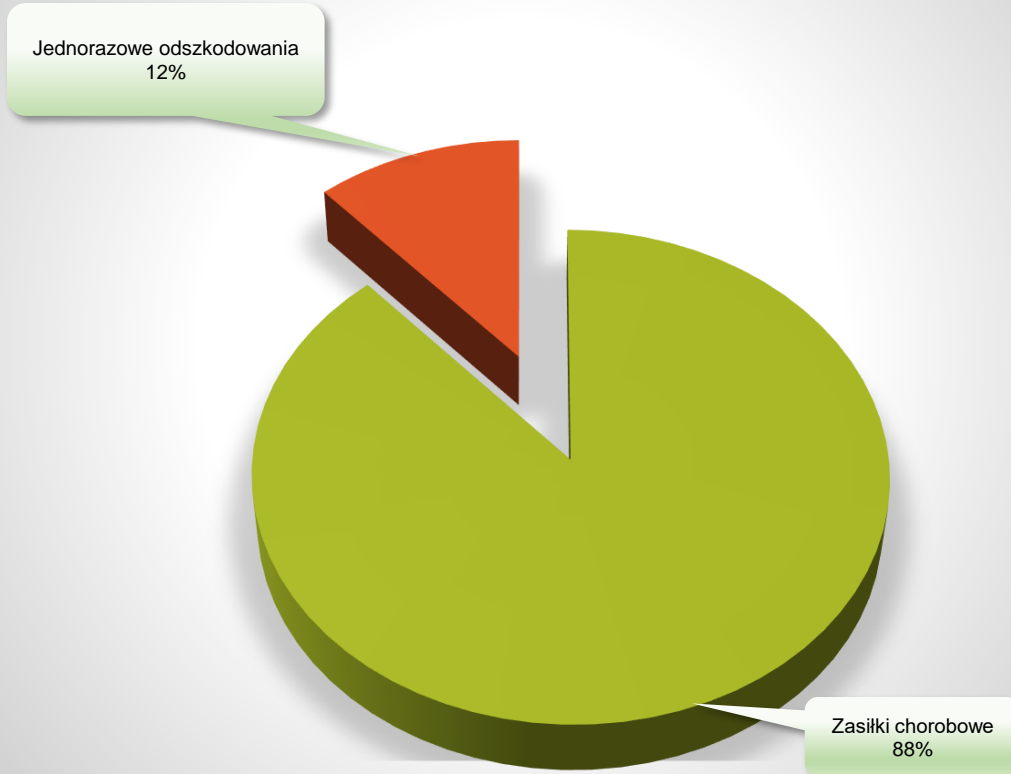
Wyszczególnienie	2022 rok		2023 rok					
	IV kwartał	Rok	III kwartał	IV kwartał	Rok	porównanie (wzrost/spadek)		
						IV kwartału 2023 r. z III kwartałem 2023 r.	IV kwartału 2023 r. z IV kwartałem 2022 r.	Roku 2023 z rokiem 2022
ZASIŁKI CHOROBY								
Liczba dni	6 631 692	25 321 683	5 946 783	6 538 028	25 685 595	9,9%	-1,4%	1,4%
w tym zasiłki chorobowe o przedłużonym okresie zasiłku	880 327	2 642 579	801 415	886 496	3 219 454	10,6%	0,7%	21,8%
Kwota wypłat w zł	132 695 752,00	506 995 581,00	118 942 113,00	130 761 015,71	513 786 371,71	9,9%	-1,5%	1,3%
w tym zasiłki chorobowe o przedłużonym okresie zasiłku	17 608 480,00	52 843 283,00	16 030 040,00	17 729 360,00	64 393 600,00	10,6%	0,7%	21,9%
Przeciętny zasiłek za 1 dzień w zł	20,01	20,02	20,00	20,00	20,00	0,0%	-0,05%	-0,1%
JEDNORAZOWE ODSZKODOWANIA								
Liczba świadczeń	2 339	9 084	1 900	2 262	8 626	19,1%	-3,3%	-5,0%
Kwota wypłat w zł	18 570 075,00	70 281 757,50	14 389 680,50	17 704 409,00	67 160 029,50	23,0%	-4,7%	-4,4%
Przeciętne świadczenie w zł	7 939,32	7 736,87	7 573,52	7 826,88	7 785,77	3,3%	-1,4%	0,6%

TABLICA 2 (35). ZASIŁKI CHOROBY I JEDNORAZOWE ODSZKODOWANIA WEDŁUG WOJEWÓDZTW

Wyszczególnienie	Zasiłki chorobowe				Jednorazowe odszkodowania	
	ogółem		w tym: zasiłki chorobowe o przedłużonym okresie zasiłku			
	Liczba dni	Kwota wypłat w zł	Liczba dni	Kwota wypłat w zł	Liczba świadczeń	Kwota wypłat w zł
	ROK 2023					
OGÓŁEM	25 685 595	513 786 371,71	3 219 454	64 393 600,00	8 626	67 160 029,50
dolnośląskie	612 051	12 245 360,00	89 296	1 786 320,00	246	2 018 714,00
kujawsko-pomorskie	1 460 283	29 210 650,00	240 783	4 815 700,00	602	4 468 268,00
lubelskie	4 264 424	85 296 860,00	483 893	9 677 960,00	1 287	10 368 293,50
lubuskie	202 378	4 047 460,00	39 998	799 960,00	85	818 136,00
łódzkie	2 373 767	47 478 472,00	319 760	6 395 200,00	749	6 045 036,00
małopolskie	2 616 987	52 348 080,00	264 483	5 290 080,00	731	6 300 078,00
mazowieckie	3 413 347	68 280 405,00	454 129	9 086 100,00	1 200	9 545 956,00
opolskie	348 430	6 969 780,00	28 684	573 680,00	112	1 087 470,00
podkarpackie	2 321 783	46 442 057,71	193 072	3 861 440,00	591	3 471 916,00
podlaskie	1 336 280	26 727 480,00	299 524	5 990 540,00	751	5 168 168,00
pomorskie	867 696	17 360 150,00	135 936	2 718 780,00	305	2 799 242,00
śląskie	523 641	10 473 990,00	60 086	1 201 720,00	113	896 644,00
świętokrzyskie	1 927 518	38 554 780,00	120 117	2 402 340,00	414	3 288 039,00
warmińsko-mazurskie	821 940	16 442 097,00	104 257	2 085 140,00	313	2 005 383,00
wielkopolskie	2 262 664	45 259 140,00	330 592	6 611 760,00	1 020	7 823 993,00
zachodniopomorskie	332 406	6 649 610,00	54 844	1 096 880,00	107	1 054 693,00

IV. FUNDUSZ SKŁADKOWY

WYKRES NR 6. STRUKTURA WYDATKÓW NA ŚWIADCZENIA FINANSOWANE
Z FUNDUSZU SKŁADKOWEGO



Dane do wykresu nr 6

	Zasiłki chorobowe	Jednorazowe odszkodowania	Ogółem
Kwota w zł	513 786 371,71	67 160 029,50	580 946 401,21
Udział procentowy	88%	12%	100%

IV. FUNDUSZ SKŁADKOWY

TABLICA 3 (36). WYPADKI PRZY PRACY ROLNICZEJ I CHOROBY ZAWODOWE ROLNIKÓW

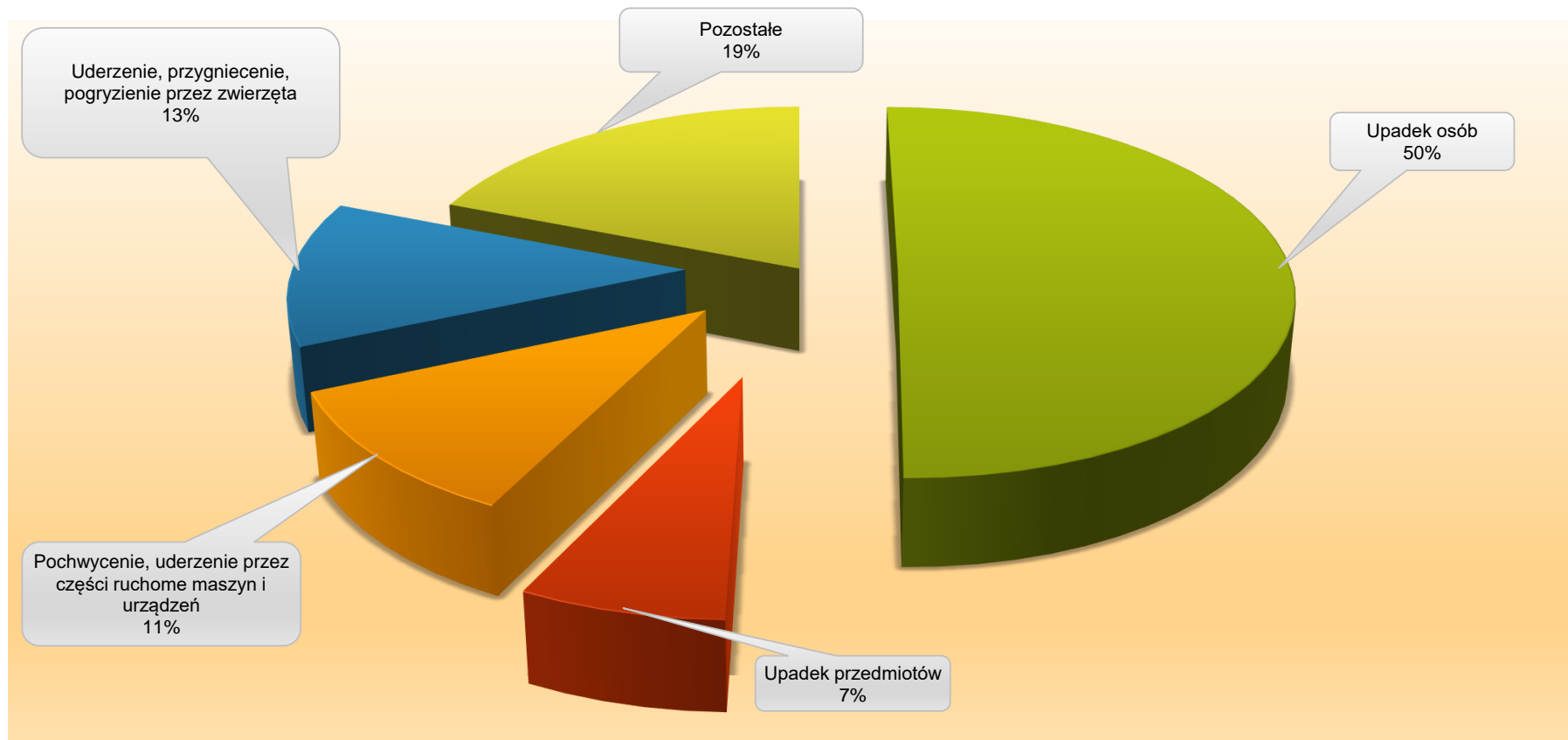
Wyszczególnienie	2022 rok		2023 rok					
	IV kwartał	Rok	III kwartał	IV kwartał	Rok	porównanie (wzrost/spadek)		
						IV kwartału 2023 r. z III kwartałem 2023 r.	IV kwartału 2023 r. z IV kwartałem 2022 r.	Roku 2023 z rokiem 2022
WYPADKI PRZY PRACY ROLNICZEJ								
Liczba zdarzeń zgłoszonych jako wypadki przy pracy rolniczej	2 668	11 649	2 898	2 386	10 709	-17,7%	-10,6%	-8,1%
Liczba zdarzeń uznanych za wypadki przy pracy rolniczej	2 549	10 667	2 169	2 422	10 111	11,7%	-5,0%	-5,2%
Liczba decyzji przyznających świadczenia	2 085	8 836	1 815	2 023	8 422	11,5%	-3,0%	-4,7%
w tym śmiertelnych	13	45	3	16	45	433,3%	23,1%	0,0%
Liczba decyzji odmawiających świadczenia	721	3 051	613	600	2 868	-2,1%	-16,8%	-6,0%
CHOROBY ZAWODOWE								
Liczba zarejestrowanych wniosków o jednorazowe odszkodowanie zakończonych wydaniem decyzji	46	245	87	74	285	-14,9%	60,9%	16,3%
Liczba decyzji przyznających świadczenia	31	194	67	49	210	-26,9%	58,1%	8,2%
w tym śmiertelnych	1	1	-	-	-	-	-100,0%	-100,0%
Liczba decyzji odmawiających świadczenia	14	62	18	16	63	-11,1%	14,3%	1,6%

TABLICA 4 (37). WYPADKI I CHOROBY ZAWODOWE, Z TYTUŁU KTÓRYCH PRZYZNANO JEDNORAZOWE ODSZKODOWANIA WEDŁUG WOJEWÓDZTW

Wyszczególnienie	Liczba wypadków			z tego według rodzajów zdarzeń:						Liczba chorób zawodowych
	Ogółem	w tym śmiertelnych	na 1000 ubezpieczonych (wg decyzji przyznających jednorazowe odszkodowania)	upadek osób	upadek przedmiotów	pochwycenie, uderzenie przez części ruchome maszyn i urządzeń	uderzenie, przygniecenie, pogryzienie przez zwierzęta	pozostałe		
									ROK 2023	
OGÓLEM	8 422	45	7,9	4 235	590	936	1 060	1 601	210	
dolnośląskie	243	1	6,7	122	20	33	11	57	4	
kujawsko pomorskie	593	3	10,5	270	46	57	104	116	5	
lubelskie	1 255	11	9,2	657	80	134	99	285	15	
lubuskie	85	2	6,8	34	9	9	11	22	2	
łódzkie	735	3	8,7	360	61	80	104	130	5	
małopolskie	724	5	5,7	411	49	81	58	125	9	
mazowieckie	1 153	3	7,7	584	70	138	159	202	57	
opolskie	111	1	4,8	55	12	9	18	17	1	
podkarpackie	584	1	7,4	343	31	79	18	113	11	
podlaskie	714	2	9,5	285	60	79	181	109	42	
pomorskie	286	3	8,0	144	12	34	40	56	14	
śląskie	111	-	3,8	62	10	12	10	17	2	
świętokrzyskie	413	2	7,0	235	27	46	24	81	9	
warmińsko-mazurskie	299	2	8,0	146	19	22	68	44	21	
wielkopolskie	1 013	5	9,8	480	72	112	148	201	4	
zachodniopomorskie	103	1	4,9	47	12	11	7	26	9	

IV. FUNDUSZ SKŁADKOWY

WYKRES NR 7. WYPADKI PRZY PRACY ROLNICZEJ



Dane do wykresu nr 7

	Upadek osób	Upadek przedmiotów	Pochwycenie, uderzenie przez części ruchome maszyn i urządzeń	Uderzenie, przygniecenie, pogryzienie przez zwierzęta	Pozostałe	Ogółem
Liczba	4 235	590	936	1 060	1 601	8 422
Udział procentowy	50%	7%	11%	13%	19%	100%

V. UBEZPIECZENIE SPOŁECZNE ROLNIKÓW

TABLICA 1 (38). LICZBA PŁATNIKÓW SKŁADEK WEDŁUG WOJEWÓDZTW

Wyszczególnienie	Liczba płatników ogółem	w tym:		z tego:							
		liczba płatników czynnych	w tym płatników czynnych, którzy zawarli z pomocnikami umowy o pomocy przy zbiorach	w Funduszu Składkowym (wyłącznie ubezpieczenie wypadkowe, chorobowe i macierzyńskie)		w Funduszu Emerytalno-Rentowym (wyłącznie ubezpieczenie emerytalno-rentowe)				w Funduszu Składkowym i Emerytalno-Rentowym (łącznie ubezpieczenie wypadkowe, chorobowe i macierzyńskie oraz emerytalno-rentowe)	
				razem	w tym czynnych	razem	w tym czynnych	w tym		razem	w tym czynnych
								pobierających renty strukturalne	konta założone w związku z art. 16c		
STAN NA DZIEŃ 31 GRUDNIA 2023 R.											
OGÓLEM	799 688	776 658	564	5 825	4 188	9 320	6 948	-	-	784 543	765 522
dolnośląskie	28 808	27 338	27	189	63	501	255	-	-	28 118	27 020
kujawsko-pomorskie	41 580	40 358	19	360	306	428	355	-	-	40 792	39 697
lubelskie	104 643	101 436	40	371	233	791	619	-	-	103 481	100 584
lubuskie	9 821	9 505	11	60	49	124	96	-	-	9 637	9 360
łódzkie	64 019	61 703	78	618	435	848	535	-	-	62 553	60 733
małopolskie	95 842	93 856	16	1 625	1 424	1 127	935	-	-	93 090	91 497
mazowieckie	111 689	108 254	220	869	449	1 316	936	-	-	109 504	106 869
opolskie	16 946	16 598	4	48	35	142	116	-	-	16 756	16 447
podkarpackie	62 748	61 493	3	265	208	701	619	-	-	61 782	60 666
podlaskie	51 465	50 473	3	182	148	550	489	-	-	50 733	49 836
pomorskie	25 602	24 702	14	172	83	408	250	-	-	25 022	24 369
śląskie	23 291	22 747	14	90	51	340	278	-	-	22 861	22 418
świętokrzyskie	46 163	44 954	6	142	95	512	425	-	-	45 509	44 434
warmińsko-mazurskie	27 236	26 440	3	133	106	330	257	-	-	26 773	26 077
wielkopolskie	72 535	70 657	95	570	458	796	607	-	-	71 169	69 592
zachodniopomorskie	17 300	16 144	11	131	45	406	176	-	-	16 763	15 923

V. UBEZPIECZENIE SPOŁECZNE ROLNIKÓW

TABLICA 2 (39). LICZBA UBEZPIECZONYCH WEDŁUG STATUSU UBEZPIECZONEGO

Wyszczególnienie	Ogółem ^{1) 2) 3)}	z tego:						w tym: ubezpieczeni na wniosek
		Fundusz Składowy (ubezpieczenie wypadkowe, chorobowe i macierzyńskie na wniosek)	Fundusz Składowy (ubezpieczenie wypadkowe, chorobowe i macierzyńskie z mocy ustawy w zakresie ograniczonym) ¹⁾	Fundusz Emerytalno-Rentowy (ubezpieczenie emerytalno-rentowe na wniosek)	Fundusz Emerytalno-Rentowy (ubezpieczenie emerytalno-rentowe z mocy ustawy) ²⁾	Fundusz Składowy i Emerytalno-Rentowy (łącznie objętych ubezpieczeniem wypadkowym, chorobowym i macierzyńskim oraz ubezpieczeniem emerytalno-rentowym)		
STAN NA DZIEŃ 31 GRUDNIA 2023 R.								
OGÓŁEM	1 043 572	9 281	1 630	16 476	-	1 016 185	111 515	
z tego:								
Liczba rolników	622 439	4 908	-	3 455	-	614 076	70 713	
Liczba współmałżonków	267 135	1 513	-	1 550	-	264 072	21 710	
Liczba domowników	141 176	2 860	-	279	-	138 037	19 092	
Liczba pomocników rolnika	1 630	-	1 630	-	-	-	-	
Liczba ubezpieczonych z tytułu przyznania świadczenia pielęgnacyjnego lub specjalnego zasiłku opiekuńczego albo zasiłku dla opiekuna	11 182	-	-	11 182	-	-	-	
Liczba członków rodzin sprawujących opiekę nad dzieckiem ³⁾	10	-	-	10	-	-	-	

¹⁾ Liczba pomocników rolnika podlegających ubezpieczeniu wypadkowemu, chorobowemu i macierzyńskiemu z mocy ustawy w zakresie ograniczonym do jednorazowego odszkodowania z tytułu stałego lub długotrwałego uszczerbku na zdrowiu albo śmierci wskutek wypadku przy pracy rolniczej lub rolniczej choroby zawodowej z tytułu świadczenia odpłatnej pomocy przy zbiorach chmielu, owoców warzyw, tytoniu, ziół i roślin zielarskich.

²⁾ Liczba rolników/współmałżonków podlegających obowiązkowo ubezpieczeniu z tytułu pobierania renty strukturalnej przyznanej i wypłacanej przez Agencję Restrukturyzacji i Modernizacji Rolnictwa zgodnie z ustawą z dnia 28 listopada 2003 r. o wspieraniu rozwoju obszarów wiejskich ze środków pochodzących z Sekcji Gwarancji Europejskiego Funduszu Orientacji i Gwarancji Rolnej.

³⁾ Liczba członków rodzin (rolnika lub domownika) sprawujących opiekę nad dzieckiem podlegających ubezpieczeniu emerytalno-rentowemu na wniosek na podstawie art.16c ustawy o ubezpieczeniu społecznym rolników.

TABLICA 3 (40). LICZBA UBEZPIECZONYCH I PŁATNIKÓW SKŁADEK

Wyszczególnienie	2022 rok		2023 rok					
	IV kwartał (stan na dzień 31 grudnia)	Przeciętna z roku	III kwartał (stan na dzień 30 września)	IV kwartał (stan na dzień 31 grudnia)	Przeciętna z roku	porównanie (wzrost/spadek)		
						IV kwartału 2023 r. z III kwartałem 2023 r.	IV kwartału 2023 r. z IV kwartałem 2022 r.	Roku 2023 z rokiem 2022
LICZBA PŁATNIKÓW								
OGÓŁEM	833 274	846 601	809 933	799 688	813 796	-1,3%	-4,0%	-3,9%
Fundusz Składowy	824 525	837 860	800 716	790 368	804 652	-1,3%	-4,1%	-4,0%
Fundusz Emerytalno-Rentowy	827 371	840 535	803 926	793 863	807 884	-1,3%	-4,0%	-3,9%
LICZBA UBEZPIECZONYCH								
OGÓŁEM	1 092 650	1 112 879	1 061 237	1 043 572	1 066 194	-1,7%	-4,5%	-4,2%
Fundusz Składowy	1 077 065	1 097 501	1 044 789	1 027 096	1 049 923	-1,7%	-4,6%	-4,3%
Fundusz Emerytalno-Rentowy	1 081 495	1 097 106	1 044 911	1 032 661	1 051 283	-1,2%	-4,5%	-4,2%

V. UBEZPIECZENIE SPOŁECZNE ROLNIKÓW

TABLICA 4 (41). LICZBA UBEZPIECZONYCH WEDŁUG WOJEWÓDZTW

Wyszczególnienie	Ogółem ^{1) 2)}	z tego:					
		Fundusz Składkowy (ubezpieczenie wypadkowe, chorobowe i macierzyńskie na wniosek)	Fundusz Składkowy (ubezpieczenie wypadkowe, chorobowe i macierzyńskie z mocy ustawy w zakresie ograniczonym) ¹⁾	Fundusz Emerytalno-Rentowy (ubezpieczenie emerytalno-rentowe na wniosek)	Fundusz Emerytalno-Rentowy (ubezpieczenie emerytalno-rentowe z mocy ustawy) ²⁾	Fundusz Składkowy i Emerytalno-Rentowy (łącznie objętych ubezpieczeniem wypadkowym, chorobowym i macierzyńskim oraz ubezpieczeniem emerytalno-rentowym)	
						Ogółem	w tym ubezpieczeni na wniosek
STAN NA DZIEŃ 31 GRUDNIA 2023 R.							
OGÓŁEM	1 043 572	9 281	1 630	16 476	-	1 016 185	111 515
dolnośląskie	34 949	115	91	338	-	34 405	1 639
kujawsko-pomorskie	55 519	735	47	768	-	53 969	2 106
lubelskie	132 739	409	135	1 848	-	130 347	5 921
lubuskie	12 178	73	30	126	-	11 949	983
łódzkie	82 290	945	315	1 050	-	79 980	5 989
małopolskie	125 810	3 422	110	2 015	-	120 263	43 090
mazowieckie	146 210	812	469	1 950	-	142 979	9 471
opolskie	22 523	88	17	169	-	22 249	1 262
podkarpackie	77 151	286	4	2 538	-	74 323	13 497
podlaskie	73 583	388	10	1 208	-	71 977	4 488
pomorskie	34 969	193	66	497	-	34 213	3 386
śląskie	28 775	81	45	519	-	28 130	4 164
świętokrzyskie	58 044	173	10	1 163	-	56 698	6 145
warmińsko-mazurskie	36 696	244	6	428	-	36 018	1 333
wielkopolskie	101 602	1 247	240	1 627	-	98 488	7 230
zachodniopomorskie	20 534	70	35	232	-	20 197	811

¹⁾ Liczba pomocników rolników świadczących pomoc przy zbiorach podlegających ubezpieczeniu z mocy ustawy w zakresie ograniczonym do świadczeń takich jak jednorazowe odszkodowanie z tytułu stałego lub długotrwałego uszczerbku na zdrowiu albo śmierci wskutek wypadku przy pracy rolniczej lub rolniczej choroby zawodowej.

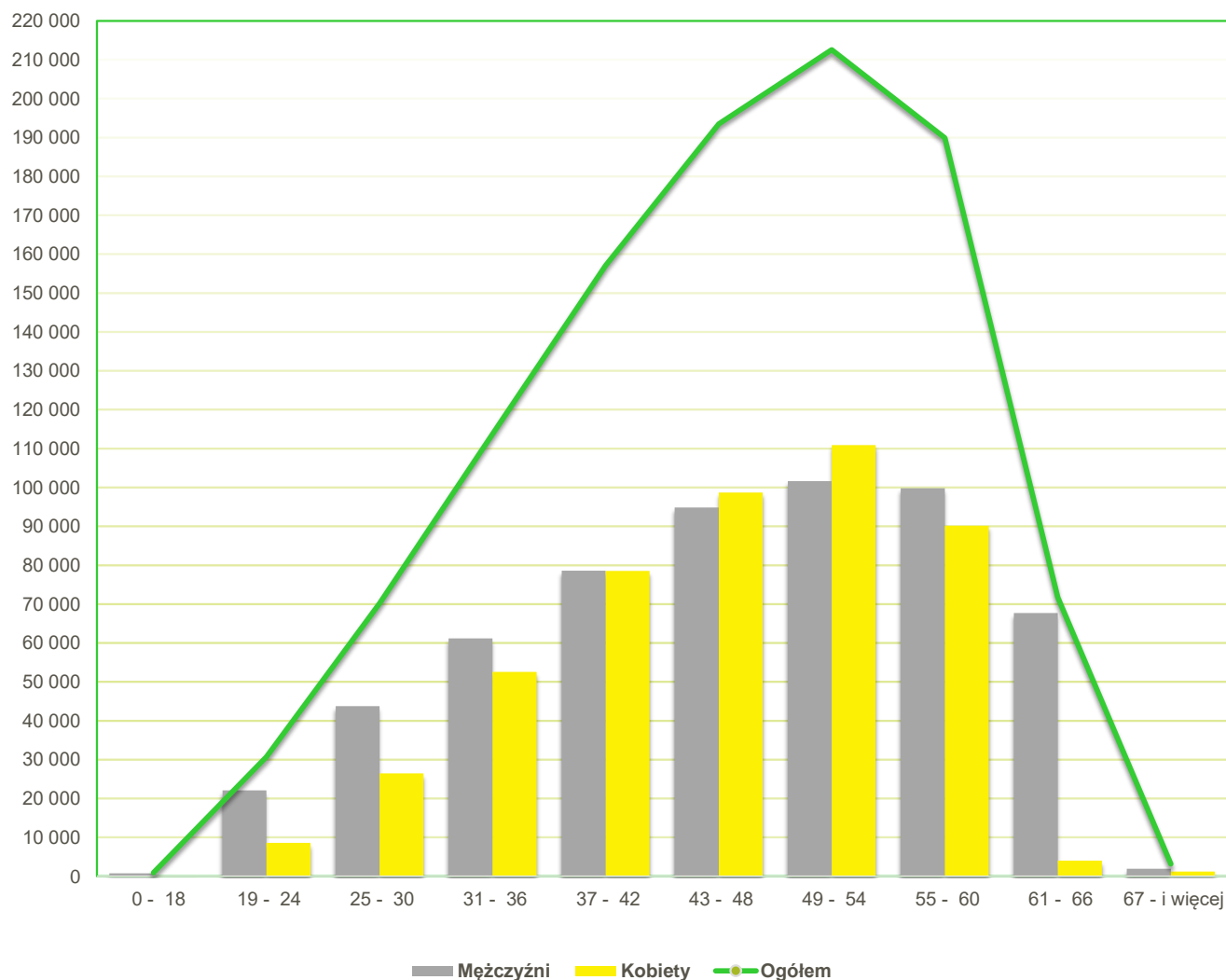
²⁾ Liczba rolników/współmałżonków ubezpieczonych obowiązkowo z tytułu pobierania renty strukturalnej przyznanej i wypłacanej przez Agencję Restrukturyzacji i Modernizacji Rolnictwa zgodnie z ustawą z dnia 28 listopada 2003 r. o wspieraniu rozwoju obszarów wiejskich ze środków pochodzących z Sekcji Gwarancji Europejskiego Funduszu Orientacji i Gwarancji Rolnej.

V. UBEZPIECZENIE SPOŁECZNE ROLNIKÓW

TABLICA 5 (42). LICZBA UBEZPIECZONYCH WEDŁUG WIEKU I PŁCI

Wyszczególnienie	Ogółem	Mężczyźni	Kobiety
	STAN NA DZIEŃ 31 GRUDNIA 2023 R.		
OGÓŁEM	1 043 572	572 290	471 282
0 - 18	925	727	198
19 - 24	30 706	22 104	8 602
25 - 30	70 175	43 736	26 439
31 - 36	113 707	61 171	52 536
37 - 42	157 124	78 620	78 504
43 - 48	193 509	94 845	98 664
49 - 54	212 580	101 652	110 928
55 - 60	189 935	99 788	90 147
61 - 66	71 761	67 711	4 050
67 - i więcej	3 150	1 936	1 214

WYKRES NR 8. LICZBA UBEZPIECZONYCH MĘŻCZYŹN I KOBIET W ODNIESIENIU DO UBEZPIECZONYCH OGÓŁEM



V. UBEZPIECZENIE SPOŁECZNE ROLNIKÓW

TABLICA 6 (43). LICZBA UBEZPIECZONYCH Z TYTUŁU PROWADZENIA JEDNOCZEŚNIE DZIAŁALNOŚCI ROLNICZEJ I POZAROLNICZEJ DZIAŁALNOŚCI GOSPODARCZEJ WEDŁUG WOJEWÓDZTW

Wyszczególnienie	Ogółem	z tego:	
		rolnicy/współmałżonkowie	domownicy
STAN NA DZIEŃ 31 GRUDNIA 2023 R.			
OGÓŁEM	71 816	65 518	6 298
dolnośląskie	3 105	2 824	281
kujawsko-pomorskie	3 209	3 016	193
lubelskie	8 931	8 420	511
lubuskie	1 209	1 088	121
łódzkie	6 373	5 882	491
małopolskie	7 545	6 466	1 079
mazowieckie	9 719	9 059	660
opolskie	1 927	1 688	239
podkarpackie	5 468	5 074	394
podlaskie	3 971	3 649	322
pomorskie	2 249	1 999	250
śląskie	3 055	2 782	273
świętokrzyskie	3 355	3 120	235
warmińsko-mazurskie	2 137	2 006	131
wielkopolskie	7 837	6 814	1 023
zachodniopomorskie	1 726	1 631	95

TABLICA 7 (44). LICZBA UBEZPIECZONYCH W KRUS PRZY JEDNOCZESNYM OBJĘCIU UBEZPIECZENIEM SPOŁECZNYM W ZUS Z INNEGO TYTUŁU ¹⁾ WEDŁUG WOJEWÓDZTW

Wyszczególnienie	Ogółem	z tego:	
		rolnicy/współmałżonkowie	domownicy
STAN NA DZIEŃ 31 GRUDNIA 2023 R.			
OGÓŁEM	16 259	14 391	1 868
dolnośląskie	524	465	59
kujawsko-pomorskie	1 143	1 037	106
lubelskie	1 999	1 852	147
lubuskie	241	207	34
łódzkie	1 169	1 051	118
małopolskie	2 103	1 735	368
mazowieckie	1 696	1 580	116
opolskie	476	380	96
podkarpackie	880	799	81
podlaskie	1 355	1 191	164
pomorskie	561	463	98
śląskie	405	348	57
świętokrzyskie	962	885	77
warmińsko-mazurskie	721	649	72
wielkopolskie	1 506	1 282	224
zachodniopomorskie	518	467	51

¹⁾ Począwszy od III kwartału 2022 r. dane obejmują, oprócz liczby ubezpieczonych w KRUS objętych jednocześnie ubezpieczeniem społecznym w ZUS z tytułu umowy zlecenia lub pełnienia funkcji w radzie nadzorczej, także liczbę osób spełniających warunki określone w dodanym art. 5c.

V. UBEZPIECZENIE SPOŁECZNE ROLNIKÓW

TABLICA 8 (45). PRZYPIS I WPŁYWY NALEŻNOŚCI Z TYTUŁU SKŁADEK NA UBEZPIECZENIE SPOŁECZNE ROLNIKÓW WEDŁUG WOJEWÓDZTW

Wyszczególnienie	Przypis należności z tytułu składek			Wpływy z tytułu należności składkowych			Wskaźnik ściągalności (wpływy ogółem/przypis ogółem)	Składki finansowane z budżetu państwa na ubezpieczenie emerytalno-rentowe za osoby sprawujące opiekę nad dzieckiem ¹⁾
	Ogółem	Fundusz Składkowy (ubezpieczenie wypadkowe, chorobowe i macierzyńskie)	Fundusz Emerytalno-Rentowy (ubezpieczenie emerytalno-rentowe)	Ogółem	Fundusz Składkowy (ubezpieczenie wypadkowe, chorobowe i macierzyńskie)	Fundusz Emerytalno-Rentowy (ubezpieczenie emerytalno-rentowe)		
	IV KWARTAŁ 2023 r.							
w złotych								
OGÓŁEM	659 120 149,21	184 520 918,06	474 599 231,15	669 048 819,84	188 013 338,13	481 035 481,71	101,51%	15 584 342,00
dolnośląskie	24 044 169,45	6 230 922,31	17 813 247,14	24 264 672,78	6 316 285,16	17 948 387,62	100,92%	243 152,00
kujawsko-pomorskie	36 867 073,46	9 871 383,23	26 995 690,23	37 432 210,50	10 056 919,52	27 375 290,98	101,53%	503 705,00
lubelskie	82 836 761,78	23 504 936,20	59 331 825,58	85 478 816,66	24 428 104,30	61 050 712,36	103,19%	2 164 056,00
lubuskie	8 439 618,54	2 169 042,21	6 270 576,33	8 415 249,31	2 161 360,74	6 253 888,57	99,71%	85 094,00
łódzkie	51 793 106,15	14 663 393,85	37 129 712,30	52 474 971,07	14 914 608,20	37 560 362,87	101,32%	985 929,00
małopolskie	74 399 077,62	22 023 919,09	52 375 158,53	74 852 248,35	22 168 352,09	52 683 896,26	100,61%	2 998 295,00
mazowieckie	91 837 795,28	26 206 237,64	65 631 557,64	93 047 085,89	26 651 962,22	66 395 123,67	101,32%	1 939 822,00
opolskie	15 240 307,19	3 993 644,66	11 246 662,53	15 248 391,61	4 006 711,79	11 241 679,82	100,05%	288 416,00
podkarpackie	47 007 323,57	13 307 385,87	33 699 937,70	47 493 583,07	13 465 992,86	34 027 590,21	101,03%	1 700 570,00
podlaskie	45 141 819,53	12 953 712,83	32 188 106,70	45 627 178,56	13 157 904,80	32 469 273,76	101,08%	1 125 896,00
pomorskie	22 760 597,69	6 164 715,03	16 595 882,66	23 121 284,99	6 291 040,21	16 830 244,78	101,58%	485 046,00
śląskie	18 826 395,43	5 117 023,19	13 709 372,24	18 934 941,57	5 160 424,30	13 774 517,27	100,58%	290 960,00
świętokrzyskie	35 749 232,82	10 221 400,85	25 527 831,97	36 625 633,51	10 504 741,95	26 120 891,56	102,45%	952 157,00
warmińsko-mazurskie	24 203 781,19	6 508 639,90	17 695 141,29	24 924 946,27	6 725 914,39	18 199 031,88	102,98%	456 656,00
wielkopolskie	65 102 172,68	17 907 062,49	47 195 110,19	65 939 855,04	18 224 437,36	47 715 417,68	101,29%	1 256 321,00
zachodniopomorskie	14 870 916,83	3 677 498,71	11 193 418,12	15 167 750,66	3 778 578,24	11 389 172,42	102,00%	108 267,00

¹⁾ Składki finansowane z budżetu państwa na ubezpieczenie emerytalno-rentowe za osoby sprawujące osobistą opiekę nad dzieckiem; uprawnienie do finansowania składek jest związane z wiekiem dziecka, nad którym sprawowana jest osobista opieka i realizowane przez okres do 3 lat, nie dłużej jednak niż do ukończenia przez dziecko 5 roku życia, a w przypadku sprawowania opieki nad dzieckiem niepełnosprawnym przez okres 6 lat, nie dłużej jednak niż do ukończenia przez dziecko 18 roku życia.

**TABLICA 9 (46).
DECYZJE O PODLEGANIU I USTANIU UBEZPIECZENIA
SPOŁECZNEGO ROLNIKÓW WEDŁUG WOJEWÓDZTW**

Wyszczególnienie	Liczba wydanych decyzji	
	o podleganiu ubezpieczeniu społecznemu rolników	o ustaniu ubezpieczenia społecznego rolników
	IV KWARTAŁ 2023 r.	
OGÓŁEM	24 559	43 068
dolnośląskie	719	1 403
kujawsko-pomorskie	1 040	1 960
lubelskie	3 052	5 993
lubuskie	330	561
łódzkie	1 906	3 178
małopolskie	3 720	5 765
mazowieckie	2 720	5 182
opolskie	450	891
podkarpackie	2 738	4 165
podlaskie	1 474	2 568
pomorskie	729	1 267
śląskie	658	1 143
świętokrzyskie	1 530	3 035
warmińsko-mazurskie	733	1 356
wielkopolskie	2 281	3 667
zachodniopomorskie	479	934

VI. UBEZPIECZENIA ZDROWOTNE

TABLICA 1 (47). LICZBA OSÓB PODLEGAJĄCYCH UBEZPIECZENIU ZDROWOTNEMU WEDŁUG WOJEWÓDZTW

Wyszczególnienie	Ogółem	z tego:									członkowie rodzin rolników i domowników ⁴⁾	członkowie rodzin emerytów i rencistów ⁴⁾
		rolnicy prowadzący działalność rolniczą w gospodarstwach rolnych poniżej 6 ha przelicz. ¹⁾	domownicy rolników pracujący w gospodarstwach rolnych poniżej 6 ha przelicz. ¹⁾	rolnicy prowadzący działalność rolniczą w gospodarstwach rolnych 6 ha przelicz. i więcej	domownicy pracujący w gospodarstwach rolnych 6 ha przelicz. i więcej	rolnicy prowadzący gospodarstwo rolne i dział specjalny produkcji rolnej ²⁾	rolnicy prowadzący wyłącznie działy specjalne produkcji rolnej ²⁾	domownicy rolników pracujący wyłącznie w działach specjalnych produkcji rolnej ²⁾	pomocnicy rolników ³⁾	emeryci i renciści		
W GRUDNIU 2023 ROKU												
Ogółem	1 997 395	537 158	90 594	332 038	49 382	9 467	2 696	161	2 385	973 514	475 204	27 305
dolnośląskie	71 280	15 988	2 632	13 460	2 231	349	134	8	114	36 364	12 462	749
kujawsko-pomorskie	120 477	17 039	1 772	30 388	3 701	429	117	7	57	66 967	23 736	1 896
lubelskie	254 159	69 392	7 474	47 500	5 129	459	43	-	302	123 860	60 235	3 759
lubuskie	24 550	5 534	904	4 350	768	226	89	6	40	12 633	4 642	343
łódzkie	165 048	44 451	5 521	26 933	3 711	818	134	5	446	83 029	33 144	1 308
małopolskie	207 292	82 102	27 130	10 366	1 795	559	126	5	122	85 087	69 823	3 928
mazowieckie	296 314	76 339	8 851	51 704	6 035	1 425	276	19	639	151 026	65 183	3 426
opolskie	41 785	8 977	1 671	9 702	1 809	188	63	10	32	19 333	10 695	328
podkarpackie	128 986	56 235	8 651	7 219	1 103	364	50	6	6	55 352	36 364	1 889
podlaskie	141 123	33 059	4 680	28 038	5 362	357	43	2	17	69 565	35 459	2 268
pomorskie	66 466	16 594	3 585	11 292	2 095	419	131	9	104	32 237	17 988	1 014
śląskie	55 391	17 040	2 875	6 122	1 010	764	312	25	56	27 187	10 772	606
świętokrzyskie	110 778	35 473	4 454	15 938	1 701	213	52	4	24	52 919	25 200	1 286
warmińsko-mazurskie	71 580	12 115	1 444	18 664	3 149	515	143	4	11	35 535	15 844	1 223
wielkopolskie	201 117	38 377	8 007	41 254	8 505	2 160	867	42	361	101 544	45 961	2 820
zachodniopomorskie	41 049	8 443	943	9 108	1 278	222	116	9	54	20 876	7 696	462

¹⁾ Za rolników i domowników prowadzących działalność rolniczą w gospodarstwach rolnych poniżej 6 ha przeliczeniowych składka na ubezpieczenie zdrowotne finansowana jest z dotacji budżetowej.

²⁾ Dział specjalny produkcji rolnej w rozumieniu ustawy o ubezpieczeniu społecznym rolników, o którym mowa w załączniku do ustawy o ubezpieczeniu społecznym rolników.

³⁾ Obowiązek ubezpieczenia zdrowotnego pomocników rolnika powstaje od dnia zgłoszenia do tego ubezpieczenia w trybie ustawy o ubezpieczeniu społecznym rolników, a ustaje z dniem rozwiązania lub wygaśnięcia umowy o pomocy przy zbiorach.

⁴⁾ Za członków rodzin rolników, domowników i świadczeniobiorców nie jest odprowadzana składka na ubezpieczenie zdrowotne.

TABLICA 2 (48). PRZYPIS SKŁADEK NA UBEZPIECZENIE ZDROWOTNE

Wyszczególnienie	ROK 2023
	Kwota w złotych
Ogółem z tego:	4 021 779 267,88
składka od emerytów i rencistów	2 096 599 940,00
składka za rolników i domowników	1 862 004 000,00
składka za pomocników rolnika	17 424 392,25
działy specjalne produkcji rolnej	45 750 935,63

Oddziały Regionalne Kasy Rolniczego Ubezpieczenia Społecznego



Opracowano w Biurze Statystyki
na podstawie danych statystycznych Kasy Rolniczego Ubezpieczenia Społecznego.



www.gov.pl/krus