

Rynek owoców i warzyw świeżych

Nr 10/2021

18 marca 2021r.



NOTOWANIA W DNIACH: 08.03. – 18.03.2021 r.

Województwo	Buraki czerwone	Cebula	Kapusta biała	Kapusta czerwona /a	Kapusta pekińska ml	Marchew	Pieczarki
kujawsko-pomorskie	0,60-0,80	0,50-0,90	0,70-0,80	0,80-1,00	2,00-3,00	0,90-1,20	
lubelskie		0,60-0,85	0,70	0,75-0,90			
łódzkie	0,70		0,65-0,80	0,80-1,00	2,00-2,50	0,85-1,15	
małopolskie	0,60-0,70	0,75-1,05	0,60-0,70	0,80-1,00	2,00-2,50	0,93-1,20	5,24-6,15
mazowieckie	0,60-0,70	0,70-1,10	0,65-0,80	0,80-1,00	2,00-3,00	0,80-1,20	6,00-6,30
podkarpackie	0,70-0,81	0,97-1,10	0,75	0,70-0,90		0,97	5,71
podlaskie							
wielkopolskie		0,60-0,90	0,75	0,70-1,00			
cena średnia	0,69	0,82	0,73	0,87	2,36	1,02	5,88
tydzień temu	0,68	0,83	0,52	0,72	1,86	0,82	5,88
rok temu	0,55	1,01	0,68	1,02	1,52	0,69	6,07
Województwo	Pietruszka	Seler	Zeimniak	Jablka	Szampion	Gruszki	Orzechy włoskie luszczzone
kujawsko-pomorskie	3,00-4,00	1,10-1,30	0,23-0,30	1,30-2,10	1,30-1,40		
lubelskie	3,36-3,50			0,90-2,00	1,20-1,35		16,80
łódzkie		1,14-1,35	0,20-0,60	0,90-2,20	1,35-1,50		
małopolskie	3,36-3,50	1,15-1,80	0,28-0,40	1,20-1,80	1,20-1,50	2,25-2,50	18,00
mazowieckie	3,00-3,50	1,20-1,62	0,20-0,40	0,85-2,30	1,25-1,45	2,00-2,70	
podkarpackie	4,19		0,25-0,45	1,40-1,80	1,80	2,40-2,85	18,00
świętokrzyskie							
wielkopolskie		1,20-1,33	0,20-0,50				
cena średnia	3,51	1,29	0,33	1,47	1,37	2,41	17,60
tydzień temu	3,00	1,35	0,32	1,47	1,37	2,41	17,60
rok temu	1,62	1,21	1,01	1,61	1,57	2,56	13,67

Rynek owoców i warzyw świeżych

Ceny skupu netto w zakładach przetwórczych i chłodniach zbierane 15-16 III 2021 r. (zł/kg)							
Województwa	Cebula obrana	Cebula w łusce	Marchew na plasterki	Selery	Marchew na kostkę	Buraki ćwikłowe	Jabłko przemysłowe
dołnośląskie							
kujawsko-pomor.	0,80-1,00zł/k	0,60zł					
kujawsko-pomor.	1,10zł/k	0,70zł/worek	0,49zł/k		0,35zł/k		0,40/k-0,65zł/m-0,77zł/s
kujawsko-pomor.				1,10zł/k		0,36zł/k	
kujawsko-pomor.			0,50zł				
lubelskie		0,60zł		1,20zł			0,65zł/m
lubelskie						0,35zł/k	
lubelskie					0,31zł		
łódzkie							0,40-0,65zł/m
łódzkie				1,00zł			
małopolskie							0,78zł/s
mazowieckie							
mazowieckie		0,58zł					
podkarpackie	0,82-1,00zł					0,35zł/k	0,78zł/s
podkarpackie			0,50zł				
podlaskie							
podlaskie				1,10zł			
śląskie						0,40zł	
świętokrzyskie							
wielkopolskie			0,50zł				
wielkopolskie					0,33zł/k		
zachodnio-pomor.	0,83-0,97zł	0,59zł					
średnio	0,82-1,02zł	0,60zł-0,70zł(worek)	0,50zł/k	1,10zł	0,32zł/k	0,37zł/k	0,40/k-0,65zł/k/m-0,78zł/s
tydzień temu	0,82-0,99zł	0,47zł-0,65zł(worek)	0,47zł/k	1,07zł	0,30zł/k	0,35zł/k	0,45/k-0,57zł/k/m-0,75zł/s
rok temu	1,36zł-1,40zł	0,64zł-0,65zł	0,39zł-0,41zł/k	-	0,34zł/k-0,35zł/k	0,35zł-0,42zł	0,42zł/m-0,55zł/s

Źródło: IERiGŻ, Zakład Ekonomiki Gospodarstw Rolnych i Ogrodniczych

II. Średnie tygodniowe ceny producenta wybranych owoców i warzyw świeżych w zł/kg 08.03 – 14.03.2021 (10 tydzień)

Województwo/Towar	Mazowieckie			Świętokrzyskie			Wielkopolskie		
	08.03 - 14.03.2021r. cena w zł/kg (szt*)	01.03 - 07.03.2021r. cena w zł/kg (szt*)	tygodniowa zmiana ceny w %	08.03 - 14.03.2021r. cena w zł/kg (szt*)	01.03 - 07.03.2021r. cena w zł/kg (szt*)	tygodniowa zmiana ceny w %	08.03 - 14.03.2021r. cena w zł/kg (szt*)	01.03 - 07.03.2021r. cena w zł/kg (szt*)	tygodniowa zmiana ceny w %
Jabłko (op.5-20 kg) Golden delicious (70/80mm)	--	--	--	--	--	--	--	--	--
Jabłko (op.5-20 kg) Jonagold+Jonagored (70/80mm)	--	--	--	--	--	--	--	--	--
Jabłko (op.5-20 kg) Idared (70/80mm)	--	--	--	--	--	--	--	--	--
Jabłko (op.5-20 kg) Shampion (70/80mm)			--	1,30	1,30	0,0	--	--	--
Jabłko (op.5-20 kg) Boskoop (70/80mm)	3,00	3,50	-14,3	--	--	--	--	--	--
Jabłko (op.5-20 kg) Gala (65/70mm)	1,00	1,10	-9,1	--	--	--	--	--	--
Gruszki (op.5-20 kg) Lukaszówka (65/70 mm)	3,30	3,50	-5,7	3,00	3,00	0,0	--	--	--
Cebula żółta 40-80 mm; op.5-25 kg	--	--	-9,1	--	--	--	--	--	--
Cebula biała 40-80 mm op.5-25 kg	0,95	0,90	5,6	1,00	1,00	0,0	1,04	0,98	6,0
Marchew wszystkie odmiany pakowane luzem	1,00	0,96	4,2	0,65	0,65	0,0	1,20	1,17	2,2
Pietruszka korzeń op. 10 kg	--	--	--	2,20	3,00	-26,7	3,98	3,95	0,9
Pomidory, typ okrągły; op. 5-6 kg	--	--	--	7,50	5,50	36,4	--	--	--
Ogórki, typ gładkie; op. 5-6 kg	--	--	--	7,00	9,25	-24,3	--	--	--
Seler	--	--	--	1,70	1,70	0,0	2,02	2,04	-0,7
Sałata masiowa za główkę	--	--	--	2,50	1,80	38,9	--	--	--
Szparagi biało/fioletowe >16mm	--	--	--	--	--	--	--	--	--
Burak ćwikłowy op. 10-15 kg	--	--	--	0,65	0,65	0,0	0,94	0,95	-0,8
Kalafior 12-20 cm	--	--	--	--	--	--	--	--	--
Kapusta biała zł/kg	--	--	--	0,60	0,65	-7,7	0,90	0,89	1,1
Rzodkiewka za pęczek 10 szt	--	--	--	--	--	--	--	--	--
Ziemniaki (op. 15 kg)	--	--	--	0,43	0,43	0,0	--	--	--
Pieczarki 30-65 mm	--	--	--	6,75	6,75	--	5,14	5,23	-1,7

III. Ceny owoców i warzyw na rynkach hurtowych w dniach: 12.03.2021-18.03.2021r

	Bronisze		Bydgoszcz		Kalisz		Lublin		Łódź		Poznań		Rzeszów		Sandomierz		Szczecin		Wrocław	
Data notowania	2021-03-18		2021-03-16		2021-03-16		2021-03-12		2021-03-16		2021-03-17		2021-03-16		2021-03-16		2021-03-15		2021-03-17	
Owoce	Max	Min	Max	Min	Max	Min	Max	Min	Max	Min	Max	Min	Max	Min	Max	Min	Max	Min	Max	Min
KRAJOWE																				
Buraki ćwikłowe	0,55	1,00	1,00	1,20	1,40	1,40	1,00	1,00	0,60	1,40	1,00	1,20	1,00	1,50	0,60	0,70	1,00	1,50	1,00	1,20
Cebula biała	0,75	1,20	1,50	2,00	1,50	1,50	1,20	1,47	0,53	1,20	1,20	2,00	1,20	1,50	0,80	0,80	3,00	3,80	1,00	1,40
Kapusta biała	0,70	1,00			1,00	1,20	1,00	1,20	0,35	0,75	1,00	1,20	1,00	1,50	0,60	0,60	1,00	1,00	1,00	1,60
Marchew	0,90	1,10	1,20	1,50	1,50	1,60	1,50	1,50	0,80	1,50	1,40	1,60	1,20	1,50	0,60	0,70	1,60	1,60	1,50	2,50
Ogórki długie							7,00	8,00			7,60	9,00								
Ogórki gruntowe	9,00	11,00			8,00	9,00														
Ogórki krótkie	6,75	7,50			8,00	8,00	8,00	12,00	6,00	9,00			7,00	8,00	5,00	8,00	15,00	15,00	7,00	7,00
Pietruszka	3,50	4,50	3,00	4,00	4,00	5,00	3,20	4,80	2,40	4,60	3,40	4,00	4,00	4,50	2,00	2,40	5,00	5,00	4,00	5,00
Pomidory			6,00	8,00	12,50	13,33									6,00	8,00	7,00	7,00	13,00	13,00
Pomidory malinowe	14,00	17,00	8,00	12,00	15,00	16,67	12,00	22,00	16,67	20,00	18,33	19,33	20,00	22,00	10,00	16,00			17,00	19,00
Pory			2,50	3,00	3,00	3,00			1,00	2,00	2,60	2,80	2,50	3,50	0,80	1,50			3,00	3,50
Rzodkiewka			1,50	2,00			1,50	1,60	1,60	1,80	1,40	1,50			1,50	1,50	1,70	1,70		
Salata	2,50	3,75	1,80	2,80	1,67	1,67	3,50	3,50	2,00	3,00	2,67	3,50			2,30	2,50	2,60	2,60	3,00	3,20
Selery	1,30	2,00	2,00	2,60	2,40	3,00	2,00	2,00	1,00	2,60	2,00	2,40	2,00	2,50	1,60	1,80	2,20	3,00	3,00	4,00
Ziemniaki	0,47	0,67	0,60	0,60	0,53	0,53	0,66	0,67	0,43	0,80	0,53	0,67	0,60	1,00	0,40	0,45	0,53	0,80	0,40	0,50
Boczniki	10,00	15,00					14,67	14,67											22,50	22,50
Pieczarki	6,50	8,00	5,00	6,00	5,00	6,00	6,67	6,67	7,00	9,50	6,50	7,50	7,00	8,00	6,50	7,00	3,00	6,00	5,00	7,00
IMPORTOWANE																				
Czosnek	10,00	13,00			14,00	14,00	15,00	15,00												
Kalafior	7,20	8,00	4,00	6,00	5,00	6,50	5,50	7,50	5,00	7,00	5,50	6,50	7,00	8,00	5,00	6,00	7,00	7,00	6,50	7,00
Ogórki długie	5,00	7,00	8,00	8,50	8,00	8,00			5,00	7,00			5,00	6,00			8,00	8,00		
Papryka czerwona	11,00	16,00	6,00	7,00	14,00	15,00	13,00	13,00	12,00	14,00	12,60	14,40	10,00	12,00	13,00	13,00	9,80	9,80	13,00	14,00
Papryka zielona	9,50	11,00	5,00	6,00	10,00	10,00					10,00	12,00			13,00	13,00	10,00	10,00	13,00	14,00
Papryka żółta	11,00	16,00	6,00	7,00	14,00	14,00	14,00	16,00			17,00	18,00			13,00	13,00	10,00	10,00	13,00	14,00
Pomidory	5,50	10,00			8,00	10,00	6,00	6,40	6,00	8,30	9,50	10,33	5,00	6,00						
Rzodkiewka	1,35	1,55			2,00	2,00			1,70	2,00			1,40	1,60					1,80	2,00
Salata	2,30	3,00			1,88	2,25			2,00	2,80	2,19	2,25	2,30	3,00						
Ziemniaki młode	2,00	3,00					2,50	3,25			2,67	3,33								

Rynek owoców i warzyw świeżych

Miejscowość			Bronisze		Bydgoszcz		Kalisz		Lublin		Łódź		Poznań		Rzeszów		Sandomierz		Szczecin		Wrocław	
Data notowania			2021-03-18		2021-03-16		2021-03-16		2021-03-12		2021-03-16		2021-03-17		2021-03-16		2021-03-16		2021-03-15		2021-03-17	
Owoce	Odm.	Jedn.	Min	Max	Min	Max	Min	Max	Min	Max	Min	Max	Min	Max	Min	Max	Min	Max	Min	Max	Min	Max
KRAJOWE																						
Gruszki			2,50	4,00	3,50	4,50	5,00	5,00	3,00	3,00	2,00	4,00	3,50	5,00	4,00	5,00	2,50	3,20	4,00	6,00	4,00	4,00
<i>Jabłka:</i>																						
	<i>Boskoop</i>	kg							2,66	4,34			4,33	6,00								
	<i>Cortland</i>	kg	3,66	4,50			2,67	3,00			1,67	4,00	4,00	4,67								
	<i>Elstar</i>	kg											2,00	3,00								
	<i>Gala</i>	kg	1,33	2,50			2,00	2,00					1,67	2,67								
	<i>Gloster</i>	kg	1,00	2,00			2,00	2,00														
	<i>Golden</i>	kg	1,33	2,75			2,00	2,33	2,33	2,33												
	<i>Jonagold</i>	kg	1,00	2,00																		
	<i>Jonagored</i>	kg	1,00	2,00			2,00	2,00														
	<i>Ligol</i>	kg	1,33	2,33			2,00	2,00			1,00	1,67	1,67	2,67								
	<i>Lobo</i>	kg	2,85	3,00			2,67	3,33	2,27	4,14	1,67	3,33	4,00	4,67			2,50	2,60				
	<i>Szampion</i>	kg	1,00	2,33			2,00	2,00	2,33	2,33	1,00	1,67	1,67	3,00			1,20	1,40				
	<i>Szara Reneta</i>	kg	3,00	4,00											5,00	6,00	3,30	3,60				
IMPORTOWANE																						
Ananasy		szt.	4,30	5,00	5,50	6,00	5,00	7,00	5,50	5,50	5,00	10,00			4,50	5,00	5,00	5,00	6,00	7,50	3,50	6,00
Arbuzy		kg			3,00	3,50	8,00	9,00											5,50	5,50	6,00	7,00
Banany		kg	4,75	5,56	4,10	4,50	4,72	5,00	4,70	5,20	4,44	4,72	4,17	5,72	4,00	4,22	4,50	4,80	4,80	7,00	4,50	6,00
Cytryny		kg	4,00	6,00	7,00	8,00	6,00	6,50	5,00	5,40	5,00	6,00	4,00	5,50	4,80	5,00	4,70	5,00	5,50	7,00	4,30	5,00
Grejfruty		kg	4,50	15,00	7,00	8,40	5,00	15,00	4,00	4,80	6,47	7,06	4,64	7,50	4,00	5,00	5,50	8,50	7,00	7,00	5,00	6,00
Gruszki		kg	4,55	6,00			5,00	6,00					6,00	7,00							5,00	5,50
Mandarynki		kg	4,50	10,50	4,50	6,00	5,00	7,00	4,60	6,50	5,00	8,00	4,50	9,00	3,00	3,50	4,50	5,50	5,00	7,50	4,00	5,00
Pomarańcze		kg	4,00	6,50	3,60	5,50	6,00	7,00	3,50	5,20	6,00	9,00	4,50	7,00	4,00	6,00	4,50	5,00	4,50	5,50	6,00	6,00
Truskawki		kg	10,50	14,00			18,00	20,00	20,00	20,00	18,00	20,00	18,00	20,00	20,00	22,00	14,00	14,00	23,00	24,00		
Winogrona		kg	9,00	17,00	8,00	9,50	10,00	14,00	11,35	14,44	7,14	8,57	10,00	15,43	10,00	11,00	9,00	11,00	13,00	13,00	8,50	10,00

Zmiany cen hurtowych dla wybranego asortymentu owoców i warzyw

Produkt	Jedn.	Cena zł/jedn				Zmiany ceny (%)								
		2021-03-18		2021-03-11		w stosunku do poprzedniego notowania*)		2 tyg.		3 tyg.		4 tyg.		
		Min	Max	Min	Max	Min	Max	Min	Max	Min	Max	Min	Max	
1	2	3	4	5	6	7	8	9	10	11	12	13	14	
Warzywa krajowe														
Boczniki	kg	12,00	16,00	12,00	16,00	0,0	0,0	0,0	0,0	0,0	0,0	0,0	0,0	0,0
Buraki ćwikłowe	kg	0,40	1,00	0,40	1,00	0,0	0,0	0,0	0,0	33,3	0,0	33,3	0,0	
Cebula biała	kg	1,27	1,69	0,94	1,27	35,0	32,7	18,8	27,4	5,5	11,8	4,0	8,0	
Kapusta biała	kg	0,85	1,12	0,74	1,03	14,6	8,9	10,1	7,5	19,3	16,8	24,1	19,9	
Marchew	kg	1,22	1,51	1,14	1,39	7,3	8,8	4,0	7,8	13,1	12,5	21,5	14,7	
Ogórki gruntowe	kg	8,50	10,00	10,00	12,00	-15,0	-16,7	-29,2	-31,0	-34,6	-33,3	-52,8	-55,6	
Ogórki krótkie	kg	7,84	9,31	7,00	9,17	12,1	1,6	-14,9	-10,7	-19,9	-18,0	-19,6	-18,3	
Pietruszka	kg	3,45	4,38	3,33	4,38	3,8	0,1	1,6	1,6	10,8	10,9	20,7	21,4	
Pomidory	kg	8,90	9,87	8,58	10,58	3,7	-6,8	7,7	4,6	21,9	8,8	11,7	5,0	
Pomidory malinowe	kg	14,56	18,22	14,02	19,14	3,8	-4,8	-4,8	-2,6	5,1	1,4	-8,5	-4,1	
Pory	szt.	2,20	2,76	2,06	2,60	6,8	6,0	3,5	2,1	8,0	6,0	11,6	10,9	
Rzodkiewka	peczek	1,53	1,68	1,55	1,78	-1,1	-5,2	-4,2	-9,0	-7,5	-15,8	-8,1	-16,9	
Salata	kg	2,45	2,95	2,32	2,92	5,7	1,0	5,1	4,7	-2,8	-5,9	0,8	-4,2	
Selery	kg	1,95	2,59	1,85	2,38	5,4	9,1	3,6	12,6	-1,7	1,9	1,7	-0,4	
Ziemniaki	kg	0,52	0,67	0,48	0,62	7,4	8,4	-4,5	-0,4	-6,8	-6,9	-6,3	-7,4	
Owoce krajowe														
Gruszki	kg	3,40	4,37	3,17	4,28	7,4	2,2	2,5	-5,7	-3,3	-6,8	-3,1	-3,0	
Jabłka:														
<i>Boskoop</i>	kg	3,50	5,17	2,66	4,34	31,5	19,1	0,0	0,1	-16,1	10,7	-12,6	14,8	
<i>Cortland</i>	kg	3,00	4,04	2,66	3,83	12,5	5,4	0,0	0,0	5,8	9,0	9,1	12,8	
<i>Golden</i>	kg	1,89	2,47	1,83	2,54	3,1	-2,7	0,0	4,7	25,9	4,0	25,9	4,0	
<i>Jonagold</i>	kg	1,00	2,00	1,00	2,00	0,0	0,0	0,0	0,0	0,0	0,0	0,0	0,0	
<i>Jonagored</i>	kg	1,50	2,00	1,33	2,00	12,5	0,0	0,0	0,0	0,0	0,0	0,0	0,0	
<i>Ligol</i>	kg	1,50	2,17	1,33	2,00	12,5	8,4	0,0	0,0	5,9	1,5	0,0	1,5	
<i>Lobo</i>	kg	2,66	3,51	2,39	3,28	11,2	7,0	1,7	0,7	6,3	4,0	-1,2	3,1	
Warzywa importowane														
Czosnek	kg	9,00	15,00	9,00	15,00	0,0	0,0	0,0	0,0	0,0	0,0	-10,0	0,0	
Kalafiory	szt.	4,50	7,00	3,50	7,00	28,6	0,0	28,6	0,0	28,6	0,0	28,6	0,0	
Ogórki długie	kg	4,50	9,78	4,50	9,33	0,0	4,8	0,0	39,7	0,0	39,7	0,0	39,7	
Papryka czerwona	kg	8,00	11,00	7,60	9,40	5,3	17,0	0,0	4,8	0,0	-8,3	0,0	-8,3	
Papryka zielona	kg	7,20	11,00	7,20	9,00	0,0	22,2	-10,0	0,0	-10,0	22,2	-10,0	22,2	
Papryka żółta	kg	8,00	11,40	7,60	11,00	5,3	3,6	-5,9	3,6	23,1	-5,0	23,1	-5,0	
Pomidory	peczek	4,50	8,00	5,00	8,00	-10,0	0,0	-6,9	0,0	-6,9	0,0	-6,9	0,0	
Rzodkiewka	kg	1,20	1,65	1,20	1,65	0,0	0,0	0,0	13,8	9,1	10,0	9,1	10,0	
Salata	szt.	1,80	4,00	2,00	4,00	-10,0	0,0	-10,0	0,0	-10,0	-11,1	-10,0	-16,7	
Ziemniaki młode	kg	2,67	3,33	2,67	3,33	0,0	0,0	-3,0	0,0	-3,0	1,0	-3,0	1,0	
Owoce importowane														
Ananasy	szt.	4,92	6,33	5,06	6,56	2,0	-5,1	1,0	-2,3	-1,2	-6,4	-2,9	-4,3	
Banany	kg	4,47	5,27	4,43	5,15	0,5	1,1	2,3	3,0	6,6	4,0	5,0	5,0	
Cytryny	kg	5,03	5,94	5,00	6,01	1,2	-2,8	1,6	-0,7	8,0	-1,6	7,8	0,2	
Grejpfruty	kg	5,31	8,43	5,25	8,66	-2,6	-1,9	-1,9	-1,4	-0,4	-4,8	-3,4	-5,0	
Gruszki	kg	5,14	6,13	4,83	5,83	6,1	5,4	9,5	2,6	9,5	2,6	9,5	2,6	
Mandarynki	kg	4,46	6,85	4,79	6,88	5,8	4,2	10,2	9,8	12,8	5,9	4,9	6,7	
Winogrona	kg	9,60	12,39	9,72	12,44	-5,9	-1,9	-8,4	-4,4	-6,0	-3,1	-9,6	-5,6	

* data wydania biuletynu

Źródło: Obliczenia własne na podstawie danych pochodzących z giełd i rynków hurtowych.

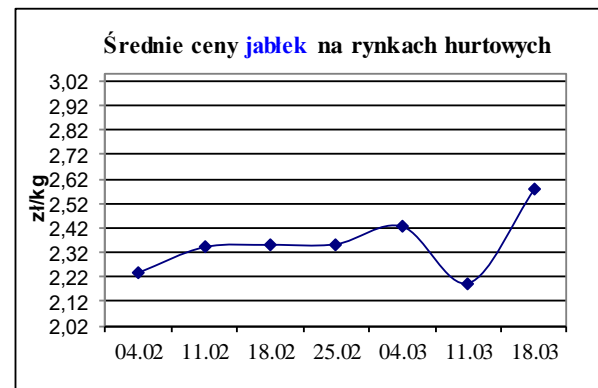
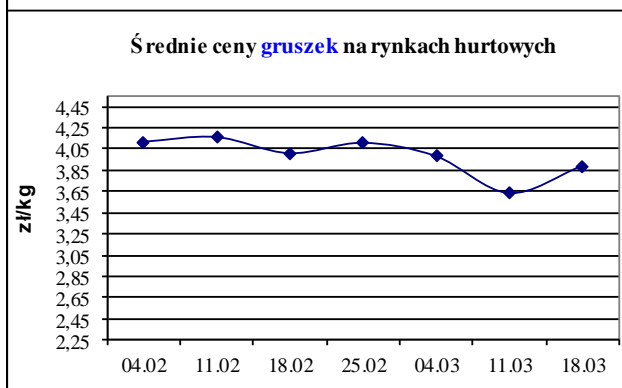
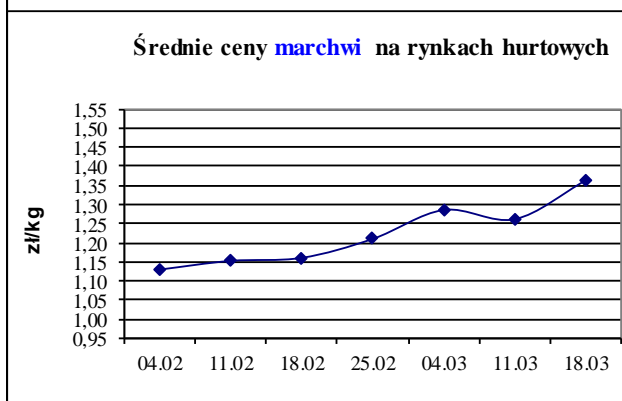
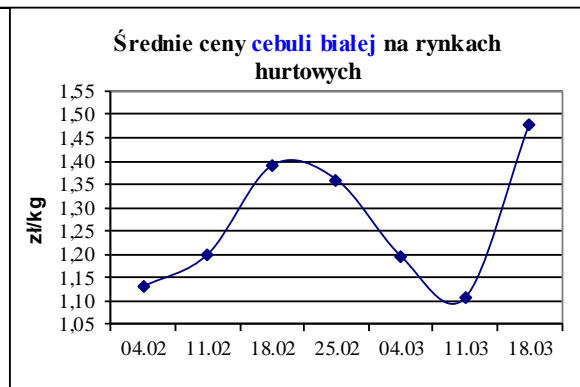
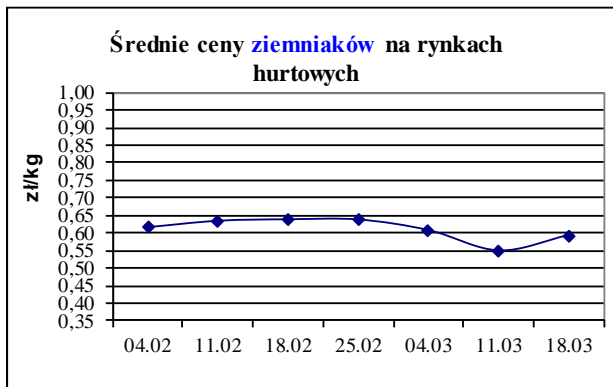
**) Zmiana ceny minimalnej w stosunku do poprzedniego notowania w % = [(kolumna 3 - kolumna 5) / kolumna 5] x 100
Zmiana ceny maksymalnej w stosunku do poprzedniego notowania w % = [(kolumna 4 - kolumna 6) / kolumna 6] x 100

Średnie ceny na targowiskach

*Średnie ceny targowiskowe ziemniaków i cebuli białej wg województw w okresie: 08.03.2021 - 14.03 2021 r.
(daty podane w tabeli oznaczają ostatni dzień analizowanego tygodnia)*

Województwo	Ziemniaki jadalne			Cebula biała		
	Cena w zł/dt		Tygodniowa zmiana w [%]	Cena w zł/kg		Tygodniowa zmiana w [%]
	08.03.2021 - 14.03.2021	01.03.2021 - 07.03.2021		08.03.2021 - 14.03.2021	01.03.2021 - 07.03.2021	
DOLNOŚLĄSKIE	99,17	104,17	-4,8	2,08	2,00	4,0
KUJAWSKO-POMORSKIE	67,67	76,67	-11,7	1,47	1,51	-2,6
LUBELSKIE	88,33	90,00	-1,9	2,00	2,58	-22,5
LUBUSKIE	--	--	--	--	--	--
ŁÓDZKIE	78,63	78,25	0,5	2,11	2,10	0,5
MAŁOPOLSKIE	55,50	45,75	21,3	1,18	1,22	-3,3
MAZOWIECKIE	75,63	72,78	3,9	2,31	2,25	2,7
OPOLSKIE	132,00	133,00	-0,8	2,94	2,90	1,4
PODKARPACKIE	115,83	110,83	4,5	2,20	2,20	0,0
PODLASKIE	90,00	90,00	0,0	2,25	2,31	-2,6
POMORSKIE	106,67	106,67	0,0	2,17	2,17	0,0
ŚLĄSKIE	84,20	83,40	1,0	1,89	1,88	0,5
ŚWIĘTOKRZYSKIE	40,00	30,00	33,3	1,23	0,60	105,0
WARMIŃSKO-MAZURSKIE	115,00	97,50	--	1,68	1,70	--
WIELKOPOLSKIE	108,00	108,00	0,0	2,21	2,21	0,0
ZACHODNIOPOMORSKIE	80,00	80,00	0,0	2,30	2,20	4,5

ŚREDNIE CENY NA RYNKACH HURTOWYCH



1/ Informacje dot. cen skupu dostarczane są przez IERiGŻ Zakład Ekonomiki Gospodarstw Rolnych i Ogrodniczych

2/ Informacje dot. cen producenta dostarczane są przez KRIR MRiRW

3/ Informacje dot. cen hurtowych dostarczone są przez przedstawicieli niżej wymienionych rynków hurtowych i ośrodków doradztwa rolniczego.

Warszawski Rolno-Spożywczy Rynek Hurtowy S.A. – **Bronisze** – www.bronisze.com.pl; Giełda - Białystok Podlaskie Centrum Rolno Towarowe S.A. - <https://www.podlaskiecentrum.pl/>; Lubelski Rynek Hurtowy S.A. – **Lublin** – www.elizowka.pl, Wielkopolska Gildia Rolno-Ogrodnicza S.A. – **Poznań** – www.wgro.com.pl; Podkarpackie Centrum Hurtowe Agrohurt S.A. – **Rzeszów** – www.mgrt.rzeszow.pl; Zachodniopomorskie Centrum Hurtowe **Rolhurt**- www.rolhurt.pl, **Mewat Bydgoszcz** - www.targowisko.mewat.pl, Rolno-spożywczy rynek hurtowy- <http://www.targpiast.com.pl/>, Łódzki Rynek Hurtowy ZJAZDOWA S.A. <https://zjazdowa.com.pl/>., Radomska Giełda Rolna - <https://rsrh-radom.pl/>, Targowisko Miejskie Sandomierz - <http://targowiskasandomierz.pl/>.

4/ Informacje dot. cen targowiskowych ziemniaków i cebuli dostarczone są przez pracowników ośrodków doradztwa rolniczego.

Wydawca: Ministerstwo Rolnictwa i Rozwoju Wsi; 00-930 Warszawa ul. Wspólna 30
tel. (022) 623 27 67; fax (022) 623 27 06, 623 27 07

Adres internetowy: strona ZSRIR; **E-mail:** Biuletyn@minrol.gov.pl

Autor: Tomasz Chruśliński tel. (022) 623-27-67; E-mail: Tomasz.Chruslinski@minrol.gov.pl.

Warunki dostępu do publikacji:

Tygodnik jest udostępniany zainteresowanym osobom bezpłatnie.

Rynek owoców i warzyw świeżych - ukazuje się w każdy czwartek.

Osoby zainteresowane regularnym otrzymywaniem publikacji muszą zgłosić zamówienie na adres Departamentu Rynków Rolnych

Informacje o poziomie cen hurtowych niżej wymienionych produktów można uzyskać na stronie internetowej rynków hurtowych

brokuły, brukselka, cebula czerwona, cukinia, cykoria, fasola "Jaś", fasola biała, fasola szparagowa, kapusta czerwona, kapusta kiszona, kapusta pekińska, kapusta włoska, koperek, nać pietruszki, ogórki kiszone, rzodkiew biała, szczypiorek, włoszczyzna, agrest, aronia, borówka amerykańska, morele, orzechy laskowe, orzechy włoskie, ananasy, klementynki, kokosy, melony, morele.