



ZINTEGROWANY SYSTEM ROLNICZEJ INFORMACJI RYNKOWEJ

(podstawa prawna: ustawa z dnia 30 marca 2001 r. o rolniczych badaniach rynkowych
Dz. U. Nr 42, poz. 471, z późn. zm.)

PRZEGLĄD RYNKÓW ROLNYCH - informacja syntetyczna -

NR 8/2024

01.03.2024 r.

Notowania za okres: 19-25.02.2024 r.

Informacja tygodniowa dotycząca aktualnych cen na podstawowych rynkach rolnych.

Informacje zamieszczane w niniejszym raporcie przekazywane są przez podmioty włączone do Zintegrowanego Systemu Rolniczej Informacji Rynkowej (ZSRIR).

Podstawy prawne:

- ustawa z dnia 30 marca 2001 r. o rolniczych badaniach rynkowych (Dz.U. 2015, poz. 1160 – tekst jednolity);
- rozporządzenie Ministra Rolnictwa i Rozwoju Wsi z dnia 8 marca 2021 r. w sprawie zbieranych danych rynkowych (Dz. U. z 2021 r., poz. 589).

RYNEK MIĘSA WIEPRZOWEGO

Sygnaly z rynku:

... dalszy wzrost ceny zakupu żywca wieprzowego w stosunku do poprzedniego tygodnia...

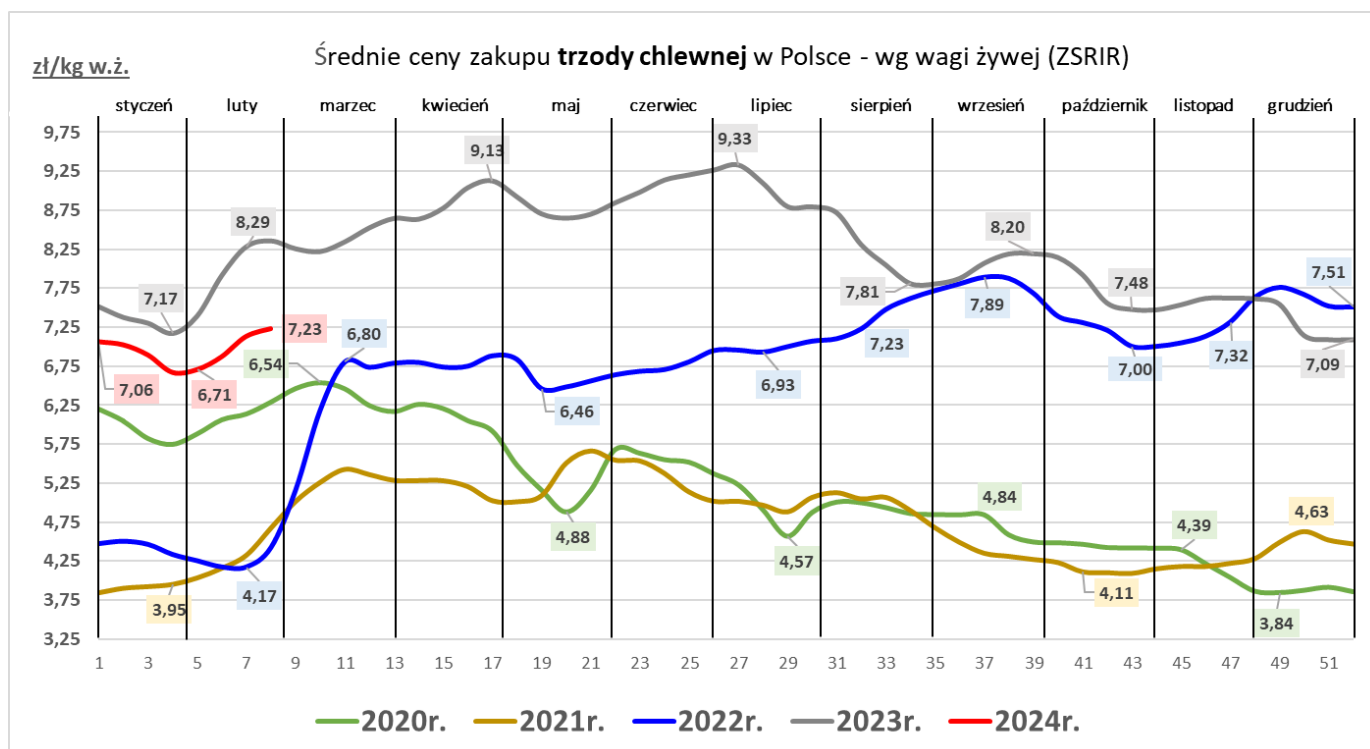
... dalszy wzrost ceny sprzedaży półtuszy wieprzowych w zakładach mięsnych w stosunku do poprzedniego tygodnia ...

Średnie ceny zakupu tuczników wg klasyfikacji EUROP [wg mpc*]

Towar	CENA [zł/tonę]					OBROT	
	25.02.2024	18.02.2024	26.02.2023	Zmiana tyg.	Zmiana roczna	Zmiana tyg.	Zmiana roczna
Klasa S	9 347	9 225	10 783	1,3%	-13,3%	↑	↓
Klasa E	9 286	9 157	10 730	1,4%	-13,5%	↑	↑
Klasa U	9 017	8 875	10 458	1,6%	-13,8%	↑	↑
Klasa R	8 692	8 552	10 150	1,6%	-14,4%	↔	↑
Klasa O	7 634	7 619	9 258	0,2%	-17,5%	↑	↑
Klasa P	*	*	*	*	*	↔	↔
Klasa S-P	9 265	9 138	10 714	1,4%	-13,5%	↑	↑

*mpc - masa poubojowa ciepła

* - niewystarczająca ilość danych do prezentacji



RYNEK MIĘSA WOŁOWEGO

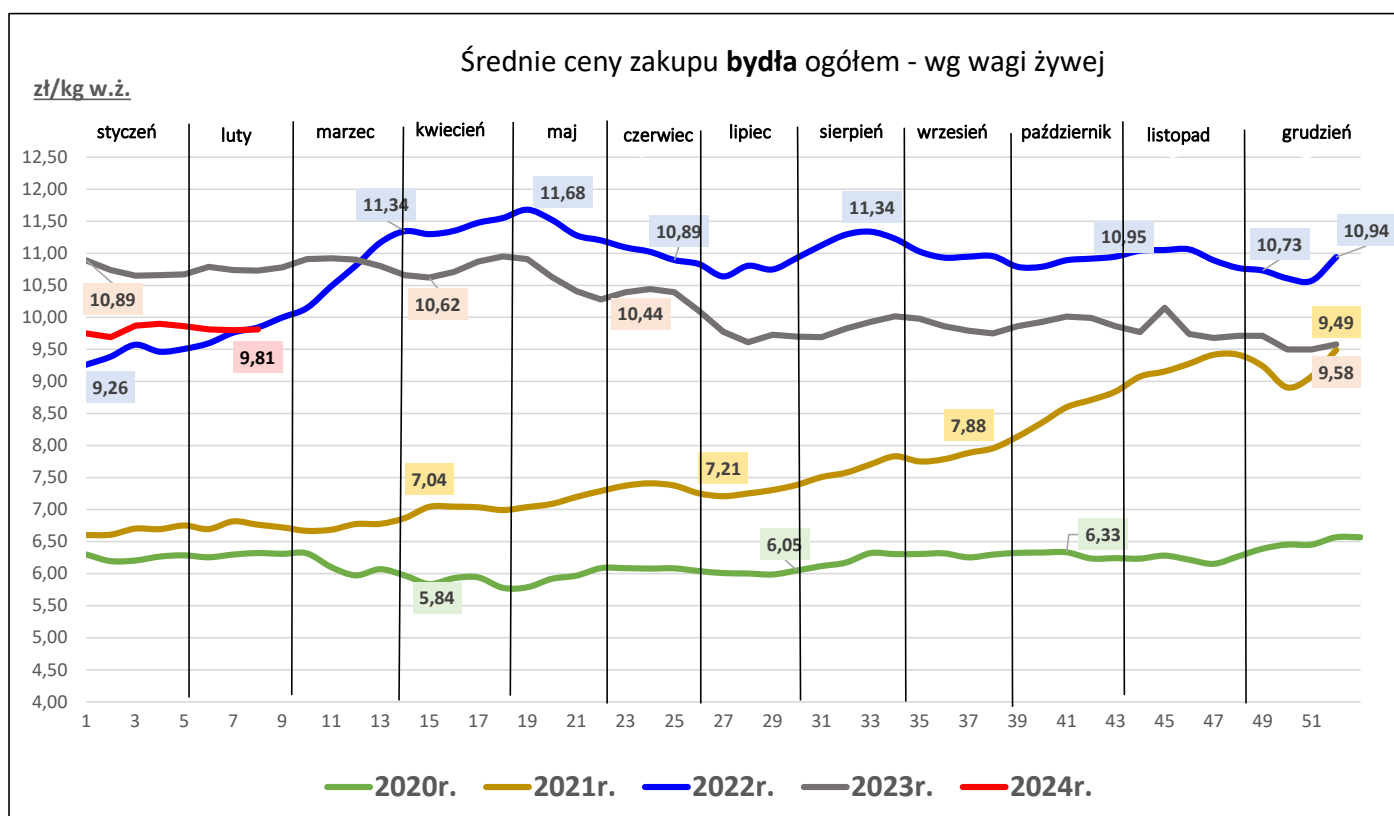
Sygnaly z rynku:

... stabilne ceny zakupu bydła w ubojniach ...

... wzrost ubojów bydła w ubojniach ...

Średnie ceny zakupu bydła rzeźnego w ubojniach [wg mpc*]

Towar	CENA [zł/kg]					OBROT	
	25.02.2024	18.02.2024	26.02.2023	Zmiana tyg.	Zmiana roczna	Zmiana tyg.	Zmiana roczna
Bydło ogółem	18,94	18,92	20,71	0,1%	-8,6%	↑	↓
Bydło 8-12 m-cy [Z]	19,95	18,09	21,32	10,2%	-6,4%	↔	↓
Byki 12-24 m-ce [A]	20,23	20,12	21,86	0,6%	-7,4%	↑	↓
Byki >24 m-cy [B]	19,80	19,84	21,51	-0,2%	-7,9%	↓	↓
Krowy [D]	16,48	16,54	18,13	-0,3%	-9,1%	↑	↓
Jałówki > 12 m-cy [E]	20,24	20,38	22,12	-0,7%	-8,5%	↑	↓



RYNEK MIĘSA DROBIOWEGO

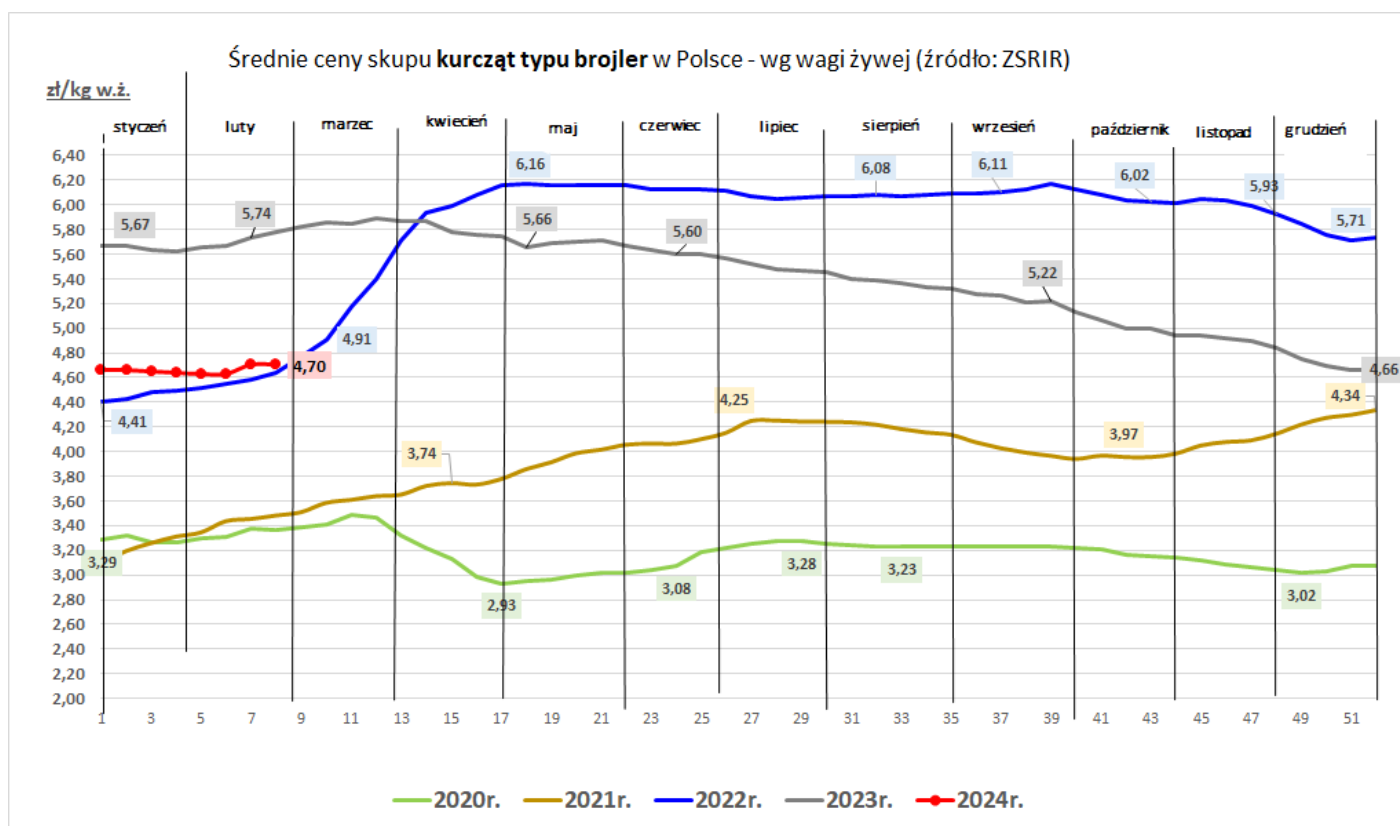
Sygnaly z rynku

...wzrost ceny skupu drobiu rzeźnego...

...spadek cen sprzedaży mięsa z kurczaka.....

...spadek cen sprzedaży mięsa z indyka...

Towar	CENA [zł/kg]					OBROTY	
	25.02.2024	18-2-2024	26.02.2023	Zmiana tyg.	Zmiana roczna	Zmiana tyg.	Zmiana roczna
skup							
Kurczęta typu brojler	4,70	4,70	5,78	0,1%	-18,7%	↑	↑
Indory	6,18	6,17	8,79	0,1%	-29,7%	↓	↑
Indyczki	6,17	6,12	8,98	0,8%	-31,2%	↓	↓
Kaczki typu brojler	6,62	6,67	7,71	-0,7%	-14,1%	↑	↓
sprzedaż							
Tuszki kurcząt patroszonych 65% bez szyji	9,34	8,99	9,52	3,9%	-1,9%	↓	↓
Tuszki kurcząt patroszonych 65% z szyjami	7,93	8,23	8,26	-3,6%	-4,0%	↑	↓
Ćwiartki z kurczaka	6,68	6,79	6,89	-1,6%	-3,1%	↓	↑
Filety z piersi kurczaka	16,81	16,97	17,79	-0,9%	-5,5%	↓	↑
Filety z piersi indyka	17,79	18,11	26,02	-1,8%	-31,6%	↔	↑
Skrzydła z indyka	8,20	8,70	11,04	-5,7%	-25,7%	↓	↓
Udźce z indyka	10,40	11,80	17,50	-11,9%	-40,6%	↑	↔
Podudzia z indyka	6,79	7,35	10,34	-7,6%	-34,3%	↑	↓



RYNEK JAJ SPOŻYWCZYCH

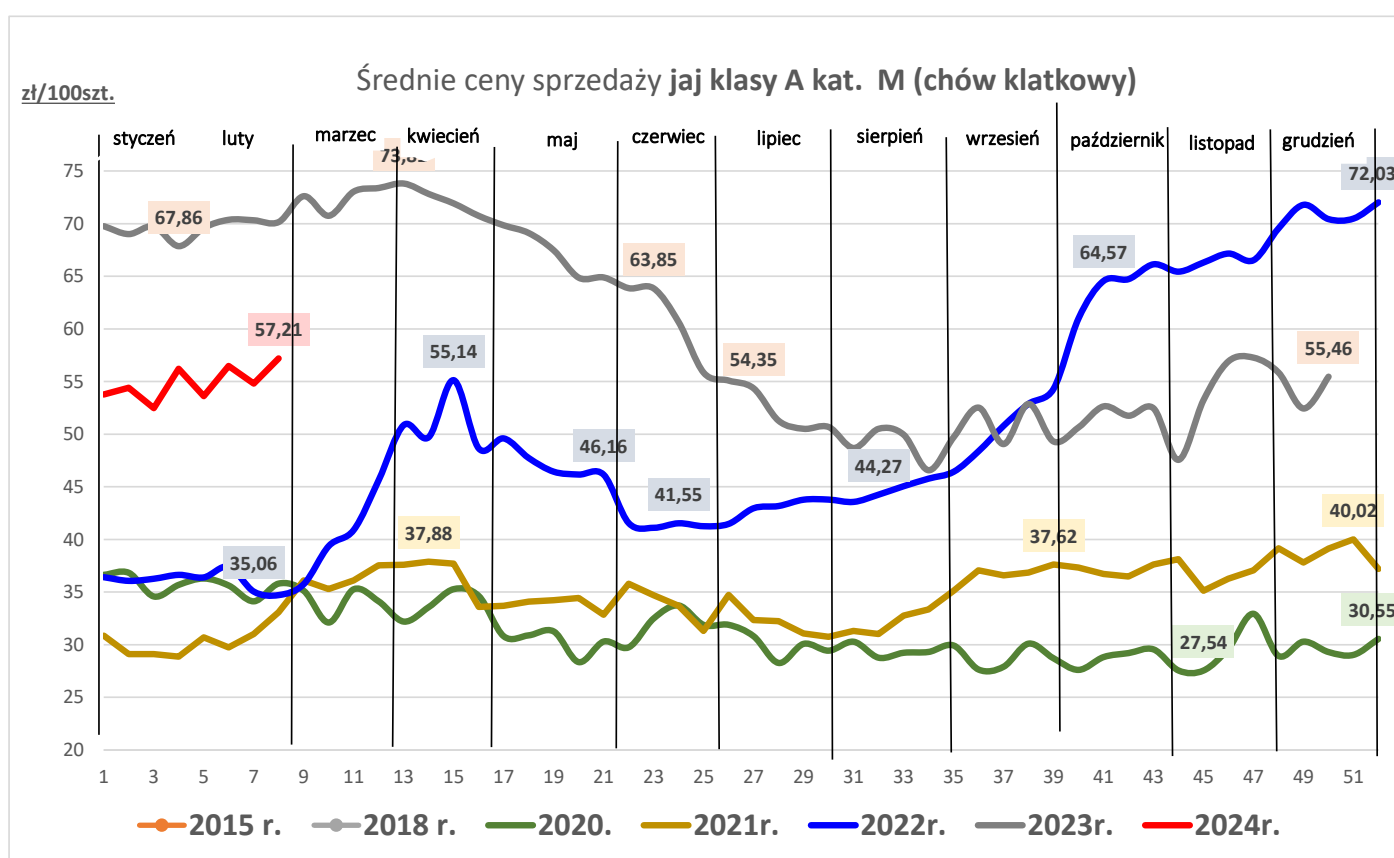
Sygnaly z rynku:

... znaczny wzrost cen sprzedaży jaj w obu klasach wagowych ...

... spadek cen sprzedaży jaj w obu klasach wagowych w porównaniu do ubiegłego roku ...

Średnie ceny sprzedaży jaj spożywczych w klasie A (chów klatkowy)

Kategorie	CENA [zł/100szt.]					OBROTY	
	25.02.2024	18.02.2024	26.02.2023	Zmiana tyg.	Zmiana roczna	Zmiana tyg.	Zmiana roczna
L	64,44	60,95	79,08	5,7%	-18,5%	↑	↓
M	57,21	54,80	70,16	4,4%	-18,5%	↑	↓



RYNEK PRODUKTÓW MLECZARSKICH

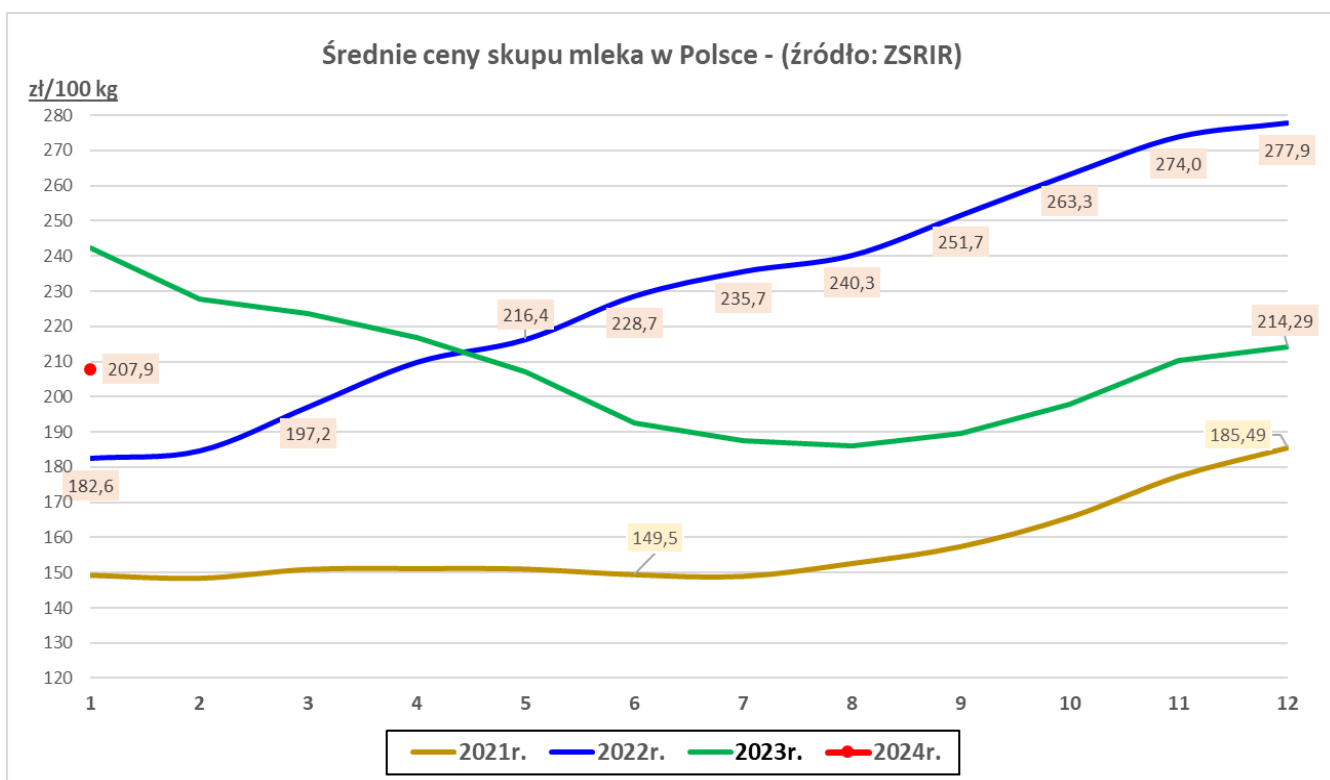
Sygnaly z rynku:

- 1 ...spadek ceny skupu mleka w styczniu...
- 2 ...wzrost ceny sprzedaży masła konfekcjonowanego i mleka pełnego w proszku...
- 3 ...spadek ceny sprzedaży sera Gouda i sera Edamskiego...

Towar	CENA [zł/100kg]					OBROTY	
	styczeń 2024	grudzień 2023	styczeń 2023	Zmiana miesięczna	Zmiana roczna	Zmiana miesięczna	Zmiana roczna
Mleko surowe	207,9	214,3	242,3	-3,0%	-14,2%	↑	↑

Średnie ceny sprzedaży wybranych produktów mleczarskich

Towar	CENA [zł/100kg]					OBROTY	
	25.02.2024	18.02.2024	26.02.2023	Zmiana tyg.	Zmiana roczna	Zmiana tyg.	Zmiana roczna
Odtłuszczone mleko w proszku	1122	1122	1 218	0,0%	-7,9%	↑	↓
Masło w blokach	2 301	2 309	2 175	-0,3%	5,8%	↑	↓
Masło konfekcjonowane	2 469	2 388	2 285	3,4%	8,0%	↓	↓
Ser EDAMSKI	2 017	2 014	2 333	0,1%	-13,6%	↓	↓
Ser GOUDA	2 102	2 121	2 394	-0,9%	-12,2%	↓	↓



RYNEK ZBÓŻ

...dalszy spadek cen zakupu większości zbóż w przedsiębiorstwach...

...cena sprzedaży mąki pszennej i otrąb pszennych na zbliżonym poziomie sprzed tygodnia ...

Średnie ceny zakupu zbóż

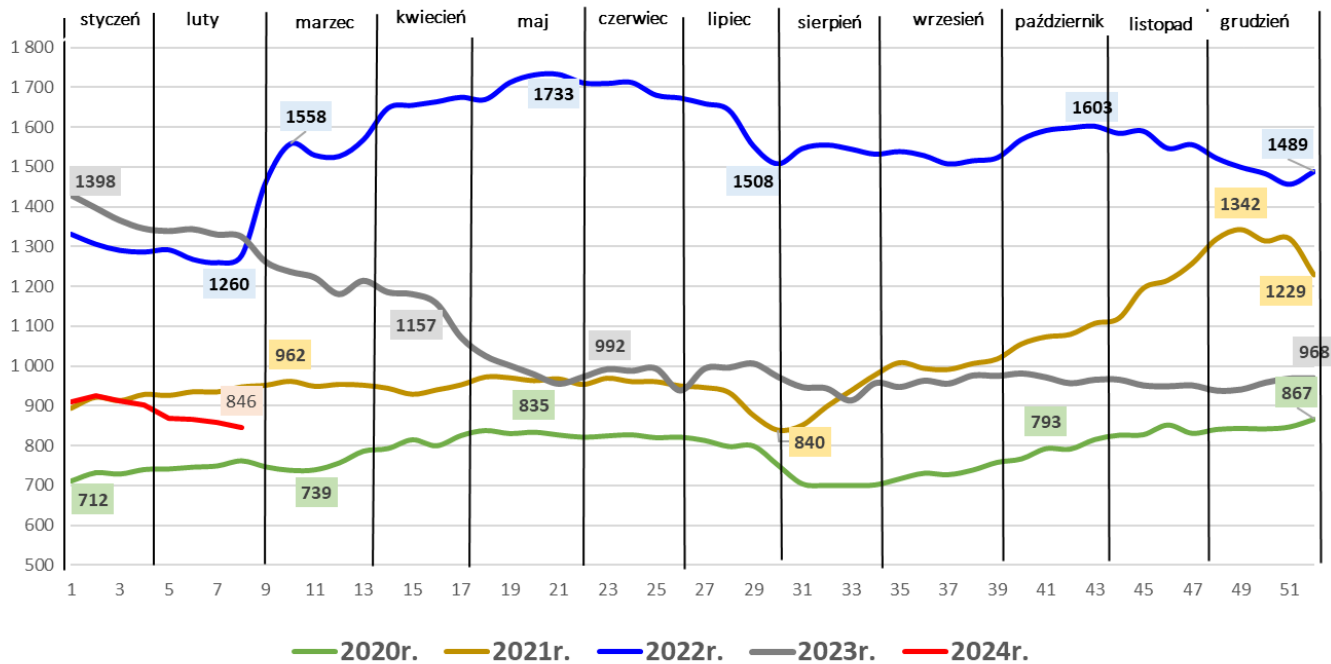
Towar	CENA [zł/tonę]					OBROTY	
	25.02.2024	18.02.2024	26.02.2023	Zmiana tyg.	Zmiana roczna	Zmiana tyg.	Zmiana roczna
Pszenica konsumpcyjna	846	857	1 325	-1,3%	-36,1%	↓	↓
Pszenica paszowa	853	833	1 276	2,4%	-33,1%	↑	↑
Żyto konsumpcyjne	592	601	987	-1,5%	-40,1%	↑	↑
Żyto paszowe	585	579	986	1,0%	-40,6%	↑	↑
Jęczmień paszowy	725	739	1 121	-1,9%	-35,3%	↑	↑
Kukurydza paszowa	757	739	1 347	2,4%	-43,8%	↑	↓
Pszonżyto paszowe	689	697	1 136	-1,2%	-39,4%	↓	↓

Średnie ceny sprzedaży mąki i otrąb

Towar	CENA [zł/tonę]					OBROTY	
	25.02.2024	18.02.2024	26.02.2023	Zmiana tyg.	Zmiana roczna	Zmiana tyg.	Zmiana roczna
Mąka pszenna piekarnicza	1 445	1 445	1 992	0,0%	-27,5%	↑	↑
Otręby pszenne (luzem)	474	475	861	-0,1%	-44,9%	↑	↑

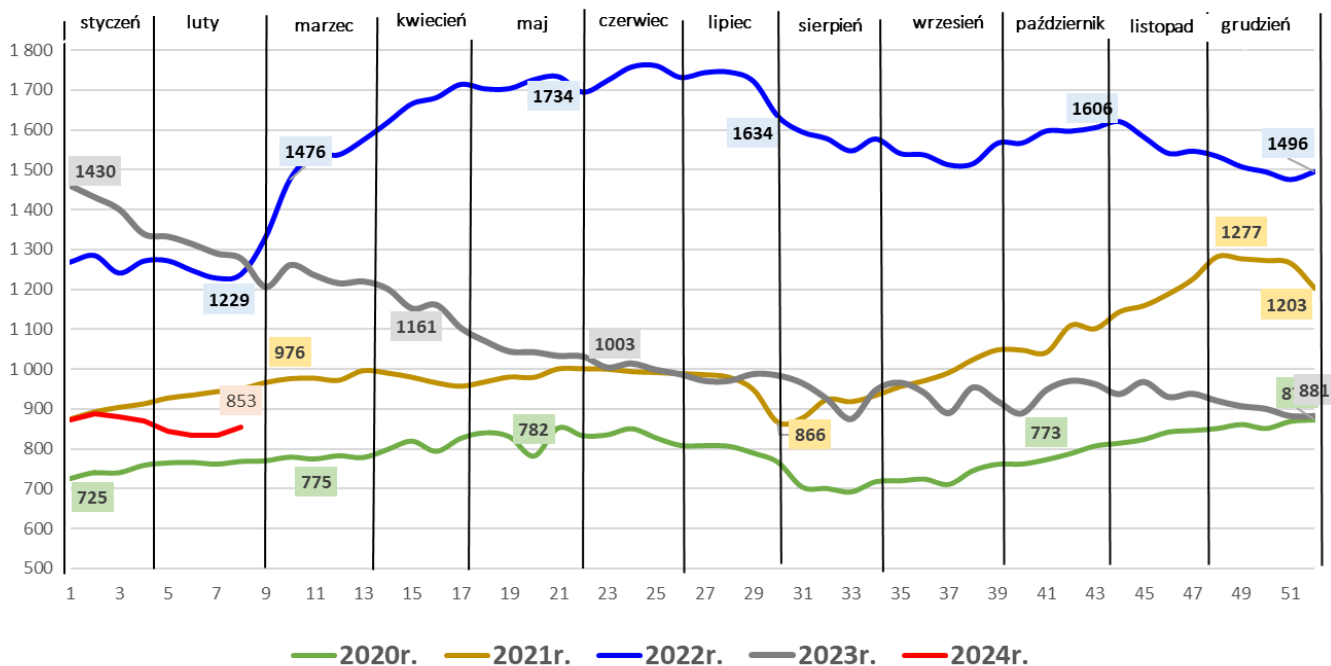
Średnie ceny zakupu pszenicy konsumpcyjnej - (źródło: ZSRIR)

zł/tonę



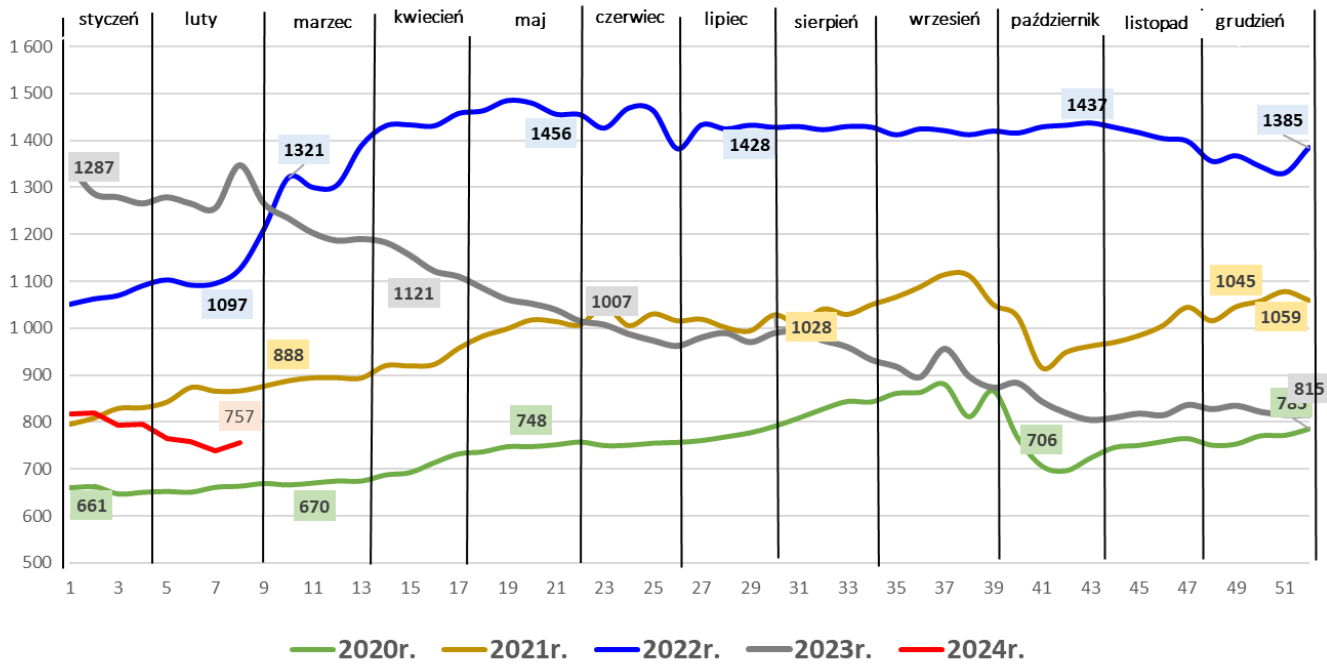
Średnie ceny zakupu pszenicy paszowej - (źródło: ZSRIR)

zł/tonę



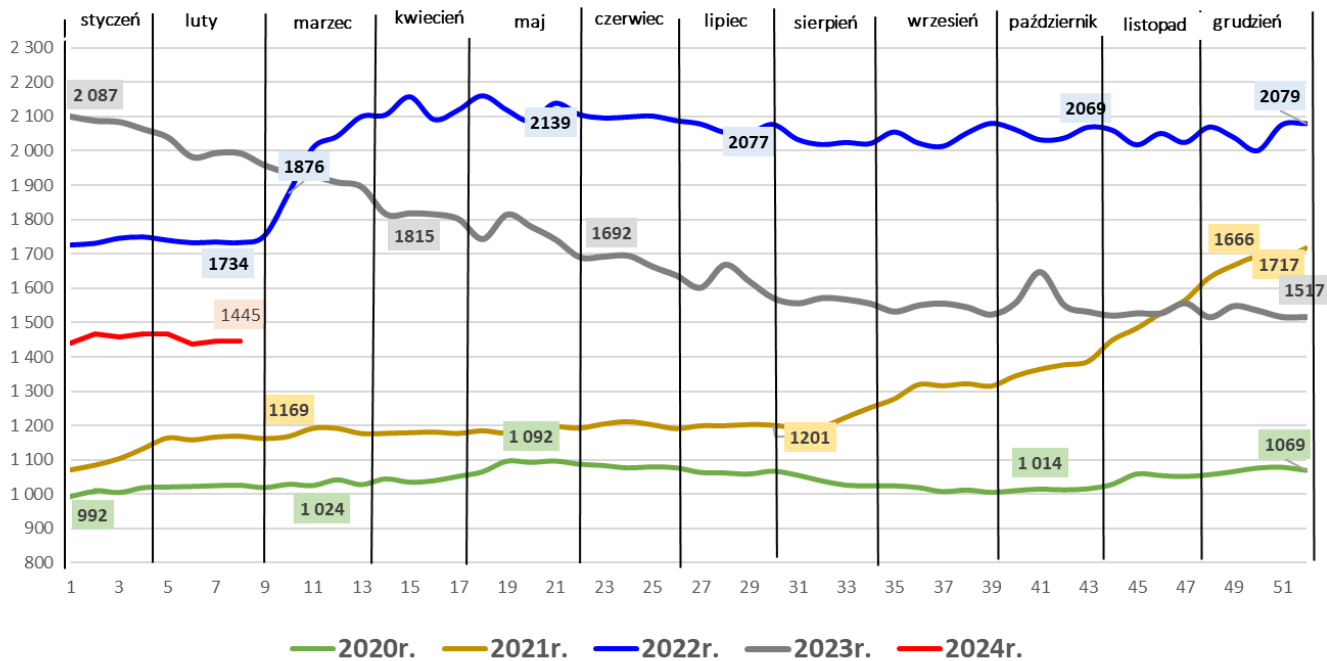
Średnie ceny zakupu kukurydzy - (źródło: ZSRIR)

zł/tonę



Średnie ceny sprzedaży maki pszennej piekarniczej - (źródło: ZSRIR)

zł/tonę



RYNEK ROŚLIN OLEISTYCH

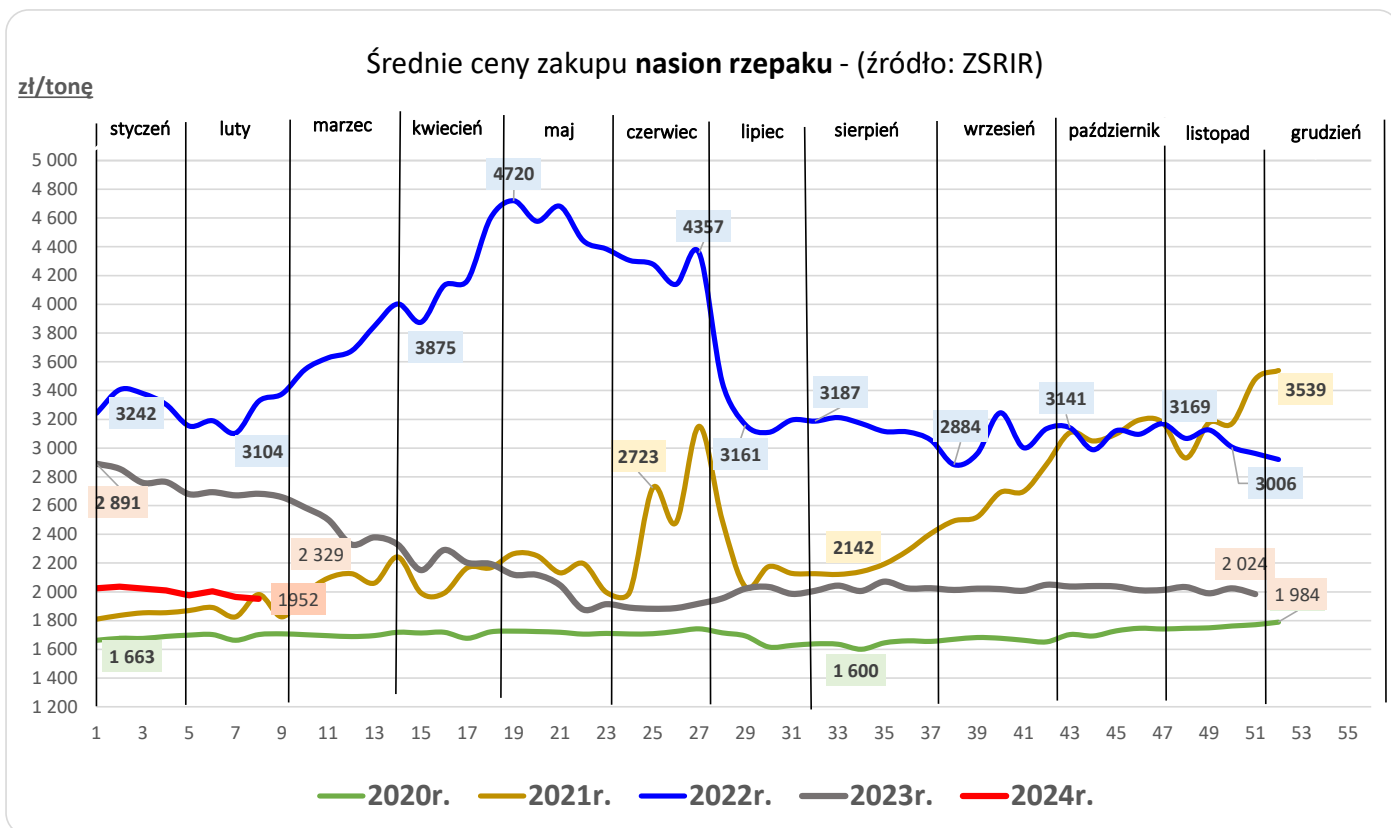
Sygnaly z rynku:

... spadek ceny zakupu nasion rzepaku ...

... wzrost cen sprzedaży śruty rzepakowej oraz oleju rzepakowego ...

Średnie ceny zakupu nasion rzepaku, sprzedaży oleju rzepakowego oraz śruty rzepakowej

Towar	CENA [zł/tonę]					OBROTY		
	25.02.2024	18.02.2024	26.02.2023	Zmiana tyg.	Zmiana roczna	Zmiana tyg.	Zmiana roczna	
Rzepak - nasiona	1 952	1 965	2 671	-0,7%	-26,9%	↔	↑	
Olej rzepakowy rafinowany	4 599	4 446	6 921	3,4%	-33,6%	↑	↑	
Śruta rzepakowa	1 187	1 127	1 584	5,3%	-25,1%	↑	↑	

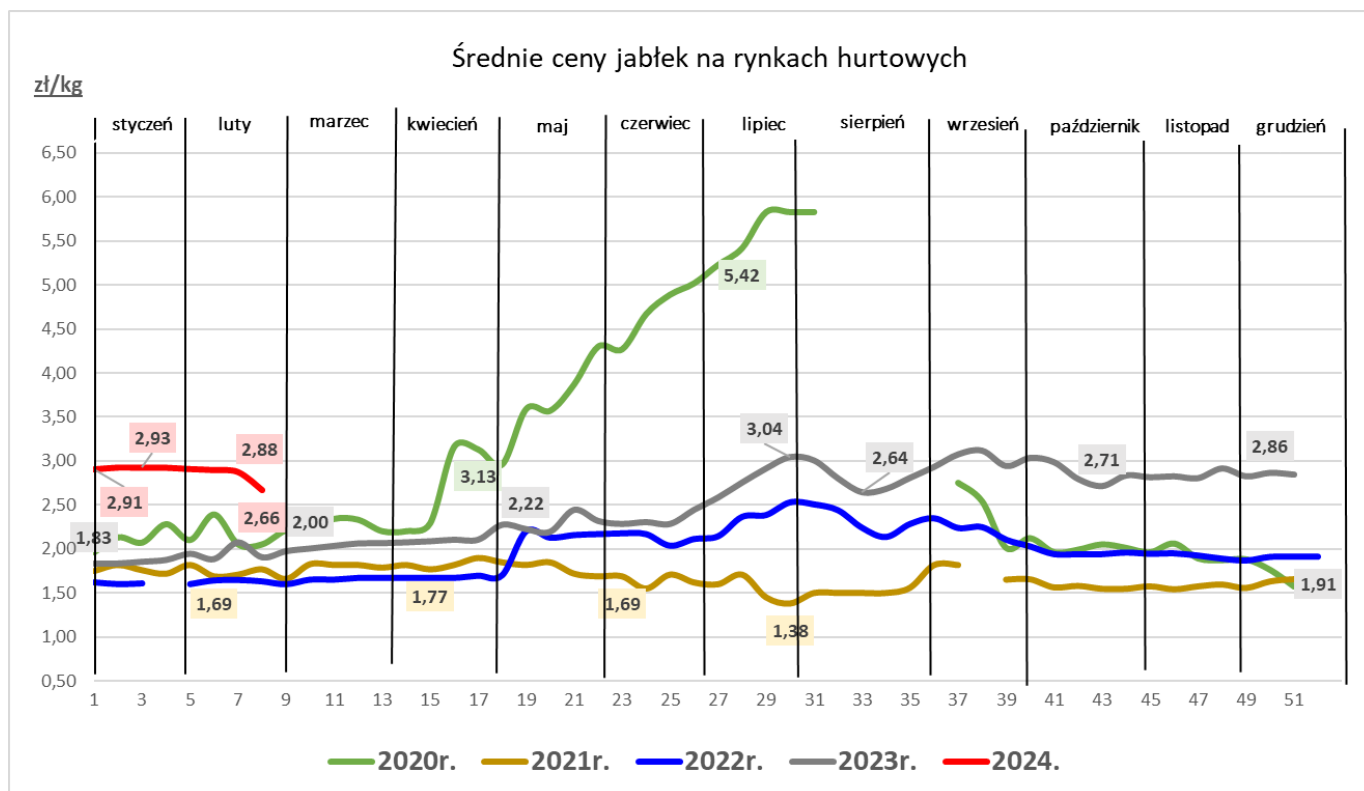


RYNEK OWOCÓW I WARZYW

Sygnaly z rynku:

...spadek cen gruszek i jabłek w porównaniu do poprzedniego tygodnia, są droższe niż rok
...większość warzyw jest tańsza w porównaniu do ubiegłego tygodnia...

Towar	CENA [zł/kg]				
	29.02.2024	22.02.2024	02.03.2023	Zmiana tygodniowa	Zmiana roczna
Gruszki (kraj)	5,31	5,65	4,54	-6,0%	17,1%
Jabłka deserowe (kraj)	2,66	2,88	1,96	-7,4%	36,2%
Banany (import)	5,07	5,14	6,59	-1,4%	-23,0%
Cytryny (import)	6,33	6,38	7,34	-0,8%	-13,9%
Winogrona (import)	19,25	19,04	18,43	1,1%	4,4%
Cebula biała (kraj)	2,50	2,48	4,30	0,7%	-41,8%
Kapusta biała (kraj)	1,46	1,80	1,41	-18,8%	3,7%
Marchew (kraj)	2,68	2,80	2,88	-4,6%	-7,2%
Pietruszka (kraj)	6,61	6,51	5,30	1,6%	24,6%
Pomidory malinowe	18,10	19,95	25,06	-9,3%	-27,8%
Selery (kraj)	3,28	3,71	3,79	-11,8%	-13,7%
Ziemniaki (kraj)	1,82	1,88	1,38	-3,1%	32,2%



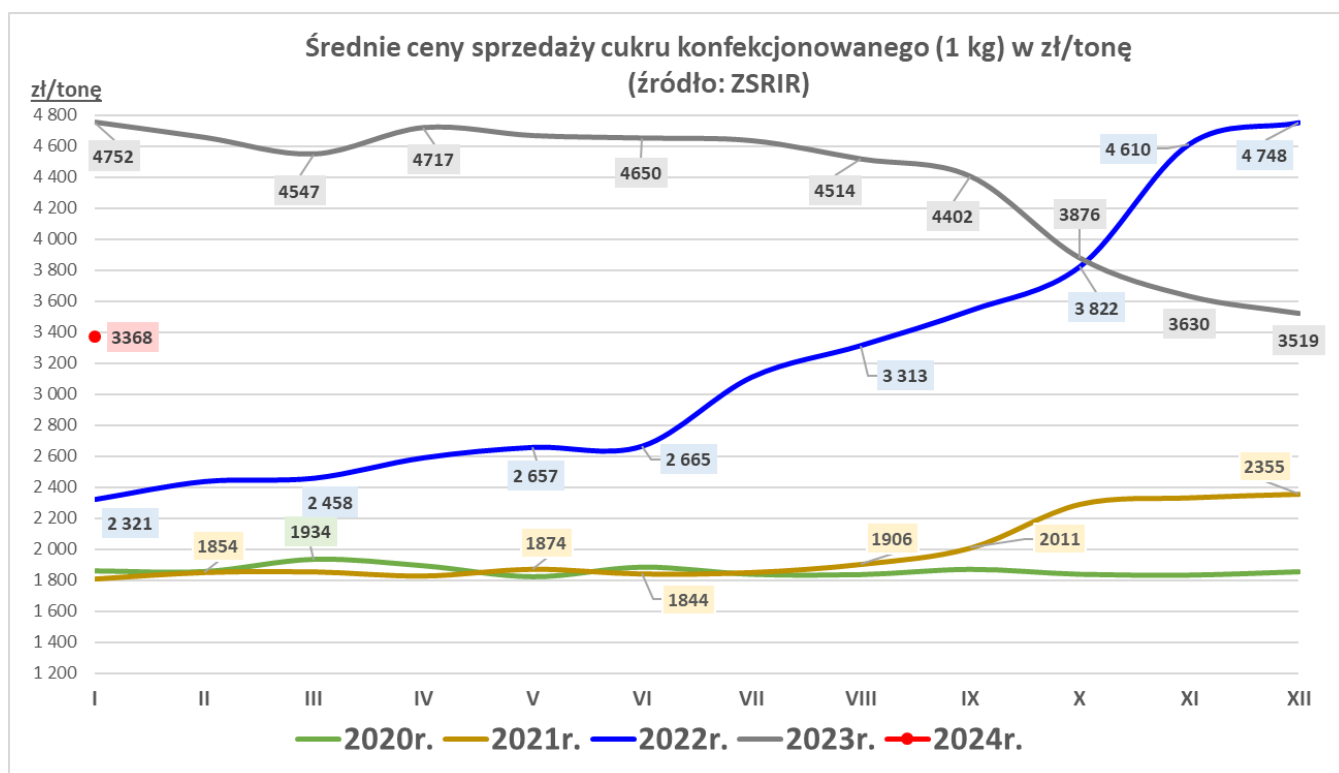
RYNEK CUKRU

... dalszy spadek ceny sprzedaży cukru białego konfekcjonowanego w porównaniu do poprzedniego miesiąca, roczny spadek...

... wzrost wielkości sprzedaży cukru konfekcjonowanego w porównaniu do poprzedniego miesiąca, roczny wzrost...

Średnie ceny sprzedaży cukru białego konfekcjonowanego (w opakow. 1 kg)
- rynek krajowy

Towar	CENA [zł/tonę]					OBROTY	
	styczeń 2024	grudzień 2023	styczeń 2023	Zmiana miesięczna	Zmiana roczna	Zmiana miesięczna	Zmiana roczna
Cukier (1 kg)	3 368	3 519	4 752	-4,3%	-29,1%	↑	↑



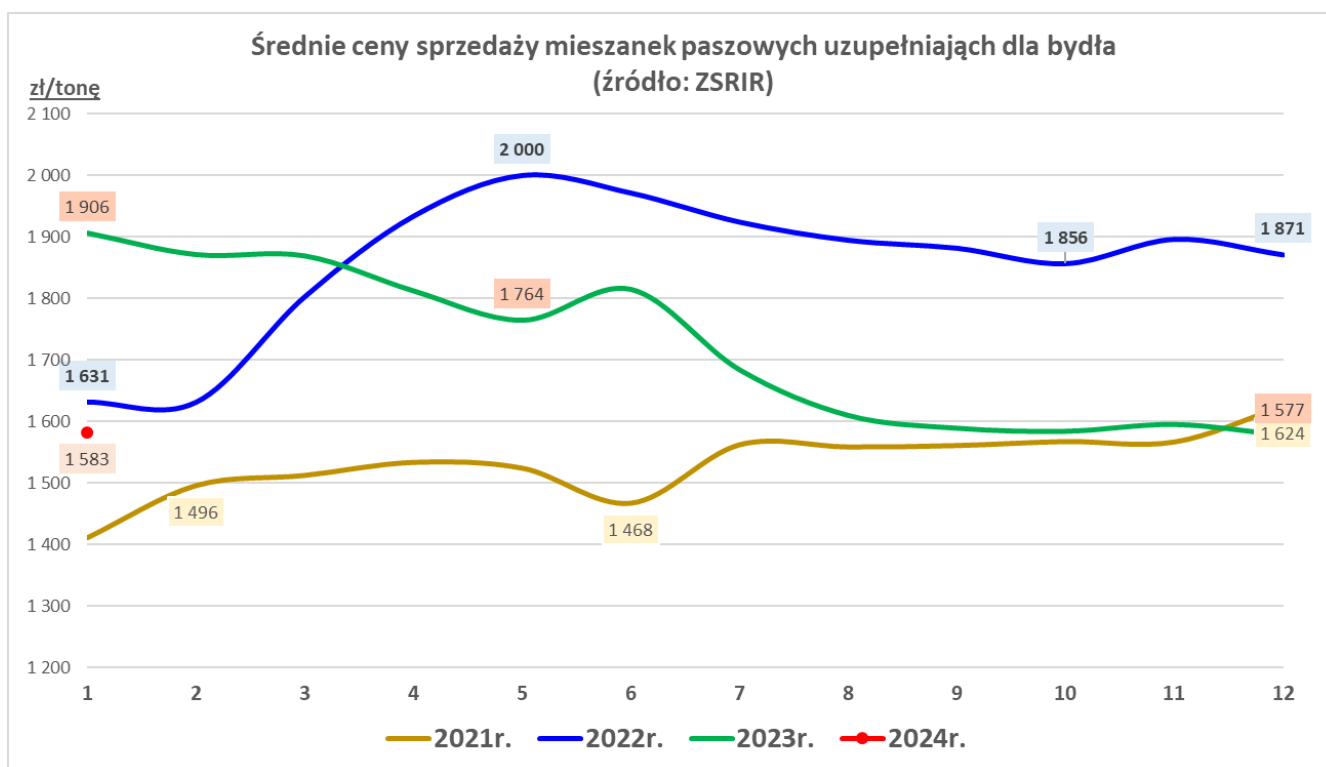
RYNEK PASZ

...spadek cen sprzedaży mieszanek dla drobiu i trzody...

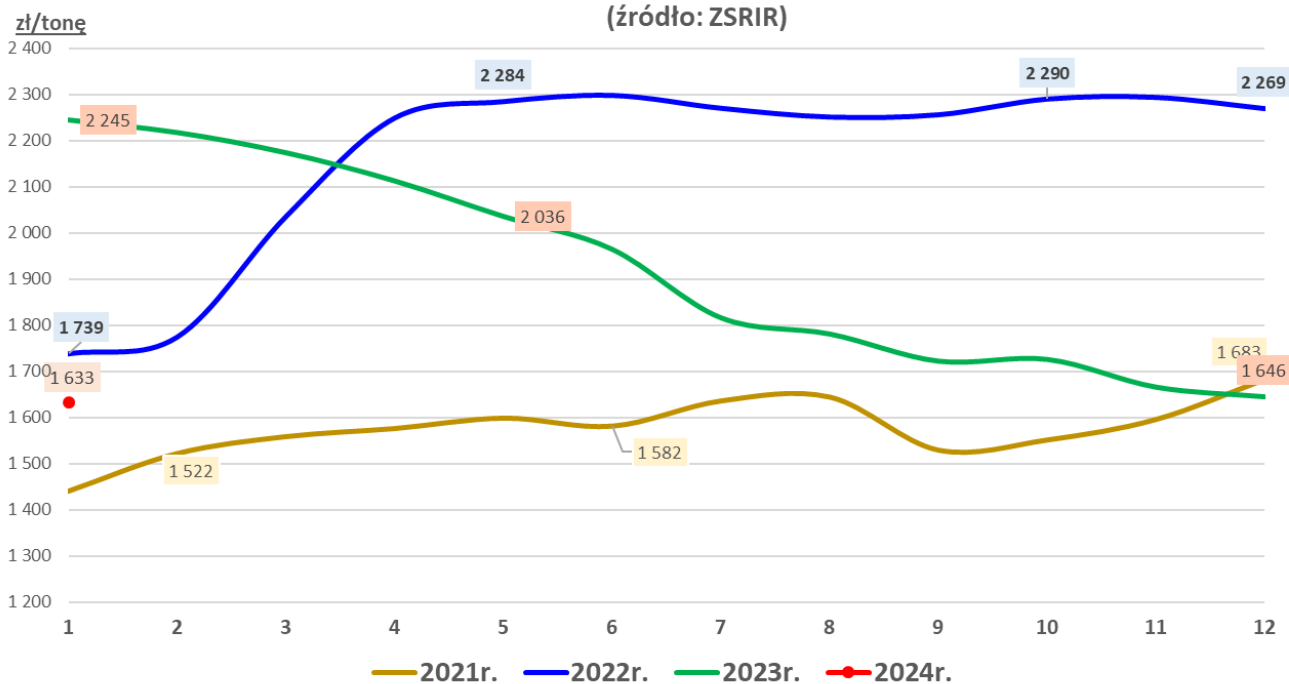
...wzrost wielkości sprzedaży pasz...

Średnie ceny sprzedaży mieszanek paszowych pełnoporcjowych

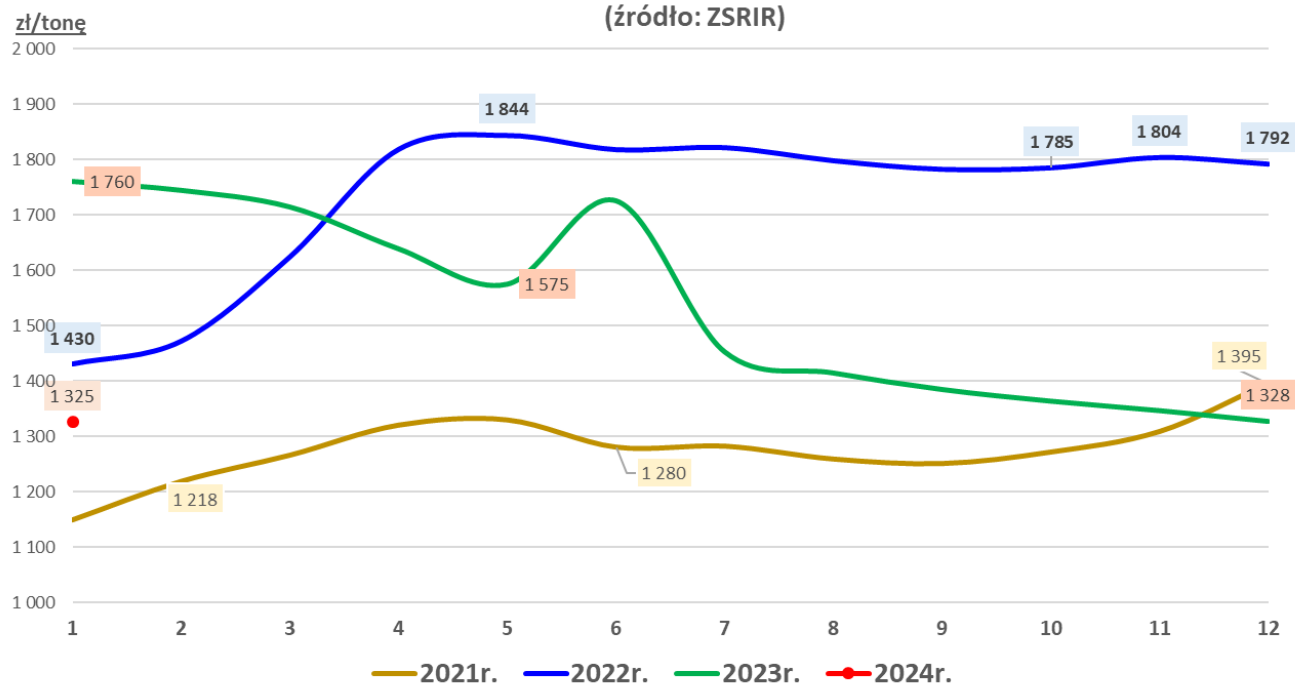
Przeznaczenie	CENA [zł/tonę]				OBROTY		
	styczeń 2024	grudzień 2023	styczeń 2023	Zmiana miesięczna	Zmiana roczna	Zmiana miesięczna	Zmiana roczna
Drób	1 633	1 646	1 739	-0,8%	-6,1%	↑	↑
Trzoda chlewna	1 325	1 328	1 763	-0,2%	-24,8%	↓	↓
Bydło (tylko MPU)	1 583	1 577	1 906	0,4%	-17,0%	↑	↑



Średnie ceny sprzedaży mieszanek paszowych pełnoporcjowych dla drobiu (źródło: ZSRIR)



Średnie ceny sprzedaży mieszanek paszowych pełnoporcjowych dla trzody (źródło: ZSRIR)



RYNEK CHMIELU

Sygnaly z rynku:

- 1 ...spadek ceny skupu odmian goryczkowych, wzrost ceny skupu odmian aromatycznych...
- 2 ... spadek ilości skupionych szyszek chmielu...

Średnie ceny skupu szyszek chmielu w skupie kontraktacyjnym

Towar	CENA [zł/kg]				OBROTY		
	styczeń 2024	grudzień 2023	styczeń 2023	Zmiana miesięczna	Zmiana roczna	Zmiana miesięczna	Zmiana roczna
Chmiel aromatyczny	20,54	20,20	21,83	1,7%	-5,9%	↓	↓
Chmiel goryczkowy	19,65	21,31	21,25	-7,8%	-7,5%	↓	↓

