

# 4 LATA INWESTYCJI I ROZWOJU

JEST STRATEGIA, SĄ EFEKTY



#DostępnośćPlus

#GruntToWłasność

#FunduszeUE

#MostyDlaRegionów

#ProgramDlaŚląska

#ProgramDlaBieszczad

#EfektySOR

#MieszkaniePlus

#PakietDlaMiastŚrednich

#ProstyJęzyk

#DrogiLokalne

#PrzyjazneFundusze



**Tego nie udało  
nam się zrobić**

Stracić 30 mld zł z funduszy unijnych

Odpuścić ważnych dla Polski spraw w negocjacjach funduszy UE 2021-2027

Inwestować tylko w największe metropolie

Zabetonować Polski resortowej

Pozostawić przestrzeni publicznej niedostępną

I wiecie co?

Wcale tego  
nie żałujemy!



MINISTERSTWO  
INWESTYCJI  
I ROZWOJU

**lut**y 2016

Plan na rzecz  
Odpowiedzialnego Rozwoju



**lut**y 2017

Strategia na rzecz  
Odpowiedzialnego Rozwoju



# To zrobiliśmy

## RZĄDOWY BIZNESPLAN

Zapewnione finansowanie inwestycji

#DostępnośćPlus

Rozwój małych ojczyzn

Dobre relacje z innymi krajami

Pakiet na rzecz bezpiecznej przyszłości



# RZĄD MA BIZNESPLAN I SIĘ GO TRZYMA...

1 bln zł środków publicznych pracuje

286 projektów w realizacji

88 zakończonych



# ...A EFEKTY KAŻDY WIDZI

## JEST

Wzrost gospodarczy w Polsce  
w 2018 r. – 5,1%

Średnioroczny wzrost gospodarczy  
w Polsce w latach 2016-2018 – 4,4%

Dochód rozporządzalny na osobę  
w 2018 r. – 1693 zł

Przeciętne wynagrodzenie w gospodarce narodowej  
w 2018 r. – 4003,88 zł

Stopa bezrobocia  
w lipcu 2019 r. – 5,2%

Stopa zatrudnienia osób w wieku 20-64  
na koniec 2018 r. – 72,2%

PKB na mieszkańca Polski w relacji do średniej UE  
w 2018 r. – 71%

Liczba mieszkań na tysiąc osób  
w połowie 2019 r. - 383

## BYŁO

Wzrost gospodarczy w Polsce  
w 2015 r. – 3,8%

Średnioroczny wzrost gospodarczy  
w Polsce w latach 2012-2015 – 2,5%

Dochód rozporządzalny na osobę  
w 2015 r. – 1386 zł

Przeciętne wynagrodzenie w gospodarce narodowej  
w 2015 r. – 3408,62 zł

Stopa bezrobocia  
w lipcu 2015 r. – 10,0%

Stopa zatrudnienia osób w wieku 20-64  
na koniec 2015 r. – 67,8%

PKB na mieszkańca Polski w relacji do średniej UE  
w 2015 r. – 68%

Liczba mieszkań na tysiąc osób  
w 2015 r. - 367

# FINANSOWANIE INWESTYCJI Z UE. POCZĄTKI BYŁY TRUDNE...

30 mld zł z funduszy UE zagrożone

Nowa perspektywa z „0” na koncie

Plan Junckera w proszku





# ...ALE POTEM JUŻ BYŁO TYLKO LEPIEJ. GDZIE JESTEŚMY TERAZ Z FUNDUSZAMI UE?

53 tysiące inwestycji

wartych 420 mld zł

3/4 pieniędzy UE na lata 2014-2020 pracuje w gospodarce (255 mld zł)

1/3 jest już rozliczona (109 mld zł)



# CZERPIEMY TEŻ

## Z INNYCH ŹRÓDEŁ



MINISTERSTWO  
INWESTYCJI  
I ROZWOJU

# Plan Junckera

Wreszcie jest gospodarz

42 duże inwestycje (m. in. Tauron, Energa,  
WUM)

Tysiące mniejszych projektów MŚP

>60 mld zł na inwestycje z Polski

5. miejsce w UE

# PPP

Polityka rozwoju PPP

Zmiany w prawie

Sąd w Nowym Sączu – pierwsza rządowa  
inwestycja

Szkolenia, wytyczne, wzory umów...  
...i wiele, wiele więcej.



# A CO Z INWESTYCJAMI

# W PRZYSZŁOŚCI?



**TO WSTĘPNIE  
WYNEGOCJOWALIŚMY  
NA PERSPEKTYWĘ  
2021-2027**



Infrastruktura gazowa



Pociągi



Bezpieczeństwo na lotniskach



via Carpatia i dojazd do CPK




# TO TRZEBA WYJAŚNIĆ!

Dlaczego w 2016 i 2017 roku mieliśmy dołek inwestycyjny?

Wartość inwestycji w mln zł - nakłady brutto na środki trwałe (wg GUS)



Udział inwestycji w PKB w %



Nieprzygotowane inwestycje unijne przez poprzedników  
+ szybki wzrost PKB

**= MNIEJSZY UDZIAŁ  
INWESTYCJI W PKB W 2016 i 2017 r.**

# INWESTYCJE NA DOBRYM KURSIE


8,7% - wzrost inwestycji w 2018 roku

12,6% - wzrost inwestycji w I kwartale 2019 roku

9% - wzrost inwestycji w II kwartale 2019 roku

19% - wzrost inwestycji firm w I półroczu 2019 roku

Czy w 2019 roku wzrost będzie dwucyfrowy?





## ODWAŻNE PROGRAMY DLA MAŁYCH OJCZYZN. NIE TYLKO ZA FUNDUSZE UE!

Program dla Śląska → 55 mld zł

Pakiet dla średnich miast → 3 mld zł

Program Mosty dla Regionów → 2,3 mld zł

Drogi Lokalne → 36 mld zł do 2028 roku

Program dla Bieszczad → 1 mld zł

Koła Gospodyń Wiejskich → 40 mln zł tylko w 2019 roku

~~Model  
polaryzacyjno-  
dyskryzynyjny~~  
**ANULOWANO**



DOSTĘPNOŚĆ STAŁA SIĘ PRAWEM...

## Ustawa #DostępnośćPlus

Ustawa o dostępności cyfrowej  
stron internetowych i aplikacji mobilnych  
podmiotów publicznych



...A POLSKA  
BARDZIEJ DOSTĘPNA...

Program Dostępność Plus

3,3 mld zł już pracuje na rzecz dostępności

300 dostępnych tramwajów, autobusów i trolejbusów

150 szpitali i przychodni

115 szkół i uczelni

Fundusz dostępności





PROSTO i KROPKA

...I BARDZIEJ  
ZROZUMIAŁA

## Upraszczamy język i zarażamy tą ideą innych

Interwencja ukierunkowana terytorialnie → pieniądze  
trafiające w konkretne miejsce

Potencjały endogeniczne na poziomie NUTS 2 → mocne  
strony regionu

Absorpcja alokacji → zainwestowane fundusze unijne

Prosto i kropka. Prawda, że tak lepiej?



# WŁASNY KĄT TO PODSTAWA. WIEMY TO MY...

Koniec z użytkowaniem wieczystym i bonifikaty dla tych, którzy mają „pod górkę”

Dopłaty do czynszów nawet przez 15 lat

120 tysięcy Mieszkań Plus w budowie, przygotowaniu i gruntach

6,2 miliarda złotych na budownictwo komunalne

Pieniądze na ocieplenie i wzmocnienie „wielkiej płyty”



# ...I WIE TO RYNEK

W tym roku jest szansa na rekordowe **200 tysięcy**  
oddanych mieszkań



# TRUDNO BYŁOBY DZIAŁAĆ SAMEMU. DOBRE RELACJE TO PODSTAWA

Światowe Forum Miejskie 2022 w Katowicach



Polska w Radzie Rządowej UN Global Compact



489 milionów franków z funduszy szwajcarskich rozliczone




Ruszyło 809 milionów euro z funduszy norweskich



Rozwijamy inicjatywę Trójmorza





**Wyzwania na  
najbliższą przyszłość**

**TU WŁĄCZAMY TURBODOŁADOWANIE**

Mieszkanie Plus

Partnerstwo publiczno-prywatne

Zmiany w OFE



MINISTERSTWO  
INWESTYCJI  
I ROZWOJU



# 4 LATA INWESTYCJI I ROZWOJU

JEST STRATEGIA, SĄ EFEKTY



#DostępnośćPlus

#GruntToWłasność

#FunduszeUE

#MostyDlaRegionów

#ProgramDlaŚląska

#ProgramDlaBieszczad

#EfektySOR

#MieszkaniePlus

#PakietDlaMiastŚrednich

#ProstyJęzyk

#DrogiLokalne

#PrzyjazneFundusze