

MINISTERSTWO ROLNICTWA I ROZWOJU WSI

ZINTEGROWANY SYSTEM ROLNICZEJ INFORMACJI RYNKOWEJ - (ZSRIR)


(podstawa prawna: ustawa o rolniczych badaniach rynkowych z dnia 30 marca 2001 r.)

WYDZIAŁ INFORMACJI RYNKOWEJ I STATYSTYKI ROLNEJ

RYNEK JAJ SPOŻYWCZYCH

Nr 21/2019

30 maja 2019 r.



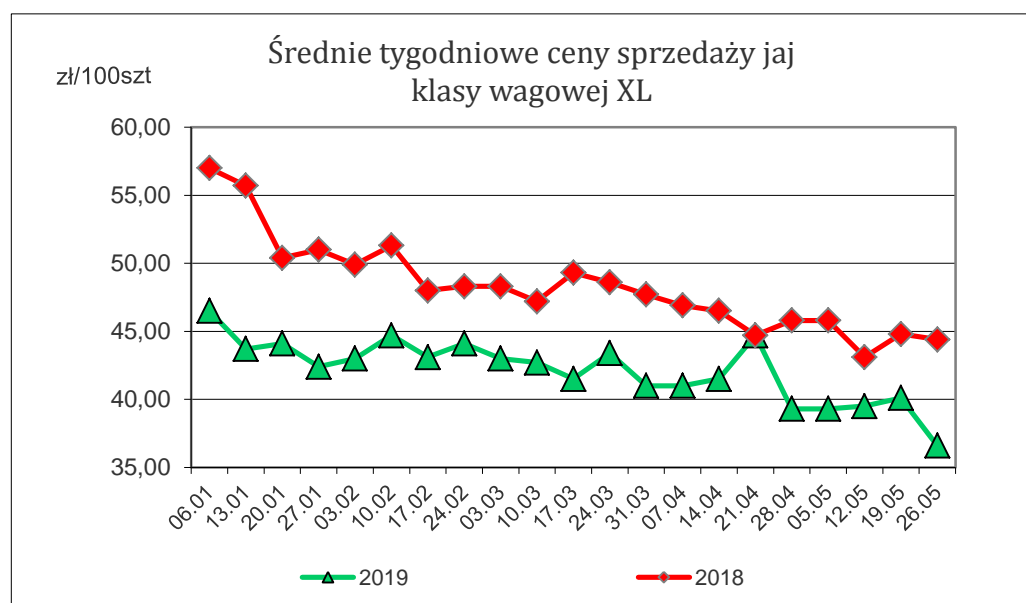
NOTOWANIA CEN ZA OKRES: 20.05.2019 – 26.05.2019 r.

Badanie cen skupu i sprzedaży prowadzone jest na reprezentatywnej grupie.
Średnie ceny liczone są jako średnia ważona.

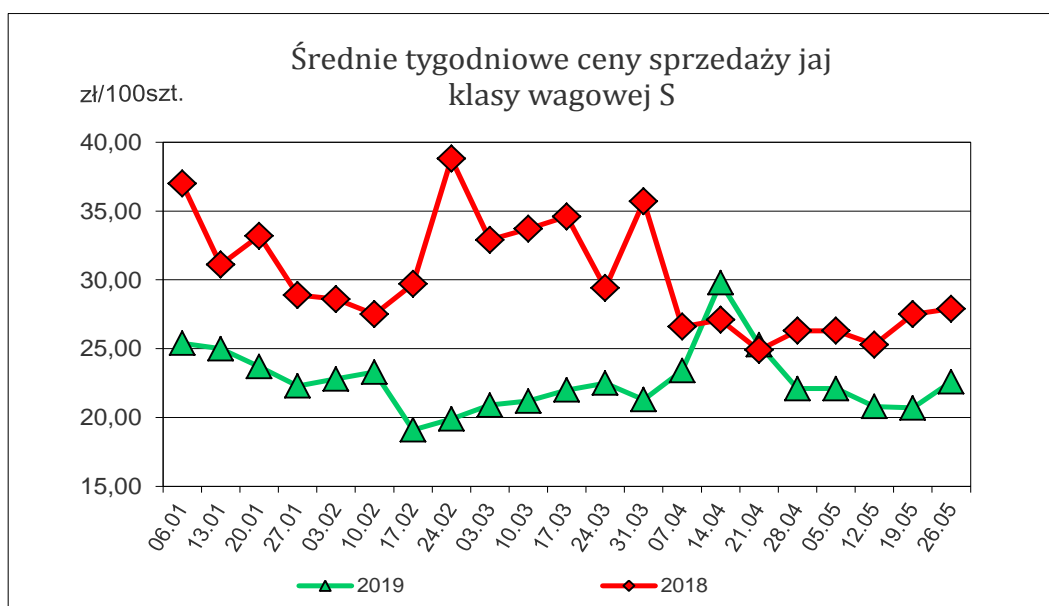
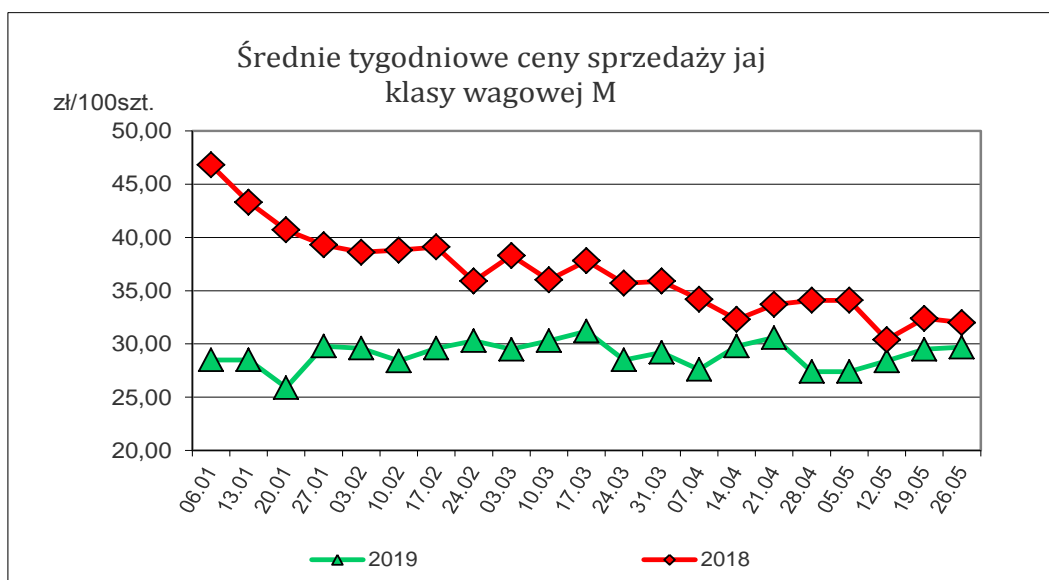
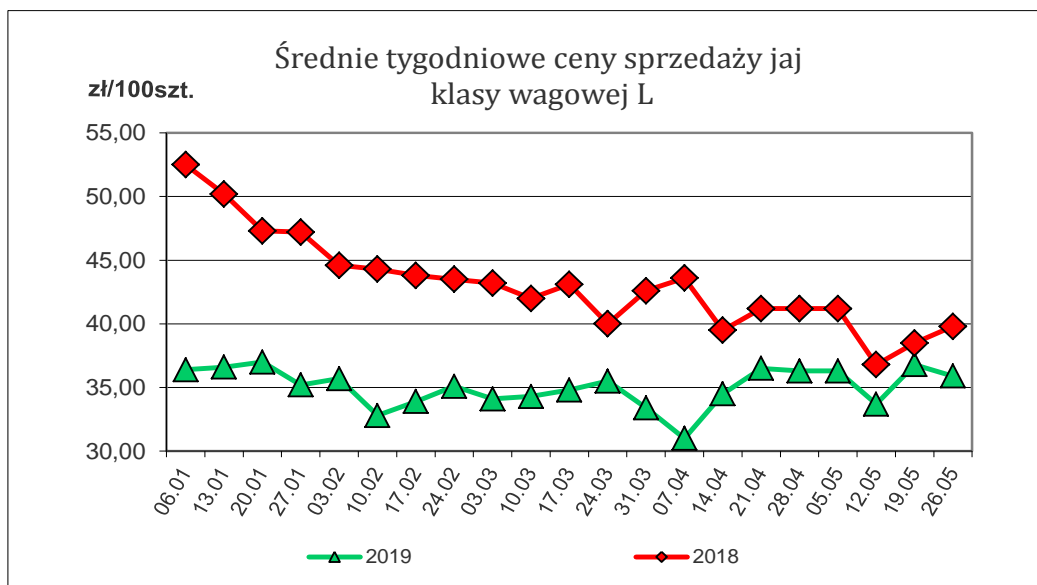
1. Ceny sprzedaży w zakładach pakowania jaj

Średnie krajowe ceny sprzedaży (netto) jaj spożywczych klasy A w zakładach pakowania

TOWAR	Kategorie wagowe	Cena [zł/100szt]		Tygodniowa zmiana [%]
		2019-05-26	2019-05-19	
Jaja spożywcze	XL	36,60	40,10	1,5
Jaja spożywcze	L	35,90	36,80	9,2
Jaja spożywcze	M	29,70	29,50	3,9
Jaja spożywcze	S	22,60	20,70	-0,5



Wykorzystanie możliwe wyłącznie z podaniem źródła

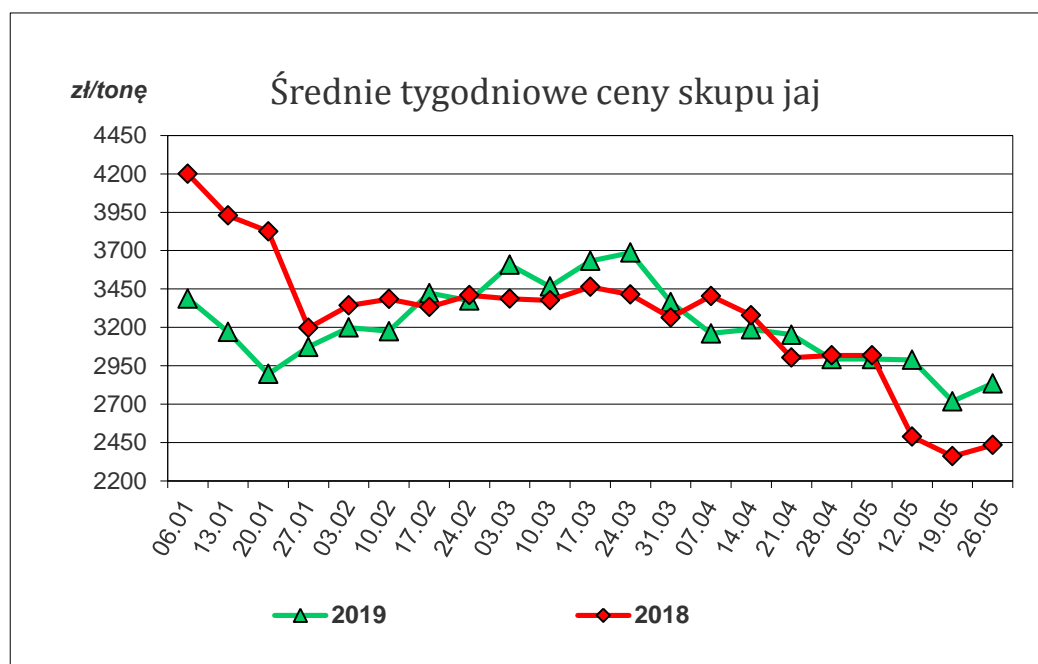


2. Ceny skupu jaj w zakładach przetwórstwa jaj za okres: 20.05.2019 – 26.05.2019 r.

Średnie krajowe ceny skupu jaj spożywczych w zakładach przetwórstwa

TOWAR	Cena [zł/ tonę]		Tygodniowa zmiana [%]
	2019-05-26	2019-05-19	
Jaja spożywcze do przetwórstwa	2 835	2 718	4,3

Uwaga: daty oznaczają ostatni dzień tygodnia, w którym notowane były ceny.



Polski handel jajami (PCN 0407) w okresie I - III 2019 r. (dane wstępne).

EKSPORT						IMPORT					
I - III 2018r.			I - III 2019r.			I - III 2018r.			I - III 2019r.		
Kraj	Wartość [tys. EUR]	Wolumen [tony]	Kraj	Wartość [tys. EUR]	Wolumen [tony]	Kraj	Wartość [tys. EUR]	Wolumen [tony]	Kraj	Wartość [tys. EUR]	Wolumen [tony]
OGÓLEM	245 363	205 999	OGÓLEM	67 947	57 127	OGÓLEM	8 404	4 132	OGÓLEM	5 517	2 665
Niemcy	69 652	52 746	Niemcy	19 119	15 238	Niemcy	2 545	1 456	Włochy	1 237	116
Holandia	58 374	56 326	Holandia	18 359	17 046	Słowacja	1 270	210	Niemcy	1 033	730
Włochy	16 360	14 835	Republika Czeska	3 930	4 036	Republika Czeska	1 016	661	Litwa	836	972
Republika Czeska	13 392	12 715	Litwa	3 081	2 420	Litwa	969	1 009	Węgry	633	53
Belgia	10 613	9 357	Węgry	2 981	2 918	Francja	790	71	Francja	535	44
Francja	9 250	8 453	Belgia	2 303	2 067	Holandia	584	309	Republika Czeska	456	260
Wielka Brytania	8 536	6 608	Rumunia	1 952	1 794	Włochy	359	32	Holandia	341	341
Węgry	8 065	8 007	Białoruś	1 899	568	Kanada	255	22	Dania	166	36
Litwa	6 913	5 537	Wielka Brytania	1 782	1 433	Węgry	199	23	Stany Zjednoczone	145	2
Białoruś	6 763	2 108	Irak	1 772	1 162	Szwecja	168	237			
Rumunia	6 693	6 017	Ukraina	1 469	470	Dania	165	39			
Austria	6 077	5 563	Włochy	1 269	1 149						
Ukraina	4 477	1 453	Austria	1 171	1 107						
Irak	3 720	1 311	Estonia	1 020	761						
Bulgaria	3 334	3 292									
Chorwacja	2 217	2 318									
Estonia	1 959	1 625									

Źródło: Dane MF

Biuletyn „Rynek jaj spożywczych” ukazuje się w każdy czwartek

Wydawca:

Ministerstwo Rolnictwa i Rozwoju Wsi, ul. Wspólna 30; 00-930 Warszawa

Departament Promocji i Jakości Żywności.

tel. (022) 623-16-33, fax (022) 623-27-06

Internet: [strona ZSRIR](http://strona.ZSRIR); E-mail: biuletyn@minrol.gov.pl

Autor:

Anna Pankiewicz, tel. (022) 623-16-33; E-mail: anna.pankiewicz@minrol.gov.pl

Warunki otrzymywania biuletynu:

Biuletyn udostępniany jest wszystkim zainteresowanym bezpłatnie.