

Rynek owoców i warzyw świeżych

Nr 27/2021

15 lipca 2021r.

NOTOWANIA W DNIACH: 05.07. – 15.07.2021 r.



Województwo	Buraki czerwone	Cebula	Kapusta biała a/	Kapusta czerwona	Kapusta pekińska ml	Marchew	Pieczarki
kujawsko-pomorskie	1,50	0,80-0,90	1,40-2,00	1,40-2,00	2,00-3,00	1,70-2,00	
lubelskie							
łódzkie	1,60		1,20-1,80	1,30-2,00	2,00	1,60-2,00	
małopolskie	1,50-1,70	1,60	1,60-2,00	1,60-2,34	2,40-3,00	2,57	5,70-6,15
mazowieckie	1,40	0,70-1,00	1,20-2,10	2,00	1,80-2,10	1,60-2,00	6,00
podkarpackie	1,80	1,40	1,70	2,70	2,55	2,60	5,71
podlaskie							
wielkopolskie		0,70-1,20		1,50-2,00	1,20-2,00		
cena średnia	1,58	1,04	1,67	1,88	2,17	2,01	5,89
tydzień temu	1,62	1,35	1,65	1,87	2,17	1,94	5,89
rok temu	0,84	1,07	1,13	1,65	1,87	4,37	6,09
Województwo	Pietruszka	Pomidor malinowy 2B	Seler	Zeimniak ml.	Jablka	Maliny	Truskawki
kujawsko-pomorskie	8,00-10,00		1,70-2,00		0,80-1,30		
lubelskie			2,40		0,80-1,20	30,00	
łódzkie		3,33-4,00	1,60-2,00		0,60-1,00		5,00-5,50
małopolskie	7,50-8,38	3,50-3,80	1,80-2,10	0,70	0,90-1,40		3,00-5,00
mazowieckie	7,00-9,50	3,33-4,00	2,00	0,80	0,70-1,70	32,00	4,63-6,25
podkarpackie	9,50	3,60	3,80	0,85	1,00-1,50		
świętokrzyskie							
wielkopolskie				0,65			
cena średnia	8,55	3,65	2,14	0,74	1,08	31,00	4,63
tydzień temu	8,47	3,72	2,10	0,87	1,08	31,00	6,25
rok temu	1,82	3,49	2,40	0,50	-	15,00	9,00

Rynek owoców i warzyw świeżych

Ceny skupu netto w zakładach przetwórczych i chłodniach zbierane 12-13 VII 2021 r. (z/kg)						
Województwa	Maliny	Porzeczka czerwona	Porzeczka czarna	Cześćnia	Cebula biała obrana	Cebula szczypiorowa
dolnośląskie						
kujawsko-pomorskie					1,25z-1,30z	
kujawsko-pomorskie					1,30z-1,35z/k	
kujawsko-pomorskie		0,70-0,90/k				1,55z/II-1,80z/II/k
kujawsko-pomorskie						
lubelskie	11,10z/II-12,50z/extra					
lubelskie	11,00z/II-12,00z/extra		2,70z			
lubelskie		0,70-1,10z/k			1,30z/k	
lubelskie				3,00z-3,50z		
lubelskie						
lubuskie						
łódzkie						
łódzkie						
małopolskie			2,50z-2,65z			
mazowieckie				2,50z/k		
mazowieckie		0,70-0,80/k	2,60z			
podkarpackie						
podkarpackie		0,90z				
podlaskie						
podlaskie						
śląskie						
świętokrzyskie						
wielkopolskie					1,30z	
wielkopolskie						
zachodniopomorskie						
średnio	11,05z/II-12,25z/extra	0,76-1,00z	2,61z	3,00z	1,30z	1,55z/II-1,80z/II/k
tydzień temu	9,20z/II-9,75z/II-10,35z/extra	0,60-1,05z	-	-	1,20z-1,25z	1,55z/II-1,80z/II/k
rok temu	4,75/II-4,95/II-5,20z/II-5,32z/II	0,70-0,89z	2,80-3,09z	-	-	-

Źródło: IERiGŻ, Zakład Ekonomiki Gospodarstw Rolnych i Ogrodnictwach

II. Średnie tygodniowe ceny producenta wybranych owoców i warzyw świeżych w zł/kg 05.07 – 11.07.2021 (27 tydzień)

Województwo/Towar	Mazowieckie			Świętokrzyskie			Wielkopolskie		
	05.07 - 11.07.2021r. cena w zł/kg (szt*)	28.06 - 04.07.2021r. cena w zł/kg (szt*)	tygodniowa zmiana ceny w %	05.07 - 11.07.2021r. cena w zł/kg (szt*)	28.06 - 04.07.2021r. cena w zł/kg (szt*)	tygodniowa zmiana ceny w %	05.07 - 11.07.2021r. cena w zł/kg (szt*)	28.06 - 04.07.2021r. cena w zł/kg (szt*)	tygodniowa zmiana ceny w %
Jabłko (op.5-20 kg) Golden delicious (70/80mm)	0,60	0,60	0,0	--	--	--	--	--	--
Jabłko (op.5-20 kg) Jonagold+Jonagored (70/80mm)	0,60	0,60	0,0	--	--	--	--	--	--
Jabłko (op.5-20 kg) Idared (70/80mm)	0,60	0,60	0,0	--	--	--	--	--	--
Jabłko (op.5-20 kg) Shampion (70/80mm)	--	--	--	1,15	1,10	4,5	--	--	--
Jabłko (op.5-20 kg) Boskoop (70/80mm)	--	--	--	--	--	--	--	--	--
Jabłko (op.5-20 kg) Gala (65/70mm)	--	--	--	--	--	--	--	--	--
Gruszki (op.5-20 kg) Lukasówka (65/70 mm)	4,00	4,00	--	4,25	4,25	0,0	--	--	--
Cebula żółta 40-80 mm; op.5-25 kg	--	--	--	--	--	--	--	--	--
Cebula biała 40-80 mm op.5-25 kg	1,35	1,60	-15,6	1,90	1,45	31,0	--	2,02	--
Marchew wszystkie odmiany pakowane luzem	1,85	1,88	-1,6	2,15	1,45	48,3	--	1,99	--
Pietruszka korzeń op. 10 kg	--	--	--	10,00	9,50	5,3	--	6,85	--
Pomidory, typ okrągły; op. 5-6 kg	--	--	--	3,50	4,25	-17,6	--	3,64	--
Ogórki, typ gładkie; op. 5-6 kg	--	--	--	1,50	2,10	-28,6	--	2,38	--
Seler	--	--	--	3,75	4,00	-6,3	--	2,64	--
Salata masłowa za główkę	--	--	--	2,00	1,80	11,1	--	--	--
Szparagi biało/fioletowe >16mm	--	--	--	--	--	--	--	12,00	--
Burak ćwikłowy op. 10-15 kg	--	--	--	--	--	--	--	1,23	--
Kalafior 12-20 cm	--	--	--	2,00	2,50	-20,0	--	2,27	--
Kapusta biała zł/kg	--	--	--	--	1,50	--	--	6,85	--
Rzodkiewka za pęczek 10 szt	--	--	--	--	--	--	--	--	--
Ziemniaki (op. 15 kg)	--	--	--	--	--	--	--	--	--
Pieczarki 30-65 mm	--	--	--	6,75	6,75	0,0	--	5,19	--

III. Ceny owoców i warzyw na rynkach hurtowych w dniu 09.07.2021r

		Bronisze		Bydgoszcz		Kalisz		Lublin		Łódź		Poznań		Radom		Sandomierz		Szczecin		Wrocław	
Data notowania		2021-07-15		2021-07-15		2021-07-15		2021-07-13		2021-07-14		2021-07-14		2021-07-13		2021-07-15		2021-07-12		2021-07-14	
Owoce		Max	Min	Max	Min	Max	Min	Max	Min	Max	Min	Max	Min	Max	Min	Max	Min	Max	Min		
KRAJOWE																					
Buraki ćwikłowe	kg	1,20	1,75	1,00	1,20	1,50	1,50							1,50	2,00	1,50	2,00	2,00	2,00	1,20	2,00
Buraki młode	kg	1,50	2,50			1,50	1,50	2,00	2,20	1,00	3,00	2,60	2,80			1,50	2,00			1,80	2,50
Cebula biała	kg	1,20	1,50	1,50	2,00	2,00	2,00	1,80	3,00	3,50	4,00			2,50	3,00			1,80	1,80	1,60	1,60
Cebula młoda	kg	2,00	3,00					2,60	4,40			2,80	3,20			1,80	2,00			2,00	2,00
Kalafior	szt.	2,30	3,50	2,50	2,80	2,50	3,50	3,00	4,00	1,50	5,00	3,80	45,00	2,00	3,50	1,50	2,50	4,50	4,50	3,00	4,50
Kapusta biała	kg	0,60	0,85							1,50	2,00									2,80	4,00
Kapusta młoda	szt.	2,00	3,00			1,80	2,50	2,50	3,00	1,50	3,00	2,50	3,00	2,00	2,50	1,50	2,00	4,00	4,00	2,50	4,00
Marchew	kg	1,70	2,00	2,00	2,20	2,00	2,40	2,40	2,40	1,50	2,20			1,80	2,20	2,00	2,30	2,50	2,50	2,00	3,00
Marchew młoda	kg	1,50	2,50			1,50	1,50	2,60	2,60			2,50	3,00	2,00	2,20					2,00	2,50
Ogórki długie	kg			1,50	2,00			1,80	2,50			2,40	3,00								
Ogórki gruntowe	kg	1,00	2,50			0,80	1,20							2,00	2,50	1,00	1,50			2,00	4,00
Ogórki krótkie	kg	1,50	2,50					1,00	2,00	1,50	2,60					1,50	1,50	2,40	2,40	2,00	2,50
Papryka czerwona	kg	6,00	9,00			8,00	8,00			8,00	10,00	10,00	10,00								
Papryka zielona	kg	3,50	5,00			5,00	5,00			3,00	6,00	7,00	7,00			4,00	4,00			6,00	7,00
Papryka żółta	kg	6,00	9,00			6,00	6,00					10,00	10,00			5,00	5,00				
Pietruszka	kg	7,00	10,00			10,00	10,00	8,00	11,00	9,00	12,00	10,00	11,00	10,00	11,00	10,00	10,00	12,00	12,00	12,00	12,00
Pomidory	kg	3,00	3,75					3,20	4,17	2,50	4,17	3,67	4,33	3,00	4,00	3,00	4,00	4,00	4,00	4,00	4,50
Pomidory malinowe	kg	2,50	4,50	4,50	5,00	2,50	3,00	3,00	4,33	3,33	5,00	3,67	4,67			3,00	4,00			4,50	4,50
Pory	szt.					1,50	1,50	1,50	2,50							1,50	2,20			2,00	2,00
Pory młode	szt.	1,20	1,50									2,00	2,50								
Rzodkiewka	peczęk	1,00	1,75	1,20	1,60	1,50	2,00	1,90	2,00	1,00	1,50	1,50	1,50	1,00	1,20	1,00	1,30	1,40	1,40	1,00	1,20
Salata	szt.	1,56	2,50	1,20	1,60	1,67	2,00	2,00	2,20	2,00	3,00	2,50	2,67			2,00	2,00	3,00	3,00	2,00	2,50
Selery	kg	2,50	4,00	2,00	2,60	3,00	3,50	2,60	5,00	3,00	4,00	2,60	3,00	2,80	3,00	3,50	4,00	4,40	4,40	3,50	4,00
Selery młode	szt.	1,85	2,50									2,00	2,50							2,00	2,50
Ziemniaki	kg	1,10	1,66									0,67	0,80					1,20	1,20	1,00	1,20
Ziemniaki młode	kg			1,00	1,20	0,67	0,80	1,33	1,40	1,00	1,53	1,20	1,47	1,00	1,50	0,80	1,00			1,00	1,50
Boczniki	kg	10,00	17,00					16,00	16,00											17,50	20,00
Pieczarki	kg	6,00	8,00	5,00	6,00	5,00	6,00	6,00	6,67	7,00	9,50	6,00	7,00	6,00	7,00	6,50	7,00			5,00	7,00
IMPORTOWANE																					
Czosnek	kg	10,00	13,00			12,00	12,00	15,00	15,00												
Papryka czerwona	kg	7,60	9,00	6,00	7,00	9,00	9,00	10,00	10,00			9,00	10,00			9,00	9,00	9,00	9,00	9,00	9,00
Papryka zielona	kg			6,00	7,00							7,00	8,00							10,00	10,00
Papryka żółta	kg	7,60	9,00	5,00	6,00			13,00	13,00			9,00	9,00							9,00	9,00

Rynek owoców i warzyw świeżych

Miejscowość			Bronisze		Bydgoszcz		Kalisz		Lublin		Łódź		Poznań		Radom		Sandomierz		Szczecin		Wrocław	
Data notowania			2021-07-15		2021-07-15		2021-07-15		2021-07-13		2021-07-14		2021-07-14		2021-07-13		2021-07-15		2021-07-12		2021-07-14	
Owoce	Odm.	Jedn.	Min	Max	Min	Max	Min	Max	Min	Max	Min	Max	Min	Max	Min	Max	Min	Max	Min	Max	Min	Max
KRAJOWE																						
Agrest	kg		5,00	12,00			5,00	5,00	6,66	7,50	3,50	4,50	6,00	8,00			2,40	2,40	7,50	7,50	5,00	7,00
Brzoskwinie	kg						5,00	5,00											6,50	6,50		
Czereśnie	kg		4,50	8,00	4,00	8,00	5,00	8,00	5,00	9,00	5,00	9,00	5,00	10,00	4,00	6,00	5,00	7,00	6,50	9,00	4,00	10,00
Gruszki	kg		3,30	4,75	3,50	4,50	8,00	8,00			2,00	4,00	4,00	5,00	3,00	4,00	4,00	4,50	5,50	6,50	4,50	4,50
Jabłka																						
	<i>Cortland</i>	kg									1,67	3,33										
	<i>Early Geneva</i>	kg	2,00	3,00																		
	<i>Gala</i>	kg	1,33	2,00			2,00	2,00														
	<i>Gloster</i>	kg	1,00	1,50			2,00	2,00														
	<i>Golden</i>	kg	1,33	2,00			2,00	2,00														
	<i>Idared</i>	kg											2,00	3,00								
	<i>Jonagold</i>	kg	1,00	2,00																		
	<i>Jonagored</i>	kg	1,00	2,00			2,00	2,00			1,00	1,67										
	<i>Ligol</i>	kg	1,85	2,30			2,00	2,67			1,00	2,00	1,67	3,00								
	<i>Lobo</i>	kg	1,66	2,30			2,67	2,67			1,67	3,33										
	<i>Szampion</i>	kg	1,00	2,00			1,67	1,67	2,00	2,34	1,00	2,00					1,00	1,30				
	<i>Szara Reneta</i>	kg	2,00	3,00			2,67	3,33			2,33	4,00					2,50	3,00				
Maliny	kg		13,00	20,00	14,00	20,00	24,00	28,00	16,00	22,00	20,00	32,00	20,00	28,00	14,00	16,00					20,00	28,00
Morele	kg		3,00	7,00			6,00	8,00	6,00	6,00									7,50	7,50		
Porzeczki czarne	kg		7,00	8,00			5,00	5,00					14,00	16,00	7,00	8,00			9,00	9,00	10,00	15,00
Porzeczki czerwone	kg		5,00	9,00			5,00	5,00	6,00	6,00	3,00	5,00	12,00	14,00	5,00	6,00			8,00	10,00		
Truskawki	kg		4,00	7,00	6,00	7,00	5,00	5,00	7,00	10,00	4,50	7,00	7,50	10,00	5,50	6,00	8,00	8,50	11,00	12,00	6,50	8,00
Wiśnie	kg		2,75	5,00			4,00	5,00	5,00	6,66	3,00	5,00	12,00	13,33	5,00	6,00	4,00	4,00	8,00	8,00	8,00	10,00
IMPORTOWANE																						
Ananasy	szt.		3,30	4,00	5,50	6,00	5,00	10,00	5,00	5,50	5,00	10,00			4,00	6,00	4,00	5,00	6,50	7,50	9,00	9,00
Arbuzy	kg		1,80	2,50	2,00	2,50	1,80	2,20	1,90	3,00	3,00	5,00	2,80	3,80	2,50	3,00	2,00	2,50	2,20	4,50	2,00	3,50
Banany	kg		4,50	5,31	4,10	4,50	3,61	3,78	3,33	4,00	4,17	4,44	4,17	5,56	3,50	4,00	3,50	3,50	4,00	4,80	5,00	5,00
Brzoskwinie	kg		6,00	9,00	5,00	6,00	4,00	5,00	7,50	8,00			8,00	8,50	8,00	9,00	7,00	7,00			7,00	9,50
Cytryny	kg		6,75	8,00	7,00	8,00	9,00	9,00	7,30	8,00	5,00	6,50	6,00	7,50	7,00	8,00	6,00	7,00	7,50	7,50	9,00	9,00
Czereśnie	kg										22,00	25,00									10,00	12,00
Grejpfruty	kg		6,00	15,00	7,00	8,40	6,00	8,00	5,50	7,00	6,47	7,06	4,64	7,50	5,00	6,00	5,00	6,00	6,50	7,00	7,00	7,00
Gruszki	kg		5,00	9,50			8,00	8,00					6,00	7,00							6,00	6,00
Maliny	kg																					
Mandarynki	kg		6,00	12,00	4,50	6,00	9,00	9,00	8,00	9,00	6,00	9,00	7,00	8,50	7,00	8,00	5,00	5,00	8,00	8,50	9,50	9,50
Morele	kg		7,50	11,00			5,00	6,00	8,00	12,00	12,00	14,00	9,00	11,00			6,00	7,00			12,00	12,00
Nektarynki	kg		6,00	10,00	5,00	7,00	6,00	6,00	6,00	8,50			8,00	8,50	6,60	7,50	6,00	7,00	8,50	9,50		
Pomarańcze	kg		3,85	8,00	3,60	5,50	5,00	6,00	3,80	6,00	6,00	7,00	4,50	7,00	5,00	6,00	5,00	6,00	5,00	6,20	6,00	7,00
Sliwki	kg		5,00	8,50					6,00	7,00	11,00	12,00	11,00	12,00			5,50	7,00	7,50	7,50		
Winogrona	kg		9,00	12,00	8,00	9,50	14,00	16,00	13,00	13,00	14,44	16,67	12,14	14,00	8,00	12,00	12,00	12,00	12,00	12,00	12,00	12,00

Zmiany cen hurtowych dla wybranego asortymentu owoców i warzyw

Produkt	Jedn.	Cena zł/jedn				Zmiany ceny (%)							
		2021-07-15		2021-07-09		w stosunku do poprzedniego notowania*)		2 tyg.		3 tyg.		4 tyg.	
		Min	Max	Min	Max	Min	Max	Min	Max	Min	Max	Min	Max
1	2	3	4	5	6	7	8	9	10	11	12	13	14
Warzywa krajowe													
Boczniki	kg	14,50	17,67	14,50	17,67	0,0	0,0	4,8	0,0	4,8	3,9	4,8	3,9
Buraki ćwikłowe	kg	1,41	1,78	1,40	1,99	-1,0	12,0	-0,6	-13,9	-11,1	-23,0	2,1	-8,3
Buraki młode	kg	1,73	2,33	2,20	2,55	26,9	9,3	-36,4	-36,1	-50,5	-42,7	-42,2	-33,3
Cebula biała	kg	1,99	2,36	1,69	1,90	-15,2	-19,8	30,8	17,1	32,5	21,1	38,0	28,9
Cebula młoda	kg	2,24	2,92	2,30	2,80	2,7	-4,1	-28,9	-25,1	-38,6	-32,9	-37,8	-32,6
Kapusta biała	kg	1,63	2,28	1,72	2,50	5,1	9,5	-11,7	1,5	-8,2	3,8	-15,5	2,2
Marchew	kg	1,99	2,36	2,16	2,51	8,7	6,7	-4,3	-5,1	-4,3	-5,1	1,2	5,2
Ogórki gruntowe	kg	1,36	2,34	1,98	3,24	45,6	38,5	-38,2	-25,5	-18,4	-6,4	-54,7	-36,8
Ogórki krótkie	kg	1,65	2,25	1,50	2,55	-9,1	13,3	-18,0	-17,1	-18,0	-16,7	-17,5	-13,3
Papryka zielona	kg	4,75	5,67	7,95	8,75	67,4	54,4	-46,8	-45,2	-32,1	-37,0	-26,9	-29,2
Pietruszka	kg	9,78	11,00	8,63	10,13	-11,8	-8,0	5,1	-1,8	-0,7	-3,5	-1,1	-2,0
Pomidory	kg	3,30	4,12	3,39	4,29	2,8	4,3	-6,7	-7,3	-6,1	-5,4	-17,3	-11,9
Pomidory malinowe	kg	3,38	4,37	3,51	4,44	4,1	1,4	-14,9	-12,2	-10,9	-12,9	-31,5	-23,6
Pory	szt.	1,63	2,05	2,00	2,30	23,1	12,2	-26,1	-25,5	-25,0	-14,6	-43,5	-36,9
Pory młode	szt.	1,60	2,00	1,60	2,25	0,0	12,5	-28,9	-33,3	-28,9	-33,3	-32,6	-27,3
Rzodkiewka	peczek	1,25	1,55	1,25	1,53	0,0	-0,9	-2,5	0,0	-2,1	2,4	-1,3	1,5
Salata	szt.	1,99	2,39	1,86	2,30	-6,5	-3,6	3,8	0,9	1,0	0,0	-4,8	-11,3
Selery	kg	2,99	3,75	3,16	3,73	5,8	-0,7	-2,7	5,8	-3,0	5,0	-6,3	2,2
Selery młode	szt.	1,95	2,50	1,95	2,50	0,0	0,0	-16,4	-6,2	-14,6	0,0	-14,6	0,0
Ziemniaki	kg	0,99	1,22	0,82	1,05	-17,6	-13,6	24,3	25,1	17,5	17,6	65,8	40,2
Ziemniaki młode	kg	1,03	1,34	1,09	1,37	6,1	2,0	-21,5	-20,2	-29,0	-27,2	-35,7	-34,4
Owoce krajowe													
Gruszki	kg	4,20	5,08	4,16	4,97	0,9	2,3	4,2	3,2	3,1	-0,6	-3,0	-1,8
Czerśnie	kg	4,80	8,40	4,56	8,25	5,2	1,8	-47,2	-38,4	-39,6	-34,8	-49,9	-44,0
Maliny	kg	17,29	23,71	21,17	24,83	-18,3	-4,5	-34,1	-23,7	-46,0	-30,8	-44,2	-35,9
Truskawki	kg	6,50	8,05	6,44	7,69	1,0	4,7	27,7	10,7	30,0	18,8	26,8	11,0
Porzeczki czerwone	kg	6,29	7,86	5,50	8,00	14,3	-1,8	-84,3	-82,3				
Jabłka:													
<i>Cortland</i>	kg	1,67	3,33	1,83	2,92	10,0	-12,5	-9,1	14,3	-9,1	5,3	-9,1	5,3
<i>Golden</i>	kg	1,67	2,00	2,00	2,44	20,1	22,2	-16,7	-18,2	-16,7	-20,4	-16,7	-20,4
<i>Jonagold</i>	kg	1,00	2,00	1,00	1,66	0,0	-17,0	0,0	20,5	0,0	20,5	0,0	20,5
<i>Jonagored</i>	kg	1,33	1,89	1,39	1,83	4,2	-3,1	0,0	6,4	0,0	0,1	0,0	0,1
<i>Ligol</i>	kg	1,63	2,49	1,80	2,49	10,2	0,0	15,0	5,8	15,0	9,7	15,0	9,7
<i>Lobo</i>	kg	2,00	2,77	2,42	3,33	20,9	20,2	-21,8	-23,3	-19,0	-22,4	-19,0	-19,4
<i>Szara Reneta</i>	kg	2,38	3,33	2,90	3,83	22,1	15,0	-19,0	-12,3	-6,6	-2,4	-19,0	-12,3
<i>Szampion</i>	kg	1,33	1,86	1,27	1,97	-5,0	5,9	-9,7	-10,3	0,0	5,1	-4,0	-8,4
Warzywa importowane													
Czosnek	kg	12,33	13,33	11,00	12,50	-10,8	-6,3	2,8	-6,4	12,1	-4,8	12,1	-4,8
Ogórki długie	kg	1,95	2,20	1,50	2,00	-23,1	-9,1	30,0	10,0	0,0	0,0	-15,2	-21,4
Papryka czerwona	kg	8,58	9,00	9,86	10,93	15,0	21,4	-15,5	-20,3	-0,9	-4,8	0,0	0,1
Papryka zielona	kg	7,67	8,33	8,00	8,67	4,3	4,0	-22,6	-19,9	-12,2	-14,7	-10,0	-9,0
Papryka żółta	kg	8,72	9,20	9,02	9,83	3,4	6,9	4,9	-54,6	5,4	3,7	8,7	8,6
Ziemniaki młode	kg	0,80	1,00	0,80	1,00	0,0	0,0	-41,8	-44,4	-47,5	-45,9	-55,7	-54,8
Owoce importowane													
Ananasy	kg	5,26	7,00	5,73	6,81	9,0	-2,7	7,0	11,6	2,6	7,3	-2,5	0,0
Banany	kg	3,99	4,49	4,11	4,52	3,0	0,7	2,3	-4,4	-0,9	-5,3	2,9	-2,1
Brzoskwinie	kg	6,56	7,75	6,83	7,50	4,1	-3,2	-7,9	-6,2	-9,5	-7,0	-11,7	-7,3
Cytryny	kg	7,06	7,85	6,38	7,54	-9,6	-4,0	20,3	11,1	14,1	6,6	23,8	12,1
Grejpfruty	kg	5,91	7,90	5,95	8,24	0,7	4,4	3,9	-0,7	0,2	-2,4	-0,8	-5,4
Gruszki	kg	6,25	7,63	6,00	7,88	-4,0	3,3	7,8	1,7	9,6	0,3	2,0	-10,3
Mandarynki	kg	7,00	8,45	6,81	9,06	-2,7	7,2	-7,2	-11,1	-11,5	-11,9	-5,1	-7,7
Maliny	kg	20,00	28,00	30,00	44,00	50,0	57,1	-33,3	-36,4	-44,4	-41,7	-44,4	-36,4
Nektarynki	kg	6,51	8,00	6,92	8,17	6,2	2,1	-8,0	-4,5	-12,4	-7,2	-18,6	-16,9
Sliwki	kg	7,67	9,00	8,40	9,70	9,6	7,8	-6,7	-6,7	-10,6	-10,4	-13,4	-12,5
Winogrona	kg	11,46	12,92	11,22	13,69	-2,1	5,9	-1,9	-0,4	-1,7	-6,5	-12,6	-16,0

* data wydania biuletynu

Źródło: Obliczenia własne na podstawie danych pochodzących z giełd i rynków hurtowych.

**) Zmiana ceny minimalnej w stosunku do poprzedniego notowania w % = [(kolumna 3-kolumna 5)/kolumna 5]x100
Zmiana ceny maksymalnej w stosunku do poprzedniego notowania w % = [(kolumna 4-kolumna 6)/kolumna 6]x1

Srednie ceny na targowiskach

(daty podane w tabeli oznaczają ostatni dzień analizowanego tygodnia)

Województwo	Ziemniaki jadalne wczesne			Ziemniaki jadalne			Cebula biała		
	Cena w zł/kg		Tygodniowa zmiana w [%]	Cena w zł/dt		Tygodniowa zmiana w [%]	Cena w zł/kg		Tygodniowa zmiana w [%]
	05.07.2021 - 11.07.2021	28.06.2021 - 04.07.2021		05.07.2021 - 11.07.2021	28.06.2021 - 04.07.2021		05.07.2021 - 11.07.2021	28.06.2021 - 04.07.2021	
DOLNOŚLĄSKIE	1,93	2,47	-21,9			--	3,42	3,83	-10,7
KUJAWSKO-POMORSKIE	1,71	1,73	-1,2	70,00	70,00	0,0	2,43	3,00	-19,0
LUBELSKIE	--	--	--	85,00	87,50	-2,9	3,00	3,08	-2,6
LUBUSKIE	2,50	4,50	--	--	150,00	--	3,50	2,50	40,0
ŁÓDZKIE	1,83	2,06	-11,2	--	--	--	2,43	2,81	-13,5
MAŁOPOLSKIE	1,38	1,88	-26,6	47,13	45,00	4,7	2,44	2,15	13,5
MAZOWIECKIE	1,99	2,16	-7,9	70,00	68,13	2,7	2,48	2,40	3,3
OPOLSKIE	1,98	2,38	-16,8	88,00	117,00	-24,8	2,85	2,83	0,7
PODKARPACKIE	1,92	2,24	--	101,67	108,00	--	2,39	2,11	13,3
PODLASKIE	2,58	2,92	-11,6	93,33	62,42	49,5	3,83	3,22	18,9
POMORSKIE	2,50	--	--	136,67	140,00	-2,4	2,40	2,40	0,0
ŚLĄSKIE	1,99	2,32	-14,2	74,00	82,67	-10,5	2,67	2,83	-5,7
ŚWIĘTOKRZYSKIE	1,00	--	--	--	60,00	--	2,17	0,80	171,3
WARMIŃSKO-MAZURSKIE	--	--	--	135,00	160,00	-15,6	2,20	2,35	-6,4
WIELKOPOLSKIE	2,40	2,56	-6,3	--	100,00	--	3,30	2,71	21,8
ZACHODNIOPOMORSKIE	2,90	2,90	0,0	110,00	110,00	0,00	3,75	3,75	0,0

Srednie ceny zakupu owoców i warzyw płacone przez podmioty handlu detalicznego w okresie 05 lipca – 11 lipca 2021 r.

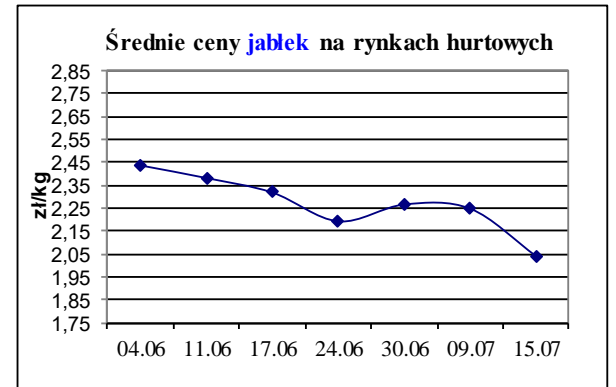
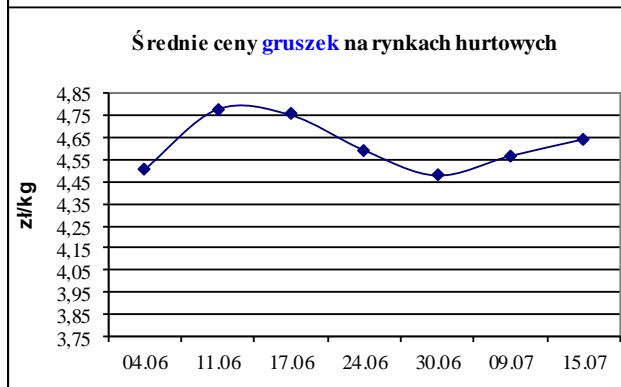
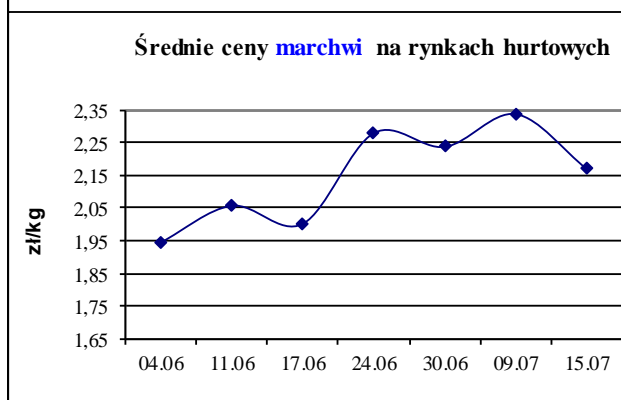
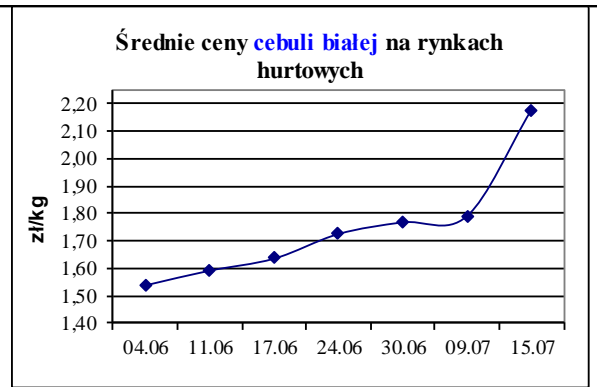
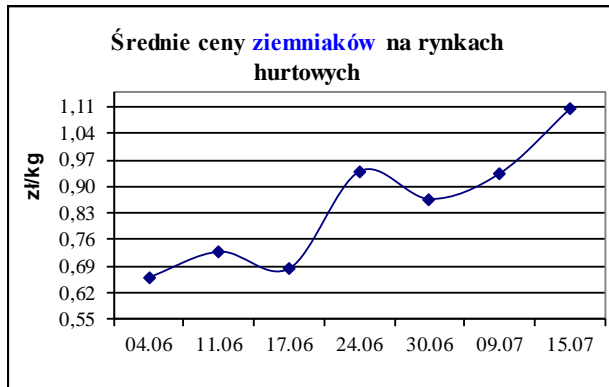
OWOCE - luzem OWOCE - opakowania do 2 kg

Towar	Cena w zł/kg		Zmiana [%]	Towar	Cena w zł/kg		Zmiana [%]
	2021-07-11	2021-07-04			2021-07-11	2021-07-04	
Jabłka wg odmian (krajowe):							
Boskoop	*	*	--	Boskoop	*	*	--
Gala	2,37	2,86	-17,1	Gala	*	*	--
Golden delicious	2,65	2,60	1,9	Golden delicious	*	*	--
Idared	1,73	1,78	-2,8	Idared	*	*	--
Jonagold/jonagored	2,21	2,18	1,4	Jonagold/jonagored	*	*	--
Ligol	2,35	2,33	0,9	Ligol	*	*	--
Red delicious	*	*	--	Red delicious	*	*	--
Szampion	2,27	2,24	1,3	Szampion	*	*	--
Jabłka wg odmian (import):							
Granny smith	*	*	--	Granny smith	*	*	--
Pomarańcze odmiany:							
Lanelate	*	*	--	Lanelate	*	*	--
Navel	4,68	*	--	Navel	*	*	--
Valencia late	3,66	3,68	-0,5	Valencia late	*	*	--
nieokreślone	3,77	3,85	-2,1	nieokreślone	*	*	--
Brzoskwinie (import):							
żółty miąższ	5,77	5,15	12,0	żółty miąższ	*	*	--
biały miąższ	7,63	8,90	-14,3	biały miąższ	*	*	--
nieokreślone	5,56	5,21	6,7	nieokreślone	*	*	--
Nektaryny (import):							
żółty miąższ	5,82	--	--	żółty miąższ	*	*	--
biały miąższ	--	--	--	biały miąższ	*	16,49	--
nieokreślone	7,05	*	--	nieokreślone	5,40	7,61	-29,0

WARZYWA - luzem WARZYWA - opakowania do 2 kg

Towar	Cena w zł/kg		Zmiana [%]	Towar	Cena w zł/kg		Zmiana [%]
	2021-07-11	2021-07-04			2021-07-11	2021-07-04	
krajowe							
Marchew	2,65	2,63	0,8	Marchew	2,79	3,01	-7,3
Pomidory na gałkach	3,59	3,71	-3,2	Pomidory na gałkach	7,29	10,79	-32,4
Pomidory okrągłe	4,28	4,03	6,2	Pomidory okrągłe	4,28	4,90	-12,7
Pomidory typu cherry	8,76	8,39	4,4	Pomidory typu cherry	10,82	9,53	13,5
Ziemniaki	1,17	1,44	-18,8	Ziemniaki	2,05	2,66	-22,9
z importu							
Marchew	3,33	3,18	4,7	Marchew	4,01	3,72	7,8
Pomidory na gałkach	*	*	--	Pomidory na gałkach	*	*	--
Pomidory okrągłe	*	*	--	Pomidory okrągłe	*	*	--
Pomidory typu cherry	*	*	--	Pomidory typu cherry	*	13,18	--
Ziemniaki	*	*	--	Ziemniaki	*	*	--

ŚREDNIE CENY NA RYNKACH HURTOWYCH



1/ Informacje dot. cen skupu dostarczane są przez IERiGŻ Zakład Ekonomiki Gospodarstw Rolnych i Ogrodniczych

2/ Informacje dot. cen producenta dostarczane są przez KRIR MRiRW

3/ Informacje dot. cen hurtowych dostarczone są przez przedstawicieli niżej wymienionych rynków hurtowych i ośrodków doradztwa rolniczego.

Warszawski Rolno-Spożywczy Rynek Hurtowy S.A. – **Bronisze** – www.bronisze.com.pl; Gięda - Białystok Podlaskie Centrum Rolno Towarowe S.A. - <https://www.podlaskiecentrum.pl/>; Lubelski Rynek Hurtowy S.A. – **Lublin** – www.elizowka.pl, Wielkopolska Gildia Rolno-Ogrodnicza S.A. – **Poznań** – www.wgro.com.pl; Podkarpackie Centrum Hurtowe Agrohurt S.A. – **Rzeszów** – www.mgrt.rzeszow.pl; Zachodniopomorskie Centrum Hurtowe **Rolhurt-** www.rolhurt.pl, **Mewat Bydgoszcz** - www.targowisko.mewat.pl, Rolno-spożywczy rynek hurtowy- <http://www.targpiast.com.pl/>, Łódzki Rynek Hurtowy ZJAZDOWA S.A. <https://zjazdowa.com.pl/>., Radomska Gięda Rolna - <https://rsrh-radom.pl/>, Targowisko Miejskie Sandomierz - <http://targowiskasandomierz.pl/>.

4/ Informacje dot. cen targowiskowych ziemniaków i cebuli dostarczone są przez pracowników ośrodków doradztwa rolniczego.

Wydawca: Ministerstwo Rolnictwa i Rozwoju Wsi; 00-930 Warszawa ul. Wspólna 30
tel. (022) 623 27 67; fax (022) 623 27 06, 623 27 07

Adres internetowy: strona **ZSRIR**; **E-mail:** Biuletyn@minrol.gov.pl

Autor: Tomasz Chruśliński tel. (022) 623-27-67; E-mail: Tomasz.Chruslinski@minrol.gov.pl,

Warunki dostępu do publikacji:

Tygodnik jest udostępniany zainteresowanym osobom bezpłatnie.

Rynek owoców i warzyw świeżych - ukazuje się w każdy czwartek.

Osoby zainteresowane regularnym otrzymywaniem publikacji muszą zgłosić zamówienie na adres Departamentu Rynków Rolnych