

## ZINTEGROWANY SYSTEM ROLNICZEJ INFORMACJI RYNKOWEJ

*(podstawa prawna: ustawa z dnia 30 marca 2001 r. o rolniczych badaniach rynkowych -Dz. U. Nr 42, poz. 471, z późn. zm.)*

# RYNEK WOŁOWINY I CIEŁĘCINY

NR 26/2022

07.07.2022 r.

---

***Notowania za okres: 27.06 – 03.07.2022 r.***

---

Biuletyn tygodniowy.

Informacje zamieszczane w niniejszym biuletynie przekazywane są przez podmioty włączone do Zintegrowanego Systemu Rolniczej Informacji Rynkowej (ZSRIR).

# Spis treści

<b>1. Ceny zakupu bydła rzeźnego w Polsce</b> .....	3
1.1. Zbiorcze zestawienie danych dotyczących zakupionego bydła rzeźnego w ubojniach w kraju .....	3
1.2. Średnie ceny zakupu - wykresy .....	4
<b>2. Zbiorcze zestawienie danych dotyczących zakupu bydła rzeźnego wg makroregionów</b> .....	6
<b>3. Ceny sprzedaży wołowiny w Polsce</b> .....	7
3.1. Średnie ceny sprzedaży netto (bez VAT) i struktura sprzedaży ćwierci wołowych w ubojniach bydła (kraj) .....	7
3.2. Średnie ceny sprzedaży netto (bez VAT) elementów mięsa wołowego (kraj) .....	8
<b>4. Średnie ceny zakupu cieląt płci męskiej oraz młodego bydła opasowego</b> .....	8
<b>5. Średnie ceny zakupu mięsa wołowego w sieciach handlowych</b> .....	9

## Dodatkowe informacje

Wersja biuletynu z prezentacją graficzną danych publikowana jest w ostatnim tygodniu każdego miesiąca.

Badanie cen zakupu i cen sprzedaży w zakładach mięsnych prowadzone jest na reprezentatywnej próbie. Ceny zakupu rejestrowane są dla klas SEUROP wg Rozporządzenia Parlamentu Europejskiego i Rady (UE) nr 1308/2013 z dnia 17 grudnia 2013 r. ustanawiającego wspólną organizację rynków produktów rolnych oraz uchylającego rozporządzenia Rady (EWG) nr 922/72, (EWG) nr 234/79, (WE) nr 1037/2001 i (WE) nr 1234/2007

(Dz. Urz. UE L 347 z 20.12.2013, z późn. zm. i wg Rozporządzenia wykonawczego Komisji (UE) 2017/1184 z dnia 20 kwietnia 2017 r. ustanawiające zasady stosowania rozporządzenia Parlamentu Europejskiego i Rady (UE) nr 1308/2013 w odniesieniu do unijnych skal klasyfikacji tusz wołowych, wieprzowych i baranich oraz raportowania cen rynkowych niektórych kategorii tusz i żywych zwierząt (Dz. Urz. UE L 171 z 04.07.2017) oraz rozporządzenia Ministra Rolnictwa i Rozwoju Wsi z dnia 4 lutego 2009 r. w sprawie szczegółowego sposobu oznaczania klasy jakości handlowej tusz wołowych (Dz.U. Nr 28, poz. 180 z późn. zm.). Ceny zakupu rejestrowane są dla masy poubojowej schłodzonej.

Badanie cen targowiskowych prowadzone jest na targowiskach na których dokonywany jest obrót bydłem, a ceny rejestrowane są jako średnie arytmetyczne zrealizowanych transakcji.

# 1. Ceny zakupu bydła rzeźnego w Polsce

## 1.1. Zbiorcze zestawienie danych dotyczących zakupionego bydła rzeźnego w ubojniach w kraju

POLSKA											
Kategoria bydła	CENA ZAKUPU*						Średnia masa tuszy ciepłej		Liczba sztuk Zmiana tyg. [%]	Struktura skupu	
	wg w.ż.* [zł/kg]	dla mpc** [zł/tonę]	dla mps** [zł/tonę]	Zmiana ceny [%]			[kg]	Zmiana tyg. [%]		[%]	Zmiana tyg. [w pkt.%]
	03.07.2022	03.07.2022	03.07.2022	tyg.	miesięczna	roczna	03.07.2022		03.07.2022		
<b>Bydło ogółem</b>	<b>10,83</b>	<b>20 901</b>	<b>21 319</b>	<b>-0,6</b>	<b>-3,3</b>	<b>49,3</b>	<b>315,8</b>	<b>-0,8</b>	<b>-5,4</b>	<b>100,0</b>	<b>-</b>
bydło 8-12 m-cy (Z)	11,12	20 637	21 050	9,3	-4,0	51,7	242,7	6,2	3,6	0,2	0,0
byki 12-24 m-ce (A)	11,36	21 307	21 734	-1,1	-4,4	44,6	348,2	-0,3	-8,6	35,5	-1,2
byki > 24 m-cy (B)	11,32	21 235	21 659	-0,3	-3,2	44,2	400,3	0,7	-2,1	6,9	0,2
wolce > 12 m-cy (C)	--	*	*	--	--	--	*	--	--	0,0	--
krowy (D)	9,54	19 589	19 981	-0,1	-2,8	61,1	278,8	-0,9	-3,5	31,3	0,6
jałówki > 12 m-cy (E)	11,20	21 617	22 050	-0,3	-2,3	49,9	294,4	-1,1	-4,0	26,2	0,4

\* jest to cena netto (bez VAT) zapłacona dostawcom bydła za dostarczony do rzeźni pełnowartościowy żywiec wołowy na bazie franco zakład. Cena ta zawiera również wszelkie dodatkowe płatności (premie, nagrody itp.) niezależnie od okresu w jakim zostały wypłacone.

\*\* w.ż.- waga żywa ( cenę za wagę żywą wyliczono stosując średnie wskaźniki wydajności rzeźnej uzyskane w Polsce (średnia ważona) w latach 2011-2015: bydło ogółem - 0,518 (było 0,507); byki do 2 lat - 0,533 (było 0,539); byki > 2 lat - 0,533 (było 0,535); wolce - 0,521 (było 0,540); krowy - 0,487 (było 0,465) i jałówki – 0,518 (było 0,516),

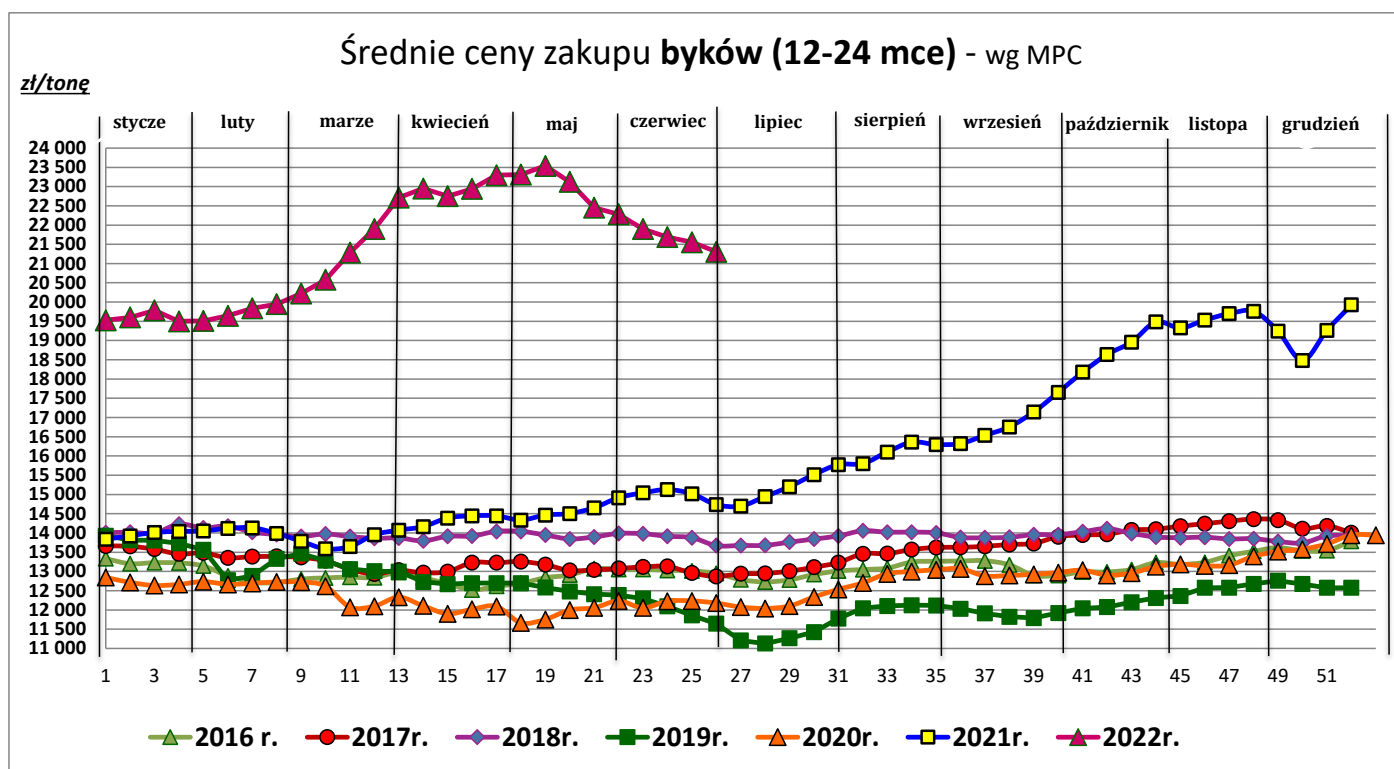
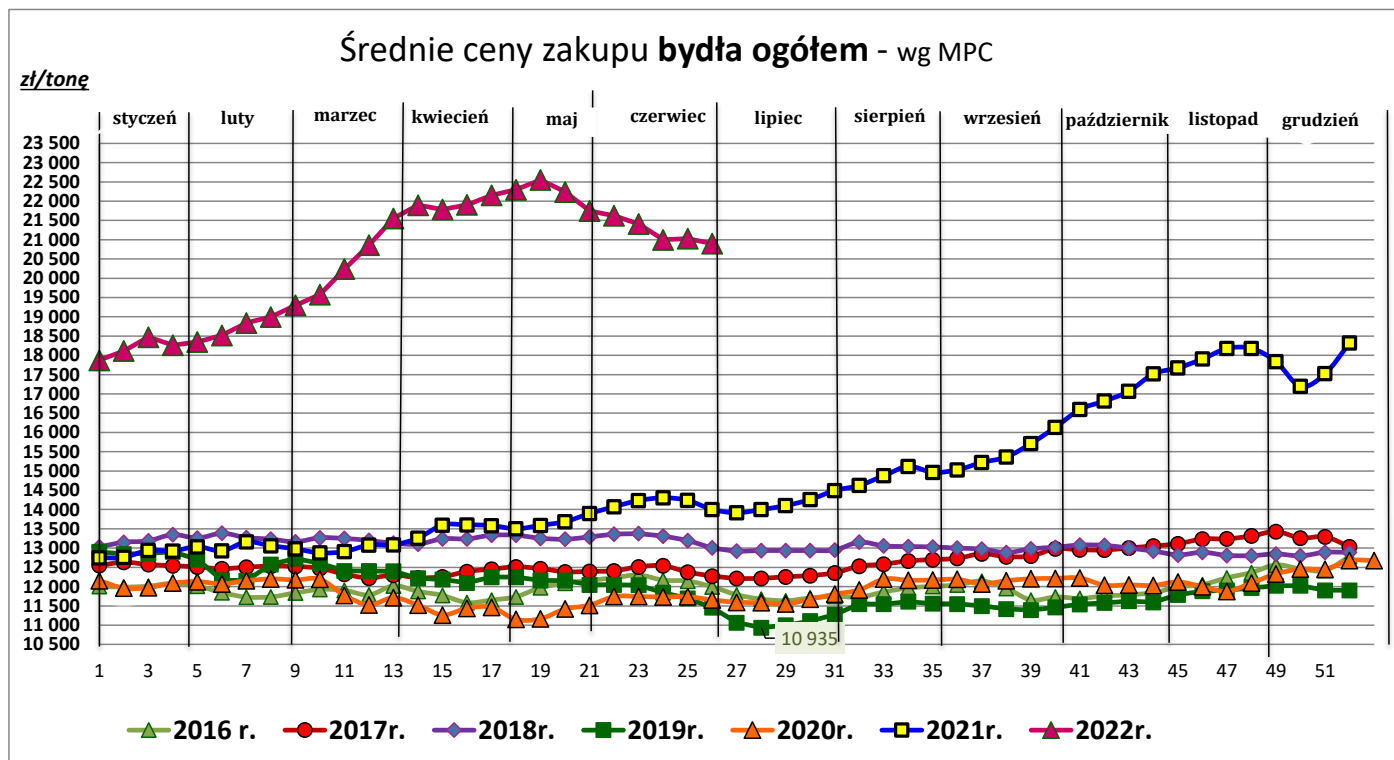
mpc - masa poubojowa ciepła, mps - masa poubojowa schłodzona,

\*\*\* z uwagi na ustawowy obowiązek nieidentyfikowalności danych, ceny nie podano

Źródło: Zintegrowany System Rolniczej Informacji Rolniczej (ZSRIR – MRiRW)

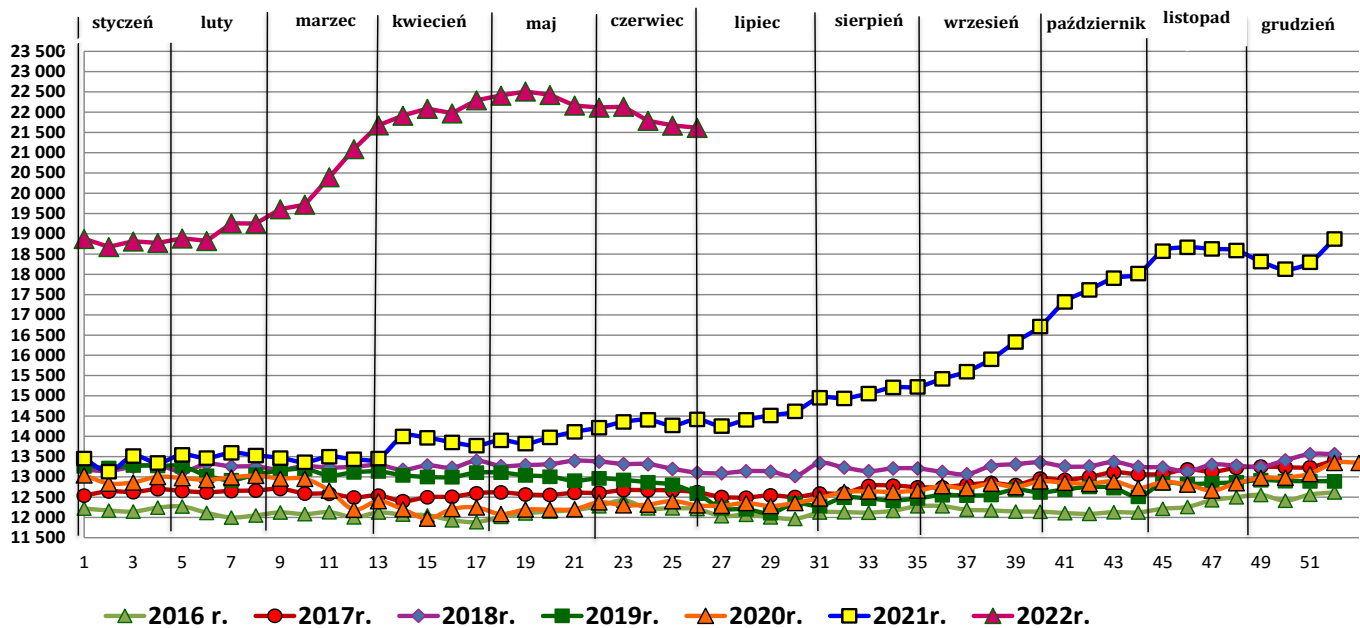
Wykorzystanie możliwe wyłącznie z dokładnym podaniem źródła.

## 1.2. Średnie ceny zakupu – wykresy



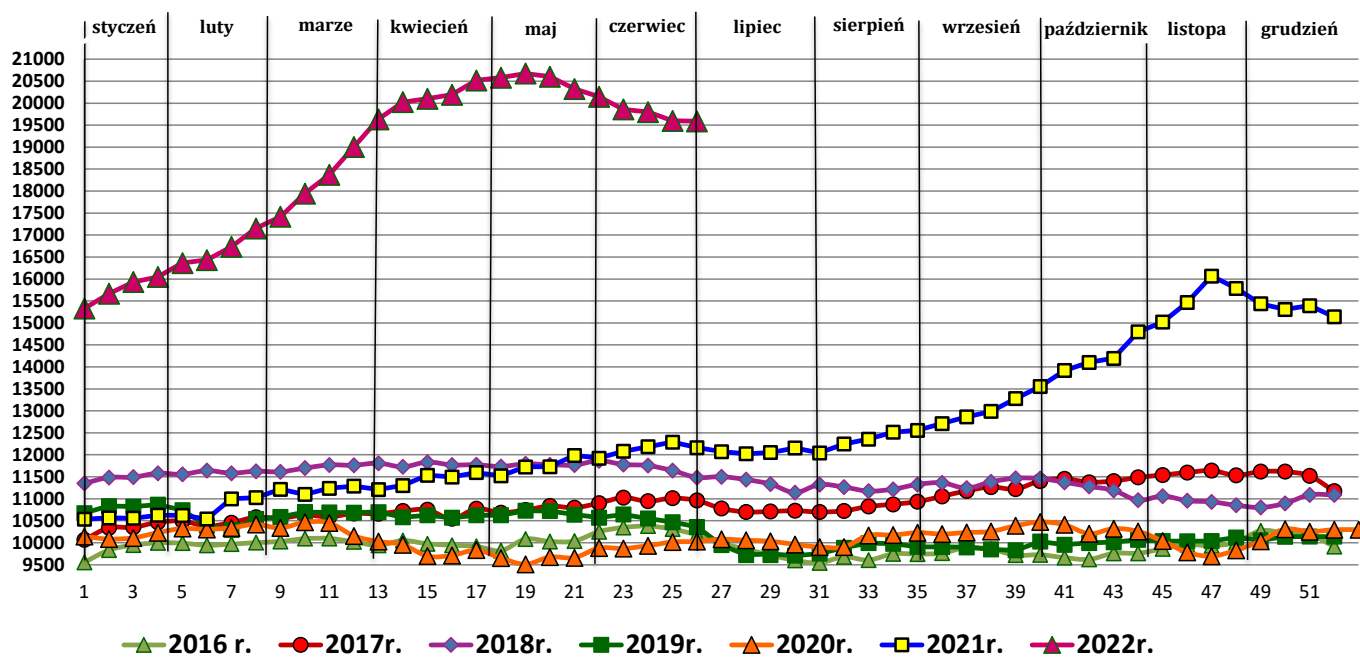
### Średnie ceny zakupu jałówek - wg MPC

zł/tonę



### Średnie ceny zakupu krów - wg MPC

zł/tonę



## 2. Zbiorcze zestawienie danych dotyczących zakupu bydła rzeźnego wg makroregionów

MAKROREGION									
Kategoria bydła	Cena zakupu				Średnia masa cieplej tuszy		Zmiana tyg. poziomu uboju [%]	Struktura zakupu	
	wg w.ż. [zł/kg]	dla mpc [zł/tonę]	dla mps [zł/tonę]	Zmiana tyg. [%]	[kg]	Zmiana tyg. [%]		[%]	Zmiana tyg. [w pkt.%]
	03.07.2022	03.07.2022	03.07.2022	[%]	03.07.2022	tyg. [%]	03.07.2022		
<b>Centralny</b>									
<b>Bydło ogółem</b>	<b>10,88</b>	<b>21 011</b>	<b>21 431</b>	<b>-0,5</b>	<b>319,9</b>	<b>-1,4</b>	<b>-6,6</b>	<b>100,0</b>	<b>-</b>
bydło 8-12 m-cy (Z)	--	*	*	--	*	--	--	0,0	--
byki 12-24 m-ce (A)	11,46	21 505	21 935	-0,6	349,9	-0,6	-9,5	38,0	-1,2
byki > 24 m-cy (B)	11,24	21 086	21 508	-0,1	408,1	2,0	-11,4	7,6	-0,4
wolce > 12 m-cy (C)	--	--	--	--	--	--	--	--	--
krowy (D)	9,53	19 570	19 962	0,0	277,7	-1,4	1,1	27,7	2,1
jałówki > 12 m-cy (E)	11,17	21 555	21 986	-0,3	296,2	-2,4	-7,8	26,7	-0,4
<b>Południowy</b>									
<b>Bydło ogółem</b>	<b>10,84</b>	<b>20 921</b>	<b>21 339</b>	<b>-1,1</b>	<b>313,0</b>	<b>-0,2</b>	<b>-0,6</b>	<b>100,0</b>	<b>-</b>
bydło 8-12 m-cy (Z)	11,07	20 537	20 947	4,0	238,4	10,9	78,6	0,3	0,1
byki 12-24 m-ce (A)	11,27	21 146	21 569	-1,8	345,3	0,0	-6,2	35,8	-2,1
byki > 24 m-cy (B)	11,46	21 506	21 936	-0,8	389,1	-0,7	16,4	6,5	1,0
wolce > 12 m-cy (C)	--	*	*	--	*	--	--	--	--
krowy (D)	9,58	19 673	20 067	-0,6	279,4	-0,5	0,6	31,0	0,4
jałówki > 12 m-cy (E)	11,28	21 779	22 215	-0,7	290,7	0,6	2,0	26,3	0,7
<b>Północny</b>									
<b>Bydło ogółem</b>	<b>10,47</b>	<b>20 216</b>	<b>20 620</b>	<b>0,2</b>	<b>308,7</b>	<b>-0,1</b>	<b>-14,7</b>	<b>100,0</b>	<b>-</b>
bydło 8-12 m-cy (Z)	--	--	--	--	--	--	--	--	--
byki 12-24 m-ce (A)	11,13	20 886	21 304	-1,3	353,6	-0,3	-15,9	23,7	-0,3
byki > 24 m-cy (B)	11,15	20 914	21 332	-1,0	405,7	0,9	-12,1	5,3	0,2
wolce > 12 m-cy (C)	--	--	--	--	--	--	--	--	--
krowy (D)	9,46	19 426	19 815	0,8	280,1	-0,6	-20,6	47,9	-3,6
jałówki > 12 m-cy (E)	10,73	20 718	21 132	0,4	299,7	0,0	1,7	23,1	3,7

\* z uwagi na ustawowy obowiązek nieidentyfikowalności danych, ceny nie podano

\*\* z uwagi na brak porównywalności w obecnym tygodniu, danych nie podano

### Makroregiony skupu bydła oraz sprzedaży wołowiny w cwiecztuszach

Nazwa makroregionu	Województwa wchodzące w skład makroregionu
<b>centralny</b>	kujawsko-pomorskie, mazowieckie, łódzkie, wielkopolskie, lubuskie
<b>południowy</b>	lubelskie, małopolskie, podkarpackie, świętokrzyskie, dolnośląskie, opolskie, śląskie
<b>północny</b>	podlaskie, pomorskie, warmińsko-mazurskie, zachodnio-pomorskie

### 3. Ceny sprzedaży wołowiny w Polsce

#### 3.1. Średnie ceny sprzedaży netto (bez VAT) i struktura sprzedaży ćwierci wołowych w ubojniach bydła (kraj)

TOWAR	CENA [zł/tona]		Zmiana tygodniowa ceny	Struktura sprzedaży			Wielkość sprzedaży
	03.07.2022	26.06.2022	[%]	03.07.2022	26.06.2022	Zmiana tygodniowa [%]	zmiana tyg. [%]
<b>POLSKA</b>							
<b>Ćwierci z buhajków do 2 lat - OGÓŁEM</b>	<b>21 368</b>	<b>21 205</b>	<b>0,8</b>	<b>100,00</b>	<b>100,00</b>	<b>--</b>	<b>-11,4</b>
ćwierci przednie	17 720	17 665	0,3	10,47	18,02	-41,9	-48,5
ćwierci tylne	25 770	25 456	1,2	15,12	13,85	9,2	-3,2
ćwierci kompensowane	20 987	21 277	-1,4	74,41	68,13	9,2	-3,2
<b>Ćwierci z krów rzeźnych - OGÓŁEM</b>	<b>18 742</b>	<b>18 892</b>	<b>-0,8</b>	<b>100,00</b>	<b>100,00</b>	<b>--</b>	<b>-12,6</b>
ćwierci przednie	17 302	17 410	-0,6	7,18	4,90	46,6	28,1
ćwierci tylne	*	*	--	0,71	0,38	--	--
ćwierci kompensowane	18 755	18 919	-0,9	92,10	94,72	-2,8	-15,0
<b>CENTRALNY</b>							
<b>Ćwierci z buhajków do 2 lat - OGÓŁEM</b>	<b>20 458</b>	<b>20 913</b>	<b>-2,2</b>	<b>100,00</b>	<b>100,00</b>	<b>--</b>	<b>40,2</b>
ćwierci przednie	17 973	17 907	0,4	9,52	11,40	-16,5	17,1
ćwierci tylne	*	*	2,0	0,50	0,98	-49,0	-28,6
ćwierci kompensowane	20 699	21 270	-2,7	89,98	87,63	2,7	43,9
<b>Ćwierci z krów rzeźnych - OGÓŁEM</b>	<b>17 930</b>	<b>18 382</b>	<b>-2,5</b>	<b>100,00</b>	<b>100,00</b>	<b>--</b>	<b>9,6</b>
ćwierci przednie	*	--	--	1,15	0,00	--	--
ćwierci tylne	--	--	--	0,00	0,00	--	--
ćwierci kompensowane	17 957	18 382	-2,3	98,85	100,00	-1,2	8,3
<b>POŁUDNIOWY</b>							
<b>Ćwierci z buhajków do 2 lat - OGÓŁEM</b>	<b>22 939</b>	<b>21 610</b>	<b>6,1</b>	<b>100,00</b>	<b>100,00</b>	<b>--</b>	<b>-23,0</b>
ćwierci przednie	17 559	*	--	18,89	38,35	--	--
ćwierci tylne	25 788	25 484	1,2	44,06	34,86	26,4	-2,7
ćwierci kompensowane	22 293	22 288	0,0	37,05	26,79	38,3	6,5
<b>Ćwierci z krów rzeźnych - OGÓŁEM</b>	<b>18 878</b>	<b>18 913</b>	<b>-0,2</b>	<b>100,00</b>	<b>100,00</b>	<b>--</b>	<b>-29,7</b>
ćwierci przednie	*	*	--	2,93	1,24	--	--
ćwierci tylne	*	*	--	5,68	2,43	--	--
ćwierci kompensowane	18 179	18 649	-2,5	91,39	96,33	-5,1	-33,3
<b>PÓŁNOCNY</b>							
<b>Ćwierci z buhajków do 2 lat - OGÓŁEM</b>	<b>20 761</b>	<b>20 971</b>	<b>-1,0</b>	<b>100,00</b>	<b>100,00</b>	<b>--</b>	<b>-39,1</b>
ćwierci przednie	--	--	--	0,00	0,00	--	--
ćwierci tylne	--	--	--	0,00	0,00	--	--
ćwierci kompensowane	20 761	20 971	-1,0	100,00	100,00	0,0	-39,1
<b>Ćwierci z krów rzeźnych - OGÓŁEM</b>	<b>19 386</b>	<b>19 193</b>	<b>1,0</b>	<b>100,00</b>	<b>100,00</b>	<b>--</b>	<b>-21,0</b>
ćwierci przednie	*	*	--	13,36	8,95	--	--
ćwierci tylne	--	--	--	0,00	0,00	--	--
ćwierci kompensowane	19 677	19 359	1,6	86,64	91,05	-4,8	-24,8

3.2. Średnie ceny sprzedaży netto (bez VAT) elementów mięsa wołowego (kraj)  
Dane za okres 27.06 – 03.07.2022 r.

Makroregion	Cena sprzedaży [zł/tonę]			Tygodniowa zmiana ceny [%]		
	rostbef z/k	udziec b/k	mięso woł. mielone	rostbef z/k	udziec b/k	mięso woł. mielone
<b>Ogółem kraj</b>	<b>45 179</b>	<b>36 597</b>	<b>27 191</b>	<b>-6,9</b>	<b>-0,1</b>	<b>0,3</b>
Centralny	40 571	35 576	*	-12,2	3,4	--
Południowy	59 850	37 213	*	3,8	-1,0	--
Północny	*	*	--	--	--	--

\* z uwagi na ustawowy wymóg nieidentyfikowalności danych, ceny nie podano

#### 4. Średnie ceny zakupu cieląt płci męskiej oraz młodego bydła opasowego

Kategoria bydła	Jednostka	Cena zakupu			Zmiana ceny	
		03.07.2022	26.06.2022	04.07.2021	tyg. [%]	roczna [%]
Byczki od 8 dni do 4 tygodni - typ mleczny	zł/szt	750,24	759,81	681,47	-1,3	10,1
Byczki od 8 dni do 4 tygodni - typ mięsny	zł/szt	nld	1160,74	970,89	--	--
Młode bydło opasowe 6-12 m-cy	zł/kg w.ż.	nld	nld	nld	--	--

W handlu hurtowym bydłem żywym, badane ceny byczków od 8 dni do 4 tygodni dotyczą cieląt przeznaczonych do dalszego chowu pochodzących od bydła ras mlecznych w przypadku typu mlecznego oraz od bydła ras mięsnych, ogólnoużytkowych i krzyżówek z rasami mięsnymi w przypadku typu mięsnego.

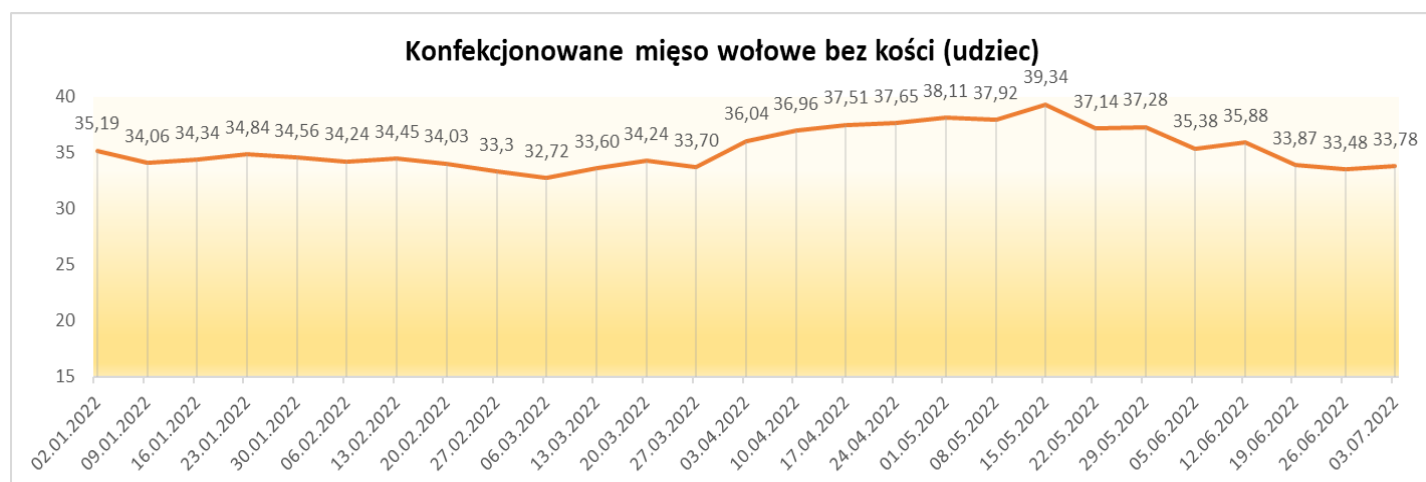


## 5. Średnie ceny zakupu mięsa wołowego w sieciach handlowych

	Cena w zł/kg		Zmiana [%]
	03.07.2022	26.06.2022	
<b>konfekcjonowane</b>			
mięso woł. z kością (rostbef)	*	42,97	--
mięso woł. bez kości (udziec)	33,78	33,48	0,9
mięso wołowe mielone	24,40	24,33	0,3
<b>luzem</b>			
mięso woł. bez kości (udziec)	35,91	35,36	1,6

Zebrane dane dotyczą okresu **27.06 – 03.07.2022 r.**

Dane podane w tabelach oznaczają ostatni dzień analizowanego tygodnia.



**Uwaga:**

**Analiza handlu zagranicznego za I-IV 2022r. (dane wstępne) oraz uboje bydła w okresie: styczeń – maj 2022 r. są zamieszczone w wersji EXCEL biuletynu.**

Biuletyn „*Rynek wołowiny i cielęciny*” ukazuje się w każdy czwartek.

*Informacje zamieszczane w tym biuletynie przekazywane są przez współpracujące z nami podmioty na podstawie Ustawy o badaniach rynkowych z dn. 30 marca 2001r.*

**Wydawca:**

Ministerstwo Rolnictwa i Rozwoju Wsi,

Departament Rynków Rolnych

ul. Wspólna 30, 00-930 Warszawa,

tel. (022) 623-16-33, fax (022) 623-27-06

Internet: <http://www.minrol.gov.pl>, E-mail: [biuletyn@minrol.gov.pl](mailto:biuletyn@minrol.gov.pl)

**Autor:** Anna Pankiewicz tel. (022) 623-16-33 E-mail: [Anna.Pankiewicz@minrol.gov.pl](mailto:Anna.Pankiewicz@minrol.gov.pl)